


ŞİRİNOĞLU FAKTORİNG A.Ş.'NİN
31.12.2014
TARİHİ İTİBARIYLA
MALİ TABLOLAR VE BAĞIMSIZ
DENETİM RAPORU



ANIL YEMİNLİ MALİ MÜŞAVİRLİK ve BAĞIMSIZ DENETİM A.Ş.

Merkez : Kartaltepe Mah. Alem Sok. Billursaray Apt.
No:3 K:4-5 D:14-16 34145 İncirli - Bakırköy / İstanbul
Tel : +90 212 660 98 12 Fax : +90 212 660 86 11

Trakya Ofis : Orta Cami, Yaşar Konak İş Merkezi No:5/404 Tekirdağ
Tel: +90 533 720 49 08 - +90 282 260 55 77 - 262 58 11
e-mail : info@anilymm.com web: www.anilymm.com


İÇİNDEKİLER

SAYFA NO

I- BAĞIMSIZ DENETİM GÖRÜŞÜ


II- FİNANSAL TABLOLAR VE DİPNOTLARI

Finansal Durum Tablosu (Bilançosu)	1-2
Nazım Hesaplar	3
Kar veya Zarar Tablosu	4
Kar veya Zarar Diğer Kapsamlı Gelir Tablosu	5
Özkaynaklar Değişim Tablosu	6
Nakit Akış Tablosu	7
Kar Dağıtım Tablosu	8
Finansal Tablolara İlişkin Dipnotlar	9-53



FİNANSAL TABLOLARA İLİŞKİN DİPNOT FİHRİSTİ

	<u>DİPNOT</u>	<u>S.NO</u>
ORGANİZASYON VE FAALİYET KONUSU	NOT:1	9
FİNANSAL TABLOLARIN SUNUMUNA İLİŞKİN ESASLAR	NOT:2	9-13
UYGULANAN DEĞERLEME İLKELERİ / MUHASEBE POLİTİKALARI	NOT:3	14-24
NAKİT VE NAKİT BENZERLERİ.....	NOT:4	24
GERÇEĞE UYGUN DEĞER FARKI KAR/ZARARA YANSITILAN FİNANSAL VARLIKLAR (Net).....	NOT:5	25
BANKALAR	NOT:6	25
TERS REPO İŞLEMLERİNDEN ALACAKLAR	NOT:7	25
SATILMAYA HAZIR FİNANSAL VARLIKLAR (Net)	NOT:8	25
FAKTORİNG ALACAKLARI VE BORÇLARI	NOT:9	25-26
DİĞER ALACAKLAR	NOT:10	26
TAKİPTEKİ ALACAKLAR	NOT:11	26-27
RİSKTEN KORUNMA AMAÇLI TÜREV FİNANSAL VARLIKLAR	NOT:12	27
VADEYE KADAR ELDE TUTULACAK YATIRIMLAR (Net)	NOT:13	27
BAĞLI ORTAKLIKLAR (Net)	NOT:14	27
İŞTİRAKLER (Net)	NOT:15	27
İŞ ORTAKLIKLARI (Net)	NOT:16	27
MADDİ DURAN VARLIKLAR (Net)	NOT:17	28-33
MADDİ OLMAYAN DURAN VARLIKLAR (Net)	NOT:18	33-34
PEŞİN ÖDENMİŞ GİDERLER	NOT:19	35
CARİ DÖNEM VERGİ VARLIĞI / CARİ DÖNEM VERGİ BORCU	NOT:20	35
ERTELENMİŞ VERGİ VARLIĞI / ERTELENMİŞ VERGİ BORCU	NOT:21	35-36
DİĞER AKTİFLER	NOT:22	36
SATIŞ AMAÇLI ELDE TUTULAN VE DURDURULAN FAALİYETLERE İLİŞKİN VARLIKLAR (Net)	NOT:23	37
ALIM SATIM AMAÇLI TÜREV FİNANSAL YÜKÜMLÜLÜKLER	NOT:24	37
ALINAN KREDİLER	NOT:25	37
KİRALAMA İŞLEMLERİNDEN BORÇLAR	NOT:26	38
İHRAÇ EDİLEN MENKUL KIYMETLER (Net)	NOT:27	38
DİĞER BORÇLAR	NOT:28	38
DİĞER YABANCI KAYNAKLAR	NOT:29	38
RİSKTEN KORUNMA AMAÇLI TÜREV FİNANSAL YÜKÜMLÜLÜKLER	NOT:30	38
ÖDENECEK VERGİ VE YÜKÜMLÜLÜKLER	NOT:31	38-39
BORÇ VE GİDER KARŞILIKLARI	NOT:32	39-40
ERTELENMİŞ GELİRLER	NOT:33	40
SERMAYE BENZERİ KREDİLER	NOT:34	41
SATIŞ AMAÇLI ELDE TUTULAN VE DURDURULAN FAALİYETLERE İLİŞKİN DURAN VARLIK BOÇLARI (Net)	NOT:35	41
ÖZKAYNAKLAR	NOT:36	41-42
ESAS FAALİYET GELİRLERİ	NOT:37	42
FİNANSMAN GİDERLERİ	NOT:38	43
ESAS FAALİYET GİDERLERİ	NOT:39	43
DİĞER FAALİYET GELİRLERİ	NOT:40	43-44
TAKİPTEKİ ALACAKLARA İLİŞKİN ÖZEL KARŞILIKLAR	NOT:41	44
DİĞER FAALİYET GİDERLERİ	NOT:42	44
VERGİ KARŞILIĞI	NOT:43	44-45
HİSSE BAŞINA KAR	NOT:44	46
İLİŞKİLİ TARAFLARDAN ALACAKLAR VE BORÇLAR	NOT:45	46
KARŞILIKLAR, ŞARTA BAĞLI VARLIK VE YÜKÜMLÜLÜKLER	NOT:46	47-48
FİNANSAL ARAÇLARDAN KAYNAKLANAN RİSKLERİN NİTELİĞİ VE DÜZEYİ	NOT:47	49-54




FİNANSAL ARAÇLAR (GERÇEĞE UYGUN DEĞER AÇIKLAMALARI VE
FİNANSAL RİSKTEN KORUNMA MUHASEBESİ ÇERÇEVESİNDEKİ
AÇIKLAMALAR)

NOT:48 54-55

.....
BİLANÇO TARİHİNDEN SONRAKİ OLAYLAR

NOT:49 55



Şirinoğlu Faktoring Anonim Şirketi Yönetim Kurulu Başkanlığı'na,

Şirinoğlu Faktoring Anonim Şirketi'nin ("Şirket") 31 Aralık 2014 tarihi itibarıyla hazırlanan finansal durum tablosu ile aynı tarihte sona eren yıla ait kar veya zarar tablosunu, kar veya zarar ve diğer kapsamlı gelir tablosunu, özkaynaklar değişim tablosunu, nakit akış tablosunu ve önemli muhasebe politikalarının özetini ve dipnotları denetlemiş bulunuyoruz.

Finansal Tablolarla İlgili Olarak İşletme Yönetiminin Sorumluluğu;

Şirket Yönetim Kurulu, rapor konusu finansal tabloların 24 Aralık 2013 tarih ve 28861 sayılı Resmi Gazete'de yayımlanarak yürürlüğe giren Finansal Kiralama, Faktoring ve Finansman Şirketlerinin Muhasebe Uygulamaları ile Finansal Tabloları Hakkında Yönetmelik ve aynı gazetede yayımlanan Finansal Kiralama, Faktoring ve Finansman Şirketlerince Uygulanacak Tekdüzen Hesap Planı ve İzahnamesi Hakkında Tebliğ ve Türkiye Muhasebe Standartları ile Türkiye Finansal Raporlama Standartları'na ve Bankacılık Düzenleme ve Denetleme Kurumu ("BDDK") tarafından muhasebe ve finansal raporlama esaslarına ilişkin yayımlanan diğer yönetmelik, açıklama ve genelgelere uygun olarak ve hata ya da suistimal dolayısıyla önemlilik arz eden ölçüde yanlış bilgi içermeyecek şekilde hazırlanmasını ve sunulmasını sağlayacak bir iç kontrol sistemi oluşturulması, uygun muhasebe politikalarının seçilmesi ve uygulanmasından sorumludur.

Bağımsız Denetim Kuruluşunun Sorumluluğu,

Bağımsız denetimi yapan kuruluş olarak üzerimize düşen sorumluluk, denetlenen finansal tablolar üzerinde görüş bildirmektir. Bağımsız denetimimiz, 1 Kasım 2006 tarihli ve 26333 sayılı Resmi Gazete'de yayımlanan Bankalarda Bağımsız Denetim Gerçekleştirecek Kuruluşların Yetkilendirilmesi ve Faaliyetleri Hakkında Yönetmelik ve uluslararası denetim standartlarına uyumlu olarak gerçekleştirilmiştir. Finansal tabloların önemlilik arz edecek ölçüde bir hata içermediğine ilişkin makul güvence sağlayacak şekilde bağımsız denetim planlanmış ve gerçekleştirilmiştir. Bağımsız denetimde; finansal tablolarda yer alan tutarlar ve finansal tablo açıklama ve dipnotları hakkında denetim kanıtı toplamaya yönelik denetim teknikleri uygulanmıştır. Denetim teknikleri, finansal tabloların hazırlanması ve sunumu sürecindeki iç kontrollerin etkinliği dikkate alınarak ve uygulanan muhasebe politikalarının uygunluğu değerlendirilerek belirlenmiştir. Ancak, amacımız iç kontrol sisteminin etkinliği hakkında görüş vermek değil, bağımsız denetim tekniklerini koşullara uygun olarak tasarlamak amacıyla, Şirket yönetimi tarafından hazırlanan finansal tablolar ile iç kontrol sistemi arasındaki ilişkiyi ortaya koymaktır.

Aşağıda belirtilen bağımsız denetim görüşünün oluşturulması için yeterli ve uygun denetim kanıtı sağlanmıştır.



Görüş,

Görüşümüze göre, ilişikteki finansal tablolar Şirinoğlu Faktoring Anonim Şirketi'nin 31 Aralık 2014 tarihi itibarıyla finansal durumunu, aynı tarihte sona eren yıla ait finansal performansını ve nakit akışlarını Türkiye Muhasebe Standartları (TMS) (bkz. Not 2) çerçevesinde doğru ve dürüst bir biçimde yansıtmaktadır.

**ANIL Y.M.M.VE BAĞIMSIZ
DENETİM A.Ş.**

17 Mart 2015

FERHAT ATEŞALMAZ
Sorumlu Ortak, Başdenetçi



Rapor No : 2015 / 2015 – BD – F / 003

Sözleşme No: 2014 / BD – F / 001

ANIL YEMİNLİ MALİ MÜŞAVİRLİK ve BAĞIMSIZ DENETİM A.Ş.

Merkez : Kartaltepe Mah. Alem Sok. Billursaray Apt.
No:3 K:4-S D:14-16 34145 İncirli - Bakırköy / İstanbul
Tel : +90 212 660 98 12 Fax : +90 212 660 86 11

Trakya Ofis : Orta Cami, Yaşar Konak İş Merkezi No:5/404 Tekirdağ
Tel: +90 533 720 49 08 - +90 282 260 55 77 - 262 58 11
e-mail : info@anilymm.com web: www.anilymm.com

ŞİRİNOĞLU FAKTORİNG A.Ş

31 ARALIK 2014 TARİHİ İTİBARIYLA FİNANSAL DURUM TABLOSU (BİLANÇO)

(Tutarlar aksi belirtilmedikçe Türk Lirası ("TL.") olarak ifade edilmiştir.)

AKTİF KALEMLER	Notlar	Bağımsız Denetimden Geçmiş 31 Aralık 2014			Bağımsız Denetimden Geçmiş 31 Aralık 2013		
		TP	YP	Toplam	TP	YP	Toplam
I. NAKİT DEĞERLER	Not:4	57.594	-	57.594	102.828	-	102.828
II. GERÇEĞE UYGUN DEĞER FARKI K/Z'A YANSITILAN FV (Net)	Not:5	-	-	-	-	-	-
2.1 Alım Satım Amaçlı Finansal Varlıklar		-	-	-	-	-	-
2.2 Gerçeğe Uygun Değer Farkı Kar/Zarara Yansıtılan Olarak Sınıflandırılan FV		-	-	-	-	-	-
2.3 Alım Satım Amaçlı Türev Finansal Varlıklar		-	-	-	-	-	-
III. BANKALAR	Not:6	1.076.021	52.241.758	53.317.779	3.605.676	47.561.792	51.167.468
IV. TERS REPO İŞLEMLERİNDEN ALACAKLAR	Not:7	-	-	-	-	-	-
V. SATILMAYA HAZIR FİNANSAL VARLIKLAR (Net)	Not:8	-	-	-	-	-	-
VI. FAKTORİNG ALACAKLARI	Not:9	255.441.585	-	255.441.585	281.031.400	-	281.031.400
6.1 İskontolu Faktoring Alacakları		255.441.585	-	255.441.585	281.031.400	-	281.031.400
6.1.1 Yurt İçi		267.858.907	-	267.858.907	293.818.324	-	293.818.324
6.1.2 Yurt Dışı		-	-	-	-	-	-
6.1.3 Kazanılmamış Gelirler (-)		(12.417.322)	-	(12.417.322)	(12.786.924)	-	(12.786.924)
6.2 Diğer Faktoring Alacakları		-	-	-	-	-	-
6.2.1 Yurt İçi		-	-	-	-	-	-
6.2.2 Yurt Dışı		-	-	-	-	-	-
VII. FİNANSMAN KREDİLERİ		-	-	-	-	-	-
7.1 Tüketici Kredileri		-	-	-	-	-	-
7.2 Kredi Kartları		-	-	-	-	-	-
7.3 Taksitli Ticari Krediler		-	-	-	-	-	-
VIII. KİRALAMA İŞLEMLERİ		-	-	-	-	-	-
8.1 Kiralama İşlemlerinden Alacaklar		-	-	-	-	-	-
8.1.1 Finansal Kiralama Alacakları		-	-	-	-	-	-
8.1.2 Faaliyet Kiralaması Alacakları		-	-	-	-	-	-
8.1.3 Kazanılmamış Gelirler (-)		-	-	-	-	-	-
8.2 Kiralama Konusu Yapılmakta Olan Yatırımlar		-	-	-	-	-	-
8.3 Kiralama İşlemleri İçin Verilen Avanslar		-	-	-	-	-	-
IX. DİĞER ALACAKLAR	Not:10	1.171.982	-	1.171.982	1.196.168	-	1.196.168
X. TAKİPTEKİ ALACAKLAR	Not:11	6.460.583	-	6.460.583	5.041.165	-	5.041.165
10.1 Takipteki Faktoring Alacakları		40.533.501	-	40.533.501	34.156.227	-	34.156.227
10.2 Takipteki Finansman Kredileri		-	-	-	-	-	-
10.3 Takipteki Kiralama İşlemlerinden Alacaklar		-	-	-	-	-	-
10.4 Özel karşılıklar (-)		(34.072.918)	-	(34.072.918)	(29.115.062)	-	(29.115.062)
XI. RİSKTEN KORUNMA AMAÇLI TÜREV FİNANSAL VARLIKLAR	Not:12	-	-	-	-	-	-
11.1 Gerçeğe Uygun Değer Riskinden Korunma Amaçlılar		-	-	-	-	-	-
11.2 Nakit Akış Riskinden Korunma Amaçlılar		-	-	-	-	-	-
11.3 Yurtdışındaki Net Yatırım Riskinden Korunma Amaçlılar		-	-	-	-	-	-
XII. VADEYE KADAR ELDE TUTULACAK YATIRIMLAR (Net)	Not:13	-	-	-	-	-	-
XIII. BAĞLI ORTAKLIKLAR (Net)	Not:14	-	-	-	-	-	-
XIV. İŞTİRAKLER (Net)	Not:15	-	-	-	-	-	-
XV. İŞ ORTAKLIKLARI (Net)	Not:16	-	-	-	-	-	-
XVI. MADDİ DURAN VARLIKLAR (Net)	Not:17	33.063.932	-	33.063.932	29.610.217	-	29.610.217
XVII. MADDİ OLMAYAN DURAN VARLIKLAR (Net)	Not:18	23.890	-	23.890	16.678	-	16.678
17.1 Şerefiye		-	-	-	-	-	-
17.2 Diğer		23.890	-	23.890	16.678	-	16.678
XVIII. PEŞİN ÖDENMİŞ GİDERLER	Not:19	2.225.358	-	2.225.358	2.970.503	-	2.970.503
XIX. CARİ DÖNEM VERGİ VARLIĞI	Not:20	-	-	-	-	-	-
XX. ERTELENMİŞ VERGİ VARLIĞI	Not:21	8.378.330	-	8.378.330	7.605.140	-	7.605.140
XXI. DİĞER AKTİFLER	Not:22	1.021.678	-	1.021.678	760.852	-	760.852
ARA TOPLAM		308.920.953	52.241.758	361.162.711	331.940.627	47.561.792	379.502.419
XXII. SATIŞ AMAÇLI ELDE TUTULAN VE DÜRDÜRÜLEN FAALİYETLERE İLİŞKİN VARLIKLAR (Net)	Not:23	-	-	-	-	-	-
22.1 Satış Amaçlı		-	-	-	-	-	-
22.2 Dürdürülen Faaliyetlere İlişkin		-	-	-	-	-	-
AKTİF TOPLAMI		308.920.953	52.241.758	361.162.711	331.940.627	47.561.792	379.502.419

İlişikteki notlar bu finansal tabloların ayrılmaz bir parçasıdır.




ŞİRİNOĞLU FAKTORİNG A.Ş

31 ARALIK 2014 TARİHİ İTİBARIYLA FİNANSAL DURUM TABLOSU (BİLANÇO)

(Tutarlar aksi belirtilmedikçe Türk Lirası ("TL") olarak ifade edilmiştir.)

PASİF KALEMLER	Notlar	Bağımsız Denetimden Geçmiş 31 Aralık 2014			Bağımsız Denetimden Geçmiş 31 Aralık 2013		
		TP	YP	Toplam	TP	YP	Toplam
I. ALIM SATIM AMAÇLI TÜREV FİNANSAL YÜKÜMLÜLÜKLER	Not:24	-	-	-	-	-	-
II. ALINAN KREDİLER	Not:25	180.773.219	-	180.773.219	230.318.663	-	230.318.663
III. FAKTORİNG BORÇLARI	Not:9	-	-	-	1.500	-	1.500
IV. KİRALAMA İŞLEMLERİNDEN BORÇLAR	Not:26	-	-	-	-	-	-
4.1 Finansal Kiralama Borçları		-	-	-	-	-	-
4.2 Faaliyet Kiralaması Borçları		-	-	-	-	-	-
4.3 Diğer		-	-	-	-	-	-
4.4 Ertelemiş Finansal Kiralama Giderleri(-)		-	-	-	-	-	-
V. İHRAÇ EDİLEN MENKUL KIYMETLER (Net)	Not:27	-	-	-	-	-	-
5.1 Bonolar		-	-	-	-	-	-
5.2 Varlığa Dayalı Menkul Kıymetler		-	-	-	-	-	-
5.3 Tahviller		-	-	-	-	-	-
VI. DİĞER BORÇLAR	Not:28	1.273.490	-	1.273.490	1.193.659	-	1.193.659
VII. DİĞER YABANCI KAYNAKLAR	Not:29	-	-	-	-	-	-
VIII. RİSKTEN KORUNMA AMAÇLI TÜREV FİNANSAL YÜKÜMLÜLÜKLER	Not:30	-	-	-	-	-	-
8.1 Gerçeğe Uygun Değer Riskinden Korunma Amaçlılar		-	-	-	-	-	-
8.2 Nakit Akış Riskinden Korunma Amaçlılar		-	-	-	-	-	-
8.3 Yurtdışındaki Net Yatırım Riskinden Korunma Amaçlılar		-	-	-	-	-	-
IX. ÖDENECEK VERGİ VE YÜKÜMLÜLÜKLER	Not:31	2.880.574	-	2.880.574	3.520.934	-	3.520.934
X. BORÇ VE GİDER KARŞILIKLARI	Not:32	1.493.915	-	1.493.915	1.047.307	-	1.047.307
10.1 Yeniden Yapılanma Karşılığı		-	-	-	-	-	-
10.2 Çalışan Hakları Yükümlülüğü Karşılığı		1.438.564	-	1.438.564	993.872	-	993.872
10.3 Diğer Karşılıklar		55.351	-	55.351	53.435	-	53.435
XI. ERTELENMİŞ GELİRLER	Not:33	1.322.843	-	1.322.843	1.491.701	-	1.491.701
XII. CARİ DÖNEM VERGİ BORCU	Not:20	-	-	-	-	-	-
XIII. ERTELENMİŞ VERGİ BORCU	Not:21	-	-	-	-	-	-
XIV. SERMAYE BENZERİ KREDİLER	Not:34	-	-	-	-	-	-
ARA TOPLAM		187.744.041	-	187.744.041	237.573.764	-	237.573.764
XV. SATIŞ AMAÇLI ELDE TUTULAN VE DURDURULAN FAALİYETLERE İLİŞKİN DURAN VARLIK BORÇLARI (Net)	Not:35	-	-	-	-	-	-
15.1 Satış Amaçlı		-	-	-	-	-	-
15.2 Durdurulan Faaliyetlere İlişkin		-	-	-	-	-	-
XVI. ÖZKAYNAKLAR	Not:36	173.418.670	-	173.418.670	141.928.655	-	141.928.655
16.1 Ödenmiş Sermaye		70.000.000	-	70.000.000	60.000.000	-	60.000.000
16.2 Sermaye Yedekleri		-	-	-	-	-	-
16.2.1 Hisse Senedi İhraç Primleri		-	-	-	-	-	-
16.2.2 Hisse Senedi İptal Kârları		-	-	-	-	-	-
16.2.3 Diğer Sermaye Yedekleri		-	-	-	-	-	-
16.3 Kâr veya Zararda Yeniden Sınıflandırılmayacak Birikmiş Diğer Kapsamlı Gelirler veya Giderler		8.288.229	-	8.288.229	5.291.020	-	5.291.020
16.4 Kâr veya Zararda Yeniden Sınıflandırılacak Birikmiş Diğer Kapsamlı Gelirler veya Giderler		-	-	-	-	-	-
16.5 Kâr Yedekleri		66.637.637	-	66.637.637	41.345.509	-	41.345.509
16.5.1 Yasal Yedekler		12.274.573	-	12.274.573	10.509.966	-	10.509.966
16.5.2 Statü Yedekleri		-	-	-	-	-	-
16.5.3 Olağanüstü Yedekler		54.363.064	-	54.363.064	30.835.543	-	30.835.543
16.5.4 Diğer Kâr Yedekleri		-	-	-	-	-	-
16.6 Kâr veya Zarar		28.492.804	-	28.492.804	35.292.126	-	35.292.126
16.6.1 Geçmiş Yıllar Kâr veya Zararı		-	-	-	-	-	-
16.6.2 Dönem Net Kâr veya Zararı		28.492.804	-	28.492.804	35.292.126	-	35.292.126
PASİF TOPLAMI		361.162.711	-	361.162.711	379.502.419	-	379.502.419

İlişikteki notlar bu finansal tabloların ayrılmaz bir parçasıdır.



ŞİRİNOĞLU FAKTORİNG A.Ş**31 ARALIK 2014 TARİHİ İTİBARIYLA NAZİM HESAPLAR TABLOSU**

(Tutarlar aksi belirtilmedikçe Türk Lirası ("TL") olarak ifade edilmiştir.)

NAZİM HESAP KALEMLERİ	Notlar	Bağımsız Denetimden Geçmiş			Bağımsız Denetimden Geçmiş		
		TP	YP	Toplam	TP	YP	Toplam
I. RİSKİ ÜSTLENİLEN FAKTORİNG İŞLEMLERİ		-	-	-	-	-	-
II. RİSKİ ÜSTLENİLMEYEN FAKTORİNG İŞLEMLERİ		24.879.706	-	24.879.706	25.048.063	-	25.048.063
III. ALINAN TEMİNATLAR		-	-	-	-	-	-
IV. VERİLEN TEMİNATLAR		18.151.700	-	18.151.700	17.595.670	-	17.595.670
V. TAAHHÜTLER		-	-	-	-	-	-
5.1 Cayılamaz Taahhütler		-	-	-	-	-	-
5.2 Cayılabilir Taahhütler		-	-	-	-	-	-
5.2.1 Kiralama Taahhütleri		-	-	-	-	-	-
5.2.1.1 Finansal Kiralama Taahhütleri		-	-	-	-	-	-
5.2.1.2 Faaliyet Kiralama Taahhütleri		-	-	-	-	-	-
5.2.2 Diğer Cayılabilir Taahhütler		-	-	-	-	-	-
VI. TÜREV FİNANSAL ARAÇLAR		-	-	-	-	-	-
6.1 Riskten Korunma Amaçlı Türev Finansal Araçlar		-	-	-	-	-	-
6.1.1 Gerçeğe Uygun Değer Riskinden Korunma Amaçlı İşlemler		-	-	-	-	-	-
6.1.2 Nakit Akış Riskinden Korunma Amaçlı İşlemler		-	-	-	-	-	-
6.1.3 Yurtdışındaki Net Yatırım Riskinden Korunma Amaçlı İşlemler		-	-	-	-	-	-
6.2 Alım Satım Amaçlı İşlemler		-	-	-	-	-	-
6.2.1 Vadeli Alım-Satım İşlemleri		-	-	-	-	-	-
6.2.2 Swap Alım Satım İşlemleri		-	-	-	-	-	-
6.2.3 Alım Satım Opsiyon İşlemleri		-	-	-	-	-	-
6.2.4 Futures Alım Satım İşlemleri		-	-	-	-	-	-
6.2.5 Diğer		-	-	-	-	-	-
VII. EMANET KIYMETLER		315.769.128	-	315.769.128	334.143.558	-	334.143.558
NAZİM HESAPLAR TOPLAMI		358.800.534	-	358.800.534	376.787.291	-	376.787.291

İlişikteki notlar bu finansal tabloların ayrılmaz bir parçasıdır.



ŞİRİNOĞLU FAKTORİNG A.Ş**31 ARALIK 2014 TARİHİNDE SONA EREN HESAP DÖNEMİNE AİT
KAR VEYA ZARAR TABLOSU**

(Tutarlar aksi belirtilmedikçe Türk Lirası ("TL") olarak ifade edilmiştir.)

GELİR VE GİDER KALEMLERİ	Notlar	Bajmız Denetimden Geçmiş	
		31 Aralık 2014	31 Aralık 2013
I. ESAS FAALİYET GELİRLERİ	Not:37	90.541.742	89.465.208
FAKTORİNG GELİRLERİ		90.541.742	89.465.208
1.1 Faktoring Alacaklarından Alınan Faizler		77.182.240	74.719.750
1.1.1 İskontolu		77.182.240	74.719.750
1.1.2 Diğer		-	-
1.2 Faktoring Alacaklarından Alınan Ücret ve Komisyonlar		13.359.502	14.745.458
1.2.1 İskontolu		13.395.105	14.745.458
1.2.2 Diğer		-	-
FINANSMAN KREDİLERİNDEN GELİRLER		-	-
1.3 Finansman Kredilerinden Alınan Faizler		-	-
1.4 Finansman Kredilerinden Alınan Ücret ve Komisyonlar		-	-
KİRALAMA GELİRLERİ		-	-
1.5 Finansal Kiralama Gelirleri		-	-
1.6 Faaliyet Kiralaması Gelirleri		-	-
1.7 Kiralama İşlemlerinden Alınan Ücret ve Komisyonlar		-	-
II. FINANSMAN GİDERLERİ (-)	Not:38	(25.461.059)	(20.483.814)
2.1 Kullanılan Kredilere Verilen Faizler		(25.287.272)	(20.253.468)
2.2 Faktoring İşlemlerinden Başlangıç Verilen Faizler		-	(42.196)
2.3 Finansal Kiralama Giderleri		-	-
2.4 İşsiz Edilen Menkul Kıymetlere Verilen Faizler		-	-
2.5 Diğer Faiz Giderleri		(60.693)	-
2.6 Verilen Ücret ve Komisyonlar		(113.094)	(188.150)
III. BRÜT K/Z(I-II)		65.080.683	68.981.394
IV. ESAS FAALİYET GİDERLERİ (-)	Not:39	(31.407.385)	(31.316.112)
4.1 Personel Giderleri		(18.427.530)	(16.429.806)
4.2 Kıdem Tazminatı Karşılığı Gideri		(313.392)	(345.188)
4.3 Araştırma Geliştirme Giderleri		-	-
4.4 Genel İşletme Giderleri		(11.990.019)	(13.966.583)
4.5 Diğer		(676.444)	(574.533)
V. BRÜT K/Z(III-IV)		33.673.297	37.665.282
VI. DİĞER FAALİYET GELİRLERİ	Not:40	14.644.851	14.428.366
6.1 Bankalardan Alınan Faizler		1.159.359	1.193.037
6.2 Tesir Repo İşlemlerinden Alınan Faizler		-	-
6.3 Menkul Değerlerden Alınan Faizler		-	-
6.3.1 Alınan Satım Amaçlı Finansal Varlıklardan		-	-
6.3.2 Özerkleme Uygun Değer Farkı Kar/Zararı Yasadılan Olarak Sınıflandırılan FV		-	-
6.3.3 Satılmaya Hazır Finansal Varlıklardan		-	-
6.3.4 Vadeye Kadar Elde Tutulacak Yatırımlardan		-	-
6.4 Temettü Gelirleri		-	-
6.5 Sermaye Piyasası İşlemleri Karı		-	-
6.5.1 Türev Finansal İşlemlerden		-	-
6.5.2 Diğer		-	-
6.6 Kambiyo İşlemleri Karı		10.163.076	7.916.604
6.7 Diğer		3.322.416	5.318.725
VII. TAKİPTEKİ ALACAKLARA İLİŞKİN ÖZEL KARŞILIKLAR (-)	Not:41	(6.402.067)	(8.361.937)
VIII. DİĞER FAALİYET GİDERLERİ (-)	Not:42	(6.427.654)	(7.863)
8.1 Menkul Değerler Değer Düşüş Gideri		-	-
8.1.1 Özerkleme Uygun Değer Farkı Kar/Zararı Yasadılan Olarak Sınıflandırılan FV Değer Düşüş Gideri		-	-
8.1.2 Satılmaya Hazır Finansal Varlıklardan		-	-
8.1.3 Vadeye Kadar Elde Tutulacak Yatırımlardan		-	-
8.2 Duran Varlıklar Değer Düşüş Giderleri		-	-
8.2.1 Maddi Duran Varlık Değer Düşüş Giderleri		-	-
8.2.2 Satış Amacı Elde Tutulan ve Durdurulan Faaliyetlere İlişkin Duran Varlıklar Değer Düşüş Giderleri		-	-
8.2.3 Şerefiye Değer Düşüş Gideri		-	-
8.2.4 Diğer Maddi Olmayan Duran Varlıklar Değer Düşüş Giderleri		-	-
8.2.5 İptisak, Bağlı Ortaklık ve İy Ortaklıktan Değer Düşüş Giderleri		-	-
8.3 Türev Finansal İşlemlerden Zararı		-	-
8.4 Kambiyo İşlemleri Zararı		(6.427.654)	(7.863)
8.5 Diğer		-	-
IX. NET FAALİYET K/Z (V+VI-VII-VIII)		35.488.427	43.694.708
X. BİRLEŞME İŞLEMİ SONRASINDA GELİR OLARAK KAYDEDİLEN FAZLALIK TUTARI		-	-
XI. NET PARASAL POZİSYON KARIZARARI		-	-
XII. SÜRDÜRÜLEN FAALİYETLER VERGİ ÖNCESİ K/Z (IX-X-XI)		35.488.427	43.694.708
XIII. SÜRDÜRÜLEN FAALİYETLER VERGİ KARŞILIĞI (s)	Not:43	(6.995.623)	(8.402.582)
13.1 Cari Vergi Karşılığı		(7.927.025)	(9.675.335)
13.2 Erteleme Vergi Gideri Etkisi (-)		-	-
13.3 Erteleme Vergi Gelir Etkisi (+)		931.402	1.272.753
XIV. SÜRDÜRÜLEN FAALİYETLER DÖNEM NET K/Z (XII-XIII)		28.492.804	35.292.126
XV. DURDURULAN FAALİYETLERDEN GELİRLER		-	-
15.1 Satış Amaçlı Elde Tutulan Duran Varlık Gelirleri		-	-
15.2 Bağlı Ortaklık, İptisak ve İy Ortaklıktan Satış Karları		-	-
15.3 Diğer Durdurulan Faaliyet Gelirleri		-	-
XVI. DURDURULAN FAALİYETLERDEN GİDERLER (-)		-	-
16.1 Satış Amaçlı Elde Tutulan Duran Varlık Giderleri		-	-
16.2 Bağlı Ortaklık, İptisak ve İy Ortaklıktan Satış Zararları		-	-
16.3 Diğer Durdurulan Faaliyet Giderleri		-	-
XVII. DURDURULAN FAALİYETLER VERGİ ÖNCESİ K/Z (XIV-XV)		-	-
XVIII. DURDURULAN FAALİYETLER VERGİ KARŞILIĞI (s)		-	-
18.1 Cari Vergi Karşılığı		-	-
18.2 Erteleme Vergi Gideri Etkisi (+)		-	-
18.3 Erteleme Vergi Gelir Etkisi (-)		-	-
XIX. DURDURULAN FAALİYETLER DÖNEM NET K/Z (XVII-XVIII)		-	-
XX. NET DÖNEM KARIZARARI (XIV-XIX)	Not:44	28.492.804	35.292.126
HİSSE BAŞINA KAZANÇ		0,41	0,59
Sürdürülen Faaliyetlerden Hisse Başına Kazanç		0,41	0,59
Durdurulan Faaliyetlerden Hisse Başına Kazanç		-	-
SEYRELTİLMİŞ HİSSE BAŞINA KAZANÇ		-	-
Sürdürülen Faaliyetlerden Hisse Başına Kazanç		-	-
Durdurulan Faaliyetlerden Hisse Başına Kazanç		-	-


İlişikteki notlar bu finansal tabloların ayrılmaz bir parçasıdır.



ŞİRİNOĞLU FAKTORİNG A.Ş
31 ARALIK 2014 TARİHİ İTİBARIYLA
KAR VEYA ZARAR VE DİĞER KAPSAMLI GELİR TABLOSU
(Tutarlar aksi belirtilmedikçe Türk Lirası ("TL") olarak ifade edilmiştir.)

		Bağımsız Denetimden Geçmiş 31 Aralık 2014	Bağımsız Denetimden Geçmiş 31 Aralık 2013
I. DÖNEM KARI/ZARARI	<i>Notlar</i>		
II. DİĞER KAPSAMLI GELİRLER	<i>Not:36</i>	28.492.804	35.292.126
2.1 Kar veya Zararda Yeniden Sınıflandırılmayacaklar		2.997.209	2.231.874
2.1.1 Maddi Duran Varlıklar Yeniden Değerleme Artışları/Azalışları	<i>Not:17</i>	3.152.480	2.349.342
2.1.2 Maddi Olmayan Duran Varlıklar Yeniden Değerleme Artışları/Azalışları			
2.1.3 Tanımlanmış Fayda Planları Yeniden Ölçüm Kazançları/Kayıpları	<i>Not:32</i>	2.941	
2.1.4 Diğer Kâr veya Zarar Olarak Yeniden Sınıflandırılmayacak Diğer Kapsamlı Gelir Unsurları			
2.1.5 Kâr veya Zararda Yeniden Sınıflandırılmayacak Diğer Kapsamlı Gelire İlişkin Vergiler			
2.1.5.1 Dönem Vergi Gideri/Geliri			
2.1.5.2 Ertelenmiş Vergi Gideri/Geliri	<i>Not:21</i>	(158.212)	(117.468)
2.2 Kâr veya Zararda Yeniden Sınıflandırılacaklar			
2.2.1 Yabancı Para Çevirim Farkları			
2.2.2 Satılmaya Hazır Finansal Varlıkların Yeniden Değerleme ve/veya Sınıflandırma Gelirleri/Giderleri			
2.2.3 Nakit Akış Riskinden Korunma Gelirleri/Giderleri			
2.2.4 Yurtdışındaki İşletmeye İlişkin Yatırım Riskinden Korunma Gelirleri/Giderleri			
2.2.5 Diğer Kâr veya Zarar Olarak Yeniden Sınıflandırılacak Diğer Kapsamlı Gelir Unsurları			
2.2.6 Kâr veya Zararda Yeniden Sınıflandırılacak Diğer Kapsamlı Gelire İlişkin Vergiler			
2.2.6.1 Dönem Vergi Gideri/Geliri			
2.2.6.2 Ertelenmiş Vergi Gideri/Geliri			
III. TOPLAM KAPSAMLI GELİR (I+II)		31.490.013	37.524.001

İlişikteki notlar bu finansal tabloların ayrılmaz bir parçasıdır.



ŞİRİNOĞLU FAKTORİNG A.Ş.
31 ARALIK 2014 TARİHİNDE SONA EREN HESAP DÖNEMİNE AİT
ÖZKAYNAK DEĞİŞİM TABLOSU
(Tutarlar aksi belirtilmedikçe Yeni Türk Lirası ("TL") olarak ifade edilmiştir.)

Açıklama	Ölçülebilir	Bilanço		Bilanço		Bilanço		Bilanço		Bilanço		Bilanço		Bilanço		Bilanço		Bilanço		Bilanço	
		31.12.2014	31.12.2013	31.12.2014	31.12.2013	31.12.2014	31.12.2013	31.12.2014	31.12.2013	31.12.2014	31.12.2013	31.12.2014	31.12.2013	31.12.2014	31.12.2013	31.12.2014	31.12.2013	31.12.2014	31.12.2013	31.12.2014	31.12.2013
I. Dönem Baş Bakiye	50.000.000																				
II. Dönem İçinde Kaynaklanmıştır																					
2.1. Hissedarların Katkıları																					
2.2. Miksatlar Politikasında Yapılan Değişikliklerden Etkilenen																					
III. Dönem Sonu Bakiye (I+II)	50.000.000																				
IV. Toplam Kaynak Gelişimi																					
V. Nakit ve Nakit Benzerleri																					
VI. İlgili Kurumların Alacakları																					
VII. Ödenecek Vergiler ve Diğer Yükümlülükler																					
VIII. Diğer Dönem İçinde Kaynaklanmıştır																					
IX. Dönem İçinde Kaynaklanmıştır																					
X. Dönem İçinde Kaynaklanmıştır																					
XI. Dönem İçinde Kaynaklanmıştır																					
XII. Dönem İçinde Kaynaklanmıştır																					
XIII. Dönem İçinde Kaynaklanmıştır																					
XIV. Dönem İçinde Kaynaklanmıştır																					
XV. Dönem İçinde Kaynaklanmıştır																					
XVI. Dönem İçinde Kaynaklanmıştır																					
XVII. Dönem İçinde Kaynaklanmıştır																					
XVIII. Dönem İçinde Kaynaklanmıştır																					
XIX. Dönem İçinde Kaynaklanmıştır																					
XX. Dönem İçinde Kaynaklanmıştır																					
XXI. Dönem İçinde Kaynaklanmıştır																					
XXII. Dönem İçinde Kaynaklanmıştır																					
XXIII. Dönem İçinde Kaynaklanmıştır																					
XXIV. Dönem İçinde Kaynaklanmıştır																					
XXV. Dönem İçinde Kaynaklanmıştır																					
XXVI. Dönem İçinde Kaynaklanmıştır																					
XXVII. Dönem İçinde Kaynaklanmıştır																					
XXVIII. Dönem İçinde Kaynaklanmıştır																					
XXIX. Dönem İçinde Kaynaklanmıştır																					
XXX. Dönem İçinde Kaynaklanmıştır																					
XXXI. Dönem İçinde Kaynaklanmıştır																					
XXXII. Dönem İçinde Kaynaklanmıştır																					
XXXIII. Dönem İçinde Kaynaklanmıştır																					
XXXIV. Dönem İçinde Kaynaklanmıştır																					
XXXV. Dönem İçinde Kaynaklanmıştır																					
XXXVI. Dönem İçinde Kaynaklanmıştır																					
XXXVII. Dönem İçinde Kaynaklanmıştır																					
XXXVIII. Dönem İçinde Kaynaklanmıştır																					
XXXIX. Dönem İçinde Kaynaklanmıştır																					
XL. Dönem İçinde Kaynaklanmıştır																					
XLI. Dönem İçinde Kaynaklanmıştır																					
XLII. Dönem İçinde Kaynaklanmıştır																					
XLIII. Dönem İçinde Kaynaklanmıştır																					
XLIV. Dönem İçinde Kaynaklanmıştır																					
XLV. Dönem İçinde Kaynaklanmıştır																					
XLVI. Dönem İçinde Kaynaklanmıştır																					
XLVII. Dönem İçinde Kaynaklanmıştır																					
XLVIII. Dönem İçinde Kaynaklanmıştır																					
XLIX. Dönem İçinde Kaynaklanmıştır																					
L. Dönem İçinde Kaynaklanmıştır																					
LI. Dönem İçinde Kaynaklanmıştır																					
LII. Dönem İçinde Kaynaklanmıştır																					
LIII. Dönem İçinde Kaynaklanmıştır																					
LIV. Dönem İçinde Kaynaklanmıştır																					
LVI. Dönem İçinde Kaynaklanmıştır																					
LXIII. Dönem İçinde Kaynaklanmıştır																					
LXIV. Dönem İçinde Kaynaklanmıştır																					
LXV. Dönem İçinde Kaynaklanmıştır																					
LXVI. Dönem İçinde Kaynaklanmıştır																					
LXVII. Dönem İçinde Kaynaklanmıştır																					
LXVIII. Dönem İçinde Kaynaklanmıştır																					
LXIX. Dönem İçinde Kaynaklanmıştır																					
LXX. Dönem İçinde Kaynaklanmıştır																					
LXXI. Dönem İçinde Kaynaklanmıştır																					
LXXII. Dönem İçinde Kaynaklanmıştır																					
LXXIII. Dönem İçinde Kaynaklanmıştır																					
LXXIV. Dönem İçinde Kaynaklanmıştır																					
LXXV. Dönem İçinde Kaynaklanmıştır																					
LXXVI. Dönem İçinde Kaynaklanmıştır																					
LXXVII. Dönem İçinde Kaynaklanmıştır																					
LXXVIII. Dönem İçinde Kaynaklanmıştır																					
LXXIX. Dönem İçinde Kaynaklanmıştır																					
LXXX. Dönem İçinde Kaynaklanmıştır																					
LXXXI. Dönem İçinde Kaynaklanmıştır																					
LXXXII. Dönem İçinde Kaynaklanmıştır																					
LXXXIII. Dönem İçinde Kaynaklanmıştır																					
LXXXIV. Dönem İçinde Kaynaklanmıştır																					
LXXXV. Dönem İçinde Kaynaklanmıştır																					
LXXXVI. Dönem İçinde Kaynaklanmıştır																					
LXXXVII. Dönem İçinde Kaynaklanmıştır																					
LXXXVIII. Dönem İçinde Kaynaklanmıştır																					
LXXXIX. Dönem İçinde Kaynaklanmıştır																					
LXXXX. Dönem İçinde Kaynaklanmıştır																					
LXXXXI. Dönem İçinde Kaynaklanmıştır																					
LXXXXII. Dönem İçinde Kaynaklanmıştır																					
LXXXXIII. Dönem İçinde Kaynaklanmıştır																					
LXXXXIV. Dönem İçinde Kaynaklanmıştır																					
LXXXXV. Dönem İçinde Kaynaklanmıştır																					
LXXXXVI. Dönem İçinde Kaynaklanmıştır																					

ŞİRİNOĞLU FAKTORİNG A.Ş**31 ARALIK 2014 TARİHİNDE SONA EREN HESAP DÖNEMİNE AİT****NAKİT AKIŞ TABLOSU**

(Tutarlar aksi belirtilmedikçe Türk Lirası ("TL") olarak ifade edilmiştir.)

NAKİT AKIŞ TABLOSU	Notlar	Bağımsız Denetimden Geçmiş 31 Aralık 2014	Bağımsız Denetimden Geçmiş 31 Aralık 2013
A. ESAS FAALİYETLERE İLİŞKİN NAKİT AKIŞLARI			
1.1 Esas Faaliyet Konusu Aktif ve Pasiflerdeki Değişim Öncesi Faaliyet Kârı		34.662.173	41.116.708
1.1.1 Alınan Faizler / Kiralama Gelirleri	Not:37	77.182.240	74.719.750
1.1.2 Ödenen Faizler / Kiralama Giderleri		-	-
1.1.3 Kiralama Giderleri		-	-
1.1.4 Alınan Temettümler		-	-
1.1.5 Alınan Ücret ve Komisyonlar	Not:37	13.359.502	14.745.458
1.1.6 Elde Edilen Diğer Kazançlar		-	-
1.1.7 Zarar Olarak Muhasebeleştirilen Takipteki Alacaklardan Tahsilatlar	Not:11	1.444.211	1.320.365
1.1.8 Personle ve Hizmet Tedarik Edenlere Yapılan Nakit Ödemeler		(29.089.635)	(29.012.762)
1.1.9 Ödenen Vergiler	Not:31	(7.927.025)	(9.675.335)
1.1.10 Diğer		(20.307.120)	(10.980.768)
1.2 Esas Faaliyet Konusu Aktif ve Pasiflerdeki Değişim		17.604.419	(30.208.859)
1.2.1 Faktoring Alacaklarındaki Net (Artış) Azalış	Not:9,11	17.768.330	(27.963.977)
1.2.1 Finansman Kredilerindeki Net (Artış) Azalış		-	-
1.2.1 Kiralama İşlemlerinden Alacaklarda Net (Artış) Azalış		-	-
1.2.2 Diğer Aktiflerde Net (Artış) Azalış	Not:19,20,22	598.213	(2.130.348)
1.2.3 Faktoring Borçlarındaki Net Artış (Azalış)	Not:9	(1.500)	-
1.2.3 Kiralama İşlemlerinden Borçlarda Net Artış (Azalış)		-	-
1.2.4 Alınan Kredilerdeki Net Artış (Azalış)		-	-
1.2.5 Vadesi Gelmiş Borçlarda Net Artış (Azalış)		-	-
1.2.6 Diğer Borçlarda Net Artış (Azalış)		(760.625)	(114.533)
I. Esas Faaliyetlerinden Kaynaklanan Net Nakit Akışı		52.266.592	10.907.849
B. YATIRIM FAALİYETLERİNE İLİŞKİN NAKİT AKIŞLARI			
2.1 İktisap Edilen Bağlı Ortaklık ve İştrakler ve İş Ortaklıkları		-	-
2.2 Elden Çıkarılan Bağlı Ortaklık ve İştrakler ve İş Ortaklıkları		-	-
2.3 Satın Alınan Menkuller ve Gayrimenkuller	Not:17,18	(592.921)	(2.291.670)
2.4 Elden Çıkarılan Menkul ve Gayrimenkuller		11.085	71.258
2.5 Elde Edilen Satılmaya Hazır Finansal Varlıklar		-	-
2.6 Elden Çıkarılan Satılmaya Hazır Finansal Varlıklar		-	-
2.7 Satın Alınan Vadeye Kadar Elde Tutulacak Yatırımlar		-	-
2.8 Satılan Vadeye Kadar Elde Tutulacak Yatırımlar		-	-
2.9 Diğer		-	-
II. Yatırım Faaliyetlerinden Kaynaklanan Net Nakit Akışı		(581.836)	(2.220.412)
C. FİNANSMAN FAALİYETLERİNE İLİŞKİN NAKİT AKIŞLARI			
3.1 Krediler ve İhraç Edilen Menkul Değerlerden Sağlanan Nakit	Not:25	(49.545.444)	12.796.969
3.2 Krediler ve İhraç Edilen Menkul Değerlerden Kaynaklanan Nakit Çıkışı		-	-
3.3 İhraç Edilen Sermaye Araçları		-	-
3.4 Temettü Ödemeleri		-	(11.784.707)
3.5 Finansal Kiralamaya İlişkin Ödemeler		-	-
3.6 Diğer		2	-
III. Finansman Faaliyetlerinden Sağlanan Net Nakit		(49.545.442)	1.012.262
IV. Döviz Kurundaki Değişimin Nakit ve Nakde Eşdeğer Varlıklar Üzerindeki Etkisi		-	-
V. Nakit ve Nakde Eşdeğer Varlıklardaki Net Azalış		2.139.314	9.719.700
VI. Dönem Başındaki Nakit ve Nakde Eşdeğer Varlıklar	Not:4,6	51.197.146	41.477.446
VII. Dönem Sonundaki Nakit ve Nakde Eşdeğer Varlıklar	Not:4,6	53.336.460	51.197.146


İlişikteki notlar bu finansal tabloların ayrılmaz bir parçasıdır.

ŞİRİNOĞLU FAKTORİNG A.Ş**31 ARALIK 2014 TARİHİNDE SONA EREN HESAP DÖNEMİNE AİT
KAR DAĞITIM TABLOSU**

(Tutarlar aksi belirtilmedikçe Türk Lirası ("TL") olarak ifade edilmiştir.)

KAR DAĞITIM TABLOSU	Notlar	Bağımsız Denetimden Geçmiş 31 Aralık 2014	Bağımsız Denetimden Geçmiş 31 Aralık 2013
I. DÖNEM KÂRİNİN DAĞITIMI			
1.1 DÖNEM KÂRI		35.488.427	43.694.708
1.2 ÖDENECEK VERGİ VE YASAL YÜKÜMLÜLÜKLER (-)	Not 43	(6.995.623)	(8.402.582)
1.2.1 Kurumlar Vergisi (Gelir Vergisi)		(7.927.025)	(9.675.335)
1.2.2 Gelir Vergisi Kesintisi			
1.2.3 Diğer Vergi ve Yasal Yükümlülükler		931.402	1.272.753
A. NET DÖNEM KÂRI (1.1-1.2)	Not 36	28.492.804	35.292.126
1.3 GEÇMİŞ DÖNEMLER ZARARI (-)			
1.4 BİRİNCİ TERTİP YASAL YEDEK AKÇE (-)			
1.5 KURULUŞTA BIRAKILMASI VE TASARRUFU ZORUNLU YASAL FONLAR (-)			
B. DAĞITILABİLİR NET DÖNEM KÂRI ((A-(1.3+1.4+1.5))		28.492.804	35.292.126
1.6 ORTAKLARA BİRİNCİ TEMETTÜ (-)			
1.6.1 Hisse Senedi Sahiplerine			
1.6.2 İmtiyazlı Hisse Senedi Sahiplerine			
1.6.3 Katılma İntifa Senetlerine			
1.6.4 Kâra İştirakli Tahvillere			
1.6.5 Kâr ve Zarar Ortaklığı Belgesi Sahiplerine			
1.7 PERSONELE TEMETTÜ (-)			
1.8 YÖNETİM KURULUNA TEMETTÜ (-)			
1.9 ORTAKLARA İKİNCİ TEMETTÜ (-)			
1.9.1 Hisse Senedi Sahiplerine			
1.9.2 İmtiyazlı Hisse Senedi Sahiplerine			
1.9.3 Katılma İntifa Senetlerine			
1.9.4 Kâra İştirakli Tahvillere			
1.9.5 Kâr ve Zarar Ortaklığı Belgesi Sahiplerine			
1.10 İKİNCİ TERTİP YASAL YEDEK AKÇE (-)			
1.11 STATÜ YEDEKLERİ (-)			
1.12 OLAĞANÜSTÜ YEDEKLER			
1.13 DİĞER YEDEKLER			
1.14 ÖZEL FONLAR			
II. YEDEKLERDEN DAĞITIM			
2.1 DAĞITILAN YEDEKLER			
2.2 İKİNCİ TERTİP YASAL YEDEKLER (-)			
2.3 ORTAKLARA PAY (-)			
2.3.1 Hisse Senedi Sahiplerine			
2.3.2 İmtiyazlı Hisse Senedi Sahiplerine			
2.3.3 Katılma İntifa Senetlerine			
2.3.4 Kâra İştirakli Tahvillere			
2.3.5 Kâr ve Zarar Ortaklığı Belgesi Sahiplerine			
2.4 PERSONELE PAY (-)			
2.5 YÖNETİM KURULUNA PAY (-)			
III. HİSSE BAŞINA KÂR			
3.1 HİSSE SENEDİ SAHİPLERİNE			
3.2 HİSSE SENEDİ SAHİPLERİNE (%)			
3.3 İMTİYAZLI HİSSE SENEDİ SAHİPLERİNE			
3.4 İMTİYAZLI HİSSE SENEDİ SAHİPLERİNE (%)			
IV. HİSSE BAŞINA TEMETTÜ			
4.1 HİSSE SENEDİ SAHİPLERİNE			
4.2 HİSSE SENEDİ SAHİPLERİNE (%)			
4.3 İMTİYAZLI HİSSE SENEDİ SAHİPLERİNE			
4.4 İMTİYAZLI HİSSE SENEDİ SAHİPLERİNE (%)			

İlişikteki notlar bu finansal tabloların ayrılmaz bir parçasıdır.



ŞİRİNOĞLU FAKTORİNG A.Ş.
1 OCAK - 31 ARALIK 2014 HESAP DÖNEMİNE AİT
BAĞIMSIZ DENETİM RAPORU

(Aksi belirtilmedikçe tüm tutarlar "TL" olarak ifade edilmiştir.)

NOT:1) ORGANİZASYON VE FAALİYET KONUSU

Şirinoğlu Faktoring A.Ş. "Şirket" 28 Aralık 1992 tarih ve 3187 sayılı T.T. Sicil Gazetesi'nde yayımlanarak kuruluşu tescil edilmiş bir anonim şirkettir

Şirket, faaliyetlerini 13 Aralık 2012 tarih ve 28496 sayılı Resmi Gazete'de yayımlanan "Finansal Kiralama, Faktoring ve Finansman Şirketleri Kanunu" ve Bankacılık Düzenleme ve Denetleme Kurumu'nun ("BDDK") "Finansal Kiralama, Faktoring ve Finansman Şirketlerinin Kuruluş ve Faaliyet Esasları Hakkında Yönetmelik"i çerçevesinde sürdürmektedir.

Şirket'in ortakları ve paylarına ilişkin bilgiler aşağıdaki gibidir:

Ortak Adı	31.12.2014	31.12.2014	31.12.2013	31.12.2013
	Payı (%)	Payı (TL)	Payı (%)	Payı (TL)
BERÇ ŞİRİNOĞLU	33,37	23.359.000,00	33,37	20.022.000,00
SİRPÜHİ TANYA ŞİRİNOĞLU	3,52	2.464.000,00	3,52	2.112.000,00
AGOP ERCAN ŞİRİNOĞLU	16,65	11.655.000,00	16,65	9.990.000,00
ARTO ERKAN ŞİRİNOĞLU	16,65	11.655.000,00	16,65	9.990.000,00
GARO ŞİRİNOĞLU	29,81	20.867.000,00	29,81	17.886.000,00
Sermaye Toplamı	100,00	70.000.000,00	100,00	60.000.000,00

Şirket'in ticari sicile kayıtlı adresi Levent Mahallesi Büyükdere Caddesi Yapı Kredi Plaza C Blok Kat:14 No:34-35 Levent Beşiktaş/İSTANBUL'dur. Şirket, faktoring faaliyetlerini ağırlıklı olarak tek bir coğrafi bölümde (Türkiye) yürütmektedir.

Şirket'in bünyesinde istihdam edilen personel sayısı 31 Aralık 2014 tarihi itibarıyla 406 kişidir. (31 Aralık 2013; 432 kişidir).

NOT:2) FİNANSAL TABLOLARIN SUNUMUNA İLİŞKİN ESASLAR

2.1. Uygulanan Muhasebe Standartları

İlişikteki finansal tablolar, Bankacılık Düzenleme ve Denetleme Kurumu ("BDDK") tarafından 24 Aralık 2013 tarih ve 28861 sayılı Resmi Gazete'de yayımlanarak yürürlüğe giren "Finansal Kiralama, Faktoring ve Finansman Şirketlerinin Muhasebe Uygulamaları İle Finansal Tabloları Hakkında Yönetmelik" ve aynı tarihli ve sayılı Resmi Gazete'de yayımlanan "Finansal Kiralama, Faktoring ve Finansman Şirketlerince Uygulanacak Tekdüzen Hesap Planı ve İzahnamesi Hakkında Tebliğ", Kamu Gözetimi, Muhasebe ve Denetim Standartları Kurumu ("KGGK") tarafından yürürlüğe konulan Türkiye Muhasebe Standartları ("TMS") ile Türkiye Finansal Raporlama Standartları ("TFRS") ve bunlara ilişkin ek ve yorumlara ve BDDK tarafından muhasebe ve raporlama esaslarına ilişkin yayımlanan yönetmelik, tebliğ, açıklama ve genelgelere (tümü "Raporlama Standartları") uygun olarak hazırlanmıştır.



ŞİRİNOĞLU FAKTORİNG A.Ş.

1 OCAK - 31 ARALIK 2014 HESAP DÖNEMİNE AİT

BAĞIMSIZ DENETİM RAPORU

(Aksi belirtilmedikçe tüm tutarlar "TL" olarak ifade edilmiştir.)

2.1.1) Muhasebe standartlarındaki değişiklikler

31 Aralık 2014 tarihi itibarıyla sona eren yıla ait finansal tabloların hazırlanmasında esas alınan muhasebe standartları aşağıda özetlenen 1 Ocak 2014 tarihi itibarıyla geçerli yeni ve değiştirilmiş TFRS standartları ve TFRYK yorumları dışında önceki yılda kullanılanlar ile tutarlı olarak uygulanmıştır. Bu standartların ve yorumların Şirket'in mali durumu ve performansı üzerindeki etkileri ilgili paragraflarda açıklanmıştır.

i) 1 Ocak 2014 tarihinden itibaren geçerli olan yeni standart, değişiklik ve yorumlar

- **TMS 32 Finansal Araçlar: Sunum - Finansal Varlık ve Borçların Netleştirilmesi (Değişiklik);** Değişiklik "muhasebeleştirilen tutarları netleştirme konusunda mevcut yasal bir hakkının bulunması" ifadesinin anlamına açıklık getirmekte ve TMS 32 netleştirme prensibinin eş zamanlı olarak gerçekleşmeyen ve brüt ödeme yapılan hesaplaşma (takas büroları gibi) sistemlerindeki uygulama alanına açıklık getirmektedir. Söz konusu standardın Şirket'in finansal durumu veya performansı üzerinde önemli bir etkisi olmamıştır.
- **TFRS Yorum 21 Vergi ve Vergi Benzeri Yükümlülükler;** Bu yorum, vergi ve vergi benzeri yükümlülüğün işletme tarafından, ödemeyi ortaya çıkaran eylemin ilgili yasalar çerçevesinde gerçekleştiği anda kaydedilmesi gerektiğine açıklık getirmektedir. Aynı zamanda bu yorum, vergi ve vergi benzeri yükümlülüğün sadece ilgili yasalar çerçevesinde ödemeyi ortaya çıkaran eylemin bir dönem içerisinde kademeli olarak gerçekleşmesi halinde kademeli olarak tahakkuk edebileceğine açıklık getirmektedir. Asgari bir eşik aşılması halinde ortaya çıkan bir vergi ve vergi benzeri yükümlülük, asgari eşik aşılmadan yükümlülük olarak kayıtlara alınamayacaktır. Söz konusu yorum Şirket için geçerli değildir ve Şirket'in finansal durumu veya performansı üzerinde hiçbir etkisi olmamıştır.
- **TMS 36 Varlıklarda Değer Düşüklüğü - Finansal olmayan varlıklar için geri kazanılabilir değer açıklamaları (Değişiklik);** TFRS 13 'Gerçeğe uygun değer ölçümleri'ne getirilen değişiklikten sonra TMS 36 Varlıklarda değer düşüklüğü standardındaki değer düşüklüğüne uğramış varlıkların geri kazanılabilir değerlerine ilişkin bazı açıklama hükümleri değiştirilmiştir. Değişiklik, değer düşüklüğüne uğramış varlıkların (ya da bir varlık grubunun) gerçeğe uygun değerinden elden çıkarma maliyetleri düşülmüş geri kazanılabilir tutarının ölçümü ile ilgili ek açıklama hükümleri getirmiştir. Söz konusu standardın Şirket'in finansal durumu veya performansı üzerinde önemli bir etkisi olmamıştır.
- **TMS 39 Finansal Araçlar: Muhasebeleştirme ve Ölçme - Türev ürünlerin devri ve riskten korunma muhasebesinin devamlılığı (Değişiklik);** Standarda getirilen değişiklik, finansal riskten korunma aracının kanunen ya da düzenlemeler sonucunda merkezi bir karşı tarafa devredilmesi durumunda riskten korunma muhasebesinin durdurulmasını zorunlu kılan hükme dar bir istisna getirmektedir. Söz konusu standardın Şirket'in finansal durumu veya performansı üzerinde bir etkisi olmamıştır.
- **TFRS 10 Konsolide Finansal Tablolar (Değişiklik);** TFRS 10 standardı yatırım şirketi tanımına uyan şirketlerin konsolidasyon hükümlerinden muaf tutulmasına ilişkin bir istisna getirmek için değiştirilmiştir. Konsolidasyon hükümlerine getirilen istisna ile yatırım şirketlerinin bağlı ortaklıklarını TFRS 9 Finansal Araçlar standardı hükümleri çerçevesinde gerçeğe uygun değerden muhasebeleştirmeleri gerekmektedir. Söz konusu değişikliğin Şirket'in finansal durumu ve performansı üzerinde hiçbir etkisi olmamıştır.



ŞİRİNOĞLU FAKTORİNG A.Ş.
1 OCAK - 31 ARALIK 2014 HESAP DÖNEMİNE AİT
BAĞIMSIZ DENETİM RAPORU

(Aksi belirtilmedikçe tüm tutarlar "TL" olarak ifade edilmiştir.)

ii) Yayınlanan ama yürürlüğe girmemiş ve erken uygulamaya konulmayan standartlar

Finansal tabloların onaylanma tarihi itibarıyla yayımlanmış fakat cari raporlama dönemi için henüz yürürlüğe girmemiş ve Şirket tarafından erken uygulanmaya başlanmamış yeni standartlar, yorumlar ve değişiklikler aşağıdaki gibidir. Şirket aksi belirtilmedikçe yeni standart ve yorumların yürürlüğe girmesinden sonra finansal tablolarını ve dipnotlarını etkileyecek gerekli değişiklikleri yapacaktır.

- **TFRS 9 Finansal Araçlar – Sınıflandırma ve Açıklama;** Aralık 2012’de yapılan değişiklikle yeni standart, 1 Ocak 2015 tarihi ve sonrasında başlayan yıllık hesap dönemleri için geçerli olacaktır. TFRS 9 Finansal Araçlar standardının ilk safhası finansal varlıkların ve yükümlülüklerin ölçülmesi ve sınıflandırılmasına ilişkin yeni hükümler getirmektedir. TFRS 9’a yapılan değişiklikler esas olarak finansal varlıkların sınıflama ve ölçümünü ve gerçeğe uygun değer farkı kar veya zarara yansıtılarak ölçülen olarak sınıflandırılan finansal yükümlülüklerin ölçümünü etkileyecektir ve bu tür finansal yükümlülüklerin gerçeğe uygun değer değişikliklerinin kredi riskine ilişkin olan kısmının diğer kapsamlı gelir tablosunda sunumunu gerektirmektedir. Şirket, standardın finansal durumu ve performansı üzerine etkilerini standardın diğer safhaları K GK tarafından kabul edildikten sonra değerlendirecektir.
- **TMS 19 – Tanımlanmış Fayda Planları: Çalışan Katkıları (Değişiklik);** TMS 19’a göre tanımlanmış fayda planları muhasebeleştirilirken çalışan ya da üçüncü taraf katkıları göz önüne alınmalıdır. Değişiklik, katkı tutarı hizmet verilen yıl sayısından bağımsız ise, işletmelerin söz konusu katkıları hizmet dönemlerine yaymak yerine, hizmetin verildiği yılda hizmet maliyetinden düşerek muhasebeleştirileceklerini açıklığa kavuşturmuştur. Değişiklik, 1 Temmuz 2014 ve sonrasında başlayan yıllık hesap dönemleri için geriye dönük olarak uygulanacaktır. Söz konusu değişikliğin Şirket’in finansal durumu ve performansı üzerinde hiçbir etkisi olmayacaktır.
- **TFRS 11 – Müşterek Faaliyetlerde Hisse Edinimi (Değişiklikler);** TFRS 11, faaliyeti bir işletme teşkil eden müşterek faaliyetlerde ortaklık payı edinimi muhasebesi ile ilgili rehberlik etmesi için değiştirilmiştir. Bu değişiklik, TFRS 3 İşletme Birleşmeleri’nde belirtildiği şekilde faaliyeti bir işletme teşkil eden bir müşterek faaliyette ortaklık payı edinen işletmenin, bu TFRS’de belirtilen rehberlik ile ters düşenler hariç, TFRS 3 ve diğer TFRS’lerde yer alan işletme birleşmeleri muhasebesine ilişkin tüm ilkeleri uygulamasını gerektirmektedir. Buna ek olarak, edinen işletme, TFRS 3 ve işletme birleşmeleri ile ilgili diğer TFRS’lerin gerektirdiği bilgileri açıklamalıdır. Değişiklikler, 1 Ocak 2016 ve sonrasında başlayan yıllık hesap dönemleri için ileriye dönük olarak uygulanacaktır. Erken uygulamaya izin verilmektedir. Söz konusu değişikliğin Şirket’in finansal durumu ve performansı üzerinde hiçbir etkisi olmayacaktır.
- **TMS 16 ve TMS 38 – Kabul edilebilir Amortisman ve İtfa Yöntemlerinin Açıklığa Kavuşturulması (TMS 16 ve TMS 38’deki Değişiklikler);** TMS 16 ve TMS 38’deki Değişiklikler, maddi duran varlıklar için hasıllata dayalı amortisman hesaplaması kullanımını yasaklamış ve maddi olmayan duran varlıklar için hasıllata dayalı amortisman hesaplaması kullanımını önemli ölçüde sınırlandırmıştır. Değişiklikler, 1 Ocak 2016 ve sonrasında başlayan yıllık hesap dönemleri için ileriye dönük olarak uygulanacaktır. Erken uygulamaya izin verilmektedir. Söz konusu değişikliğin Şirket’in finansal durumu ve performansı üzerinde hiçbir etkisi olmayacaktır.
- **TMS 16 Maddi Duran Varlıklar ve UMS 41 Tarımsal Faaliyetler: Taşıyıcı Bitkiler (Değişiklikler);** TMS 16’da, “taşıyıcı bitkiler”in muhasebeleştirilmesine ilişkin bir değişiklik yapılmıştır. Yayınlanan değişiklikte üzüm asmaları, kauçuk ağacı ya da hurma ağacı gibi canlı varlık sınıfından olan taşıyıcı bitkilerin, olgunlaşma döneminden sonra bir dönemden fazla ürün verdiği ve işletmeler tarafından ürün verme ömrü süresince tutulduğu belirtilmektedir. Ancak taşıyıcı bitkiler, bir kere olgunlaştıktan sonra önemli biyolojik dönüşümden geçmedikleri için ve işlevleri imalat benzeri olduğu için, değişiklik taşıyıcı bitkilerin TMS 41 yerine TMS 16 kapsamında muhasebeleştirilmesi gerektiğini ortaya koymakta ve “maliyet modeli” ya da “yeniden değerlendirme

ŞİRİNOĞLU FAKTORİNG A.Ş.
1 OCAK - 31 ARALIK 2014 HESAP DÖNEMİNE AİT
BAĞIMSIZ DENETİM RAPORU

(Aksi belirtilmedikçe tüm tutarlar "TL" olarak ifade edilmiştir.)

modeli" ile değerlendirilmesine izin vermektedir. Taşıyıcı bitkilerdeki ürün ise TMS 41'deki satış maliyetleri düşülmüş gerçeğe uygun değer modeli ile muhasebeleştirilecektir. Değişiklikler, 1 Ocak 2016 ve sonrasında başlayan yıllık hesap dönemleri için ileriye dönük olarak uygulanacaktır. Erken uygulamaya izin verilmektedir. Değişiklik Şirket için geçerli değildir ve Şirket'in finansal durumu veya performansı üzerinde etkisi olmayacaktır.

iii. TMS/TFRS'lerde Yıllık iyileştirmeler

KGK, Eylül 2014'de "2010-2012 Dönemine İlişkin Yıllık İyileştirmeler" ve "2011-2013 Dönemine İlişkin Yıllık İyileştirmeler" ile ilgili olarak aşağıdaki standart değişikliklerini yayınlamıştır. Değişiklikler 1 Temmuz 2014'den itibaren başlayan yıllık hesap dönemleri için geçerlidir.

a. Yıllık iyileştirmeler - 2010-2012 Dönemi

TFRS 2 Hisse Bazlı Ödemeler; Hakediş koşulları ile ilgili tanımlar değişmiş olup sorunları gidermek için performans koşulu ve hizmet koşulu tanımlanmıştır. Değişiklik ileriye dönük olarak uygulanacaktır.

TFRS 3 İşletme Birleşmeleri; Bir işletme birleşmesindeki özkaynak olarak sınıflanmayan koşullu bedel, TFRS 9 Finansal Araçlar kapsamında olsun ya da olmasın sonraki dönemlerde gerçeğe uygun değerinden ölçülerek kar veya zararda muhasebeleşir. Değişiklik işletme birleşmeleri için ileriye dönük olarak uygulanacaktır.

TFRS 8 Faaliyet Bölümleri; Değişiklikler şu şekildedir: i) Faaliyet bölümleri standardın ana ilkeleri tutarlı olarak birleştirilebilir / toplulaştırılabilir. ii) Faaliyet varlıklarının toplam varlıklar ile mutabakatı, bu mutabakat işletmenin faaliyetlere ilişkin karar almaya yetkili yönetici'sine raporlanıyorsa açıklanmalıdır. Değişiklikler geriye dönük olarak uygulanacaktır.

TMS 16 Maddi Duran Varlıklar ve TMS 38 Maddi Olmayan Duran Varlıklar; TMS 16.35 (a) ve TMS 38.80 (a)'daki değişiklik yeniden değerlemenin aşağıdaki şekilde yapılabileceğini açıklığa kavuşturmuştur. i) Varlığın brüt defter değeri piyasa değerine getirilecek şekilde düzeltilir veya ii) varlığın net defter değerinin piyasa değeri belirlenir, net defter değeri piyasa değerine gelecek şekilde brüt defter değeri oransal olarak düzeltilir. Değişiklik geriye dönük olarak uygulanacaktır.

TMS 24 İlişkili Taraf Açıklamaları; Değişiklik, kilit yönetici personeli hizmeti veren yönetici işletmenin ilişkili taraf açıklamalarına tabi ilişkili bir taraf olduğunu açıklığa kavuşturmuştur. Değişiklik geriye dönük olarak uygulanacaktır.

b. Yıllık İyileştirmeler - 2011-2013 Dönemi

TFRS 3 İşletme Birleşmeleri; Değişiklik ile i) sadece iş ortaklıklarının değil müşterek anlaşmaların da TFRS 3'ün kapsamında olmadığı ve ii) bu kapsam istisnasının sadece müşterek anlaşmanın finansal tablolarındaki muhasebeleşmeye uygulanabilir olduğu açıklığa kavuşturulmuştur. Değişiklik ileriye dönük olarak uygulanacaktır.

TFRS 13 Gerçeğe Uygun Değer Ölçümü Karar Gereçleri; TFRS 13'deki portföy istisnasının sadece finansal varlık, finansal yükümlülüklere değil TMS 39 kapsamındaki diğer sözleşmelere de uygulanabileceği açıklanmıştır. Değişiklik ileriye dönük olarak uygulanacaktır.

TMS 40 Yatırım Amaçlı Gayrimenkuller; Gayrimenkulün yatırım amaçlı gayrimenkul ve sahibi tarafından kullanılan gayrimenkul olarak sınıflanmasında TFRS 3 ve TMS 40'un karşılıklı ilişkisini açıklığa kavuşturmuştur. Değişiklik ileriye dönük olarak uygulanacaktır.

Şirket yukarıda yer alan değişikliklerin operasyonlarına olan etkilerini değerlendirip geçerlilik tarihinden itibaren uygulayacaktır. Yukarıdaki standart ve yorumların, uygulanmasının gelecek dönemlerde Şirket'in finansal tabloları üzerinde önemli bir etki yaratmayacağı beklenmektedir.

ŞİRİNOĞLU FAKTORİNG A.Ş.
1 OCAK - 31 ARALIK 2014 HESAP DÖNEMİNE AİT
BAĞIMSIZ DENETİM RAPORU

(Aksi belirtilmedikçe tüm tutarlar "TL" olarak ifade edilmiştir.)

2.1.2) Karşılaştırmalı Bilgiler ve Önceki Dönem Tarihli Finansal Tabloların Düzeltilmesi

Mali durum ve performans trendlerinin tespitine imkân vermek üzere, Şirket'in finansal tabloları önceki dönemle karşılaştırmalı hazırlanmaktadır. Şirket, 31 Aralık 2014 tarihi itibarıyla bilançosunu 31 Aralık 2013 tarihi itibarıyla hazırlanmış bilançosu ile 1 Ocak - 31 Aralık 2014 hesap dönemine ait gelir, kapsamlı gelir, özkaynaklar değişim ve nakit akım tablolarını ise, 1 Ocak - 31 Aralık 2013 hesap dönemi ile karşılaştırmalı olarak, BDDK'nın "Finansal Kiralama, Faktoring ve Finansman Şirketlerince Uygulanacak Tekdüzen Hesap Planı ve İzahnamesi ile Kamuya Açıklanacak Finansal Tabloların Biçim ve İçeriği Hakkında Tebliğ" hükümleri çerçevesinde düzenlenmiştir.

Not 1: Önceki dönem bağımsız denetim Finansal tabloları ve dipnotlarında Diğer Aktifler içerisinde sınıflandırılmış olan Faktoring BSMV Alacakları (1.196.168 TL), cari dönem bağımsız denetim Finansal tabloları ve dipnotlarında yeniden sınıflandırılmak suretiyle Diğer Alacaklar altında sınıflandırılmıştır.

2.2. Finansal Tabloların Hazırlanış Şekli

Şirket'in inceleme döneminde işlevsel para birimi ve raporlama para birimi TL'dir.

İlişikteki finansal tablolar, Tebliğ'e uygun olarak hazırlanmış olup en yakın TL'ye yuvarlanarak ifade edilmiştir. Finansal tablolar, makul değerleri ile gösterilen finansal türev enstrümanları ve satılmaya hazır menkul değerler gibi varlık ve yükümlülüklerin dışında, tarihi maliyet esaslı temel alınarak TL olarak hazırlanmıştır.

2.3. Muhasebe Tahminleri

Finansal tabloların Raporlama Standartları'na uygun olarak hazırlanması amacıyla, raporlanan aktif ve pasif tutarlarını ve bilanço tarihi itibarıyla vukuu muhtemel varlık ve yükümlülüklerle ilişkin açıklamaları etkileyecek bazı tahmin ve varsayımlar yapması gerekmektedir. Fiili sonuçlar cari tahminlerden farklı olabilir.

Tahminler ve tahminlerin temelini teşkil eden varsayımlar sürekli olarak gözden geçirilmektedir. Muhasebe tahminlerindeki güncellemeler, güncellenmenin yapıldığı dönemde ve bu güncellemelerden etkilenen müteakip dönemlerde kayıtlara alınır.

2.4. Yüksek Enflasyonlu Ekonomilerde Raporlama


İlişikteki finansal tablolar en son 31 Aralık 2004 tarihi itibarıyla TMS 29 uyarınca (Yüksek Enflasyonlu Ekonomilerde Finansal Raporlama) enflasyon muhasebesine tabi tutulmuştur. Dolayısıyla, 31 Aralık 2014 tarihli bilançoda yer alan parasal olmayan aktif ve pasifler, 31 Aralık 2004 tarihine kadar olan girişlerin 31 Aralık 2004 tarihine kadar enflasyona göre düzeltilmiş değerleriyle, bu tarihten sonra oluşan girişler ise nominal değerleriyle dikkate alınmıştır.

2.5. Yabancı Para Birimi Bazındaki İşlemler

Yabancı para cinsinden yapılan işlemler, işlemin yapıldığı tarihteki döviz kurlarından TL'ye çevrilmiştir. Bilançoda yer alan yabancı para birimi bazındaki parasal varlıklar ve borçlar bilanço tarihindeki döviz kurları kullanılarak TL'ye çevrilmiştir. Bu işlemler sonucunda oluşan kur farkları dönem karının belirlenmesinde dikkate alınmıştır.

2.6. Konsolidasyon Esasları

Bağımsız denetim, şirketlerin solo finansal tabloları dikkate alınarak gerçekleştirilmiş olup, Şirket'in konsolide ettiği finansal varlığı bulunmamaktadır.



ŞİRİNOĞLU FAKTORİNG A.Ş.
1 OCAK - 31 ARALIK 2014 HESAP DÖNEMİNE AİT
BAĞIMSIZ DENETİM RAPORU
(Aksi belirtilmedikçe tüm tutarlar "TL" olarak ifade edilmiştir.)

NOT:3) UYGULANAN DEĞERLEME İLKELERİ / MUHASEBE POLİTİKALARI

Finansal tabloların hazırlanmasında izlenen önemli muhasebe politikaları aşağıda özetlenmiştir:

Nakit Değerler / Bankalar

Nakit Değerler / Bankalar, nakit ve banka mevduatı ile tutarı belirli nakde kolayca çevrilebilen kısa vadeli ve yüksek likiditeye sahip ve değerindeki değişim riski önemsiz olan ve vadesi 3 ay veya daha kısa olan yatırımları içermektedir.

Ticari Alacaklar

Ticari Alacaklar hesabında, şirketin müşterileri ile yapmış olduğu faktoring işlemleri karşılığında almış olduğu temlik tutarları takip edilmektedir.

Ticari Alacaklar; Doğrudan bir borçluya mal veya hizmet tedariki ile oluşan Şirket kaynaklı ticari alacaklar, etkin faiz yöntemi kullanılarak iskonto edilmiş maliyeti üzerinden değerlendirilmiştir. Belirtilmiş bir faiz oranı bulunmayan kısa vadeli ticari alacaklar, faiz tahakkuk etkisinin önemsiz olması durumunda fatura tutarından değerlendirilmiştir.

Şirket'in, ödenmesi gereken meblağları tahsil edemeyecek olduğunu gösteren bir durumun söz konusu olması halinde ticari alacaklar için bir alacak risk karşılığı oluşturulur. Söz konusu bu karşılığın tutarı, alacağın kayıtlı değeri ile tahsili mümkün tutar arasındaki farktır. Tahsili mümkün tutar, teminatlardan ve güvencelerden tahsil edilebilecek meblağlar da dahil olmak üzere tüm nakit akışlarının, oluşan ticari alacağın orijinal etkin faiz oranı esas alınarak iskonto edilen değeridir.

Değer düşüklüğü tutarı, zarar yazılmasından sonra oluşacak bir durum dolayısıyla azalır, söz konusu tutar, cari dönemde diğer gelirlere yansıtılır.

Finansal Araçlar

Türev olmayan finansal araçlar

Türev olmayan finansal araçlar faktoring alacakları, nakit değerler, bankalar, alınan krediler, ihraç edilen menkul kıymetler, diğer aktifler ve muhtelif borçlardan oluşmaktadır. Türev olmayan finansal araçlar işlem maliyetleri dahil olarak gerçeğe uygun değerleri ile kaydedilirler. Türev olmayan finansal araçlar kayıtlara alındıktan sonra aşağıdaki şekilde muhasebeleştirilir:

Nakit değerler, kasa tutarlarından oluşmaktadır.

Bankalar, vadesiz mevduat tutarlarını içermektedir.

Factoring alacak ve borçları, ilk maliyetleri üzerinden işlem maliyetleri ile netleştirilmiş tutarları ile kayda alınır. Kayda alınmalarını izleyen dönemlerde, ilk maliyet ve geri ödeme tutarlarının etkin faiz yöntemiyle hesaplanan bugünkü değerleri arasındaki farkların gelir tablosunda itfa edilmesi suretiyle elde edilen tutarlar üzerinden finansal tablolarda gösterilir. Faktoring alacakları ve diğer varlıkların tahsili mümkün olmayan ve/veya BDDK tarafından 24 Aralık 2013 tarih ve 28861 sayılı Resmi Gazete'de Yayımlanan "Finansal Kiralama, Faktoring ve Finansman Şirketlerinin Muhasebe Uygulamaları ile Finansal Tabloları Hakkında Yönetmelik"de belirtilen kriterleri sağlayan kısımları takip hesaplarına aktarılır ve ayrılan özel karşılık tutarları düşüldükten sonraki kalan değerleri üzerinden finansal tablolarda yer alır.



ŞİRİNOĞLU FAKTORİNG A.Ş.
1 OCAK - 31 ARALIK 2014 HESAP DÖNEMİNE AİT
BAĞIMSIZ DENETİM RAPORU

(Aksi belirtilmedikçe tüm tutarlar "TL" olarak ifade edilmiştir.)

Ayrıca söz konusu Tebliğ'e uygun olarak, anapara, faiz veya her ikisinin tahsilinde gecikme olmayan veya doksan günden daha az gecikme olan alacaklardan doğması muhtemel ancak miktarı kesin olarak belli olmayan zararların karşılanması amacıyla genel karşılık ayrılır. Şüpheli hale gelen bir faktoring alacağı ilgili tüm yasal prosedürlerin tamamlanması ve net zararın tespitinden sonra kayıtlardan çıkarılır.

Finansal varlıklar, finansal varlıktan sağlanan nakit akımlarındaki sözleşmeye dayanan hakkın sona ermesinden ötürü veya Şirket, finansal varlık üzerinde kontrolü muhafaza etmemesi durumunda veya varlığın risk ve kazanımların esasen karşı tarafa transfer edilmesi durumunda kayıtlardan çıkarılır. Finansal varlıklar, olağan bir şekilde alım veya satımı, Şirket'in o varlığı almayı veya satmayı taahhüt ettiği tarihte muhasebeleştirilir.

Şirket'in türev olmayan finansal yükümlülükleri alınan krediler, ihraç edilen menkul kıymetler, faktoring borçları ve diğer muhtelif borçlardan oluşmaktadır. Alınan krediler ve ihraç edilen menkul kıymetler, ilk maliyet değerleri üzerinden işlem maliyetleri ile netleştirilmiş tutarları ile kayda alınmaktadır. Kayda alınmalarını izleyen dönemlerde, geri ödeme tutarlarının etkin faiz oranı yöntemiyle hesaplanan bugünkü değerleriyle finansal tablolara yansıtılır ve ilk maliyet ile arasındaki farklar, söz konusu borçların vadeleri süresince gelir tablosuna intikal ettirilir.

Diğer türev olmayan finansal yükümlülükler, etkin faiz oranı yöntemiyle itfa edilmiş maliyetleri üzerinden dikkate alınarak gösterilmektedir.

Finansal yükümlülükler, Şirket'in sözleşmede belirtilen yükümlülüklerinin süresinin dolması veya ertelenmesi veya ödenmesi durumunda kayıtlardan çıkarılır.

Türev finansal araçlar

Bütün türev araçları alım-satım amaçlı varlıklar olarak sınıflandırılmış olup gerçeğe uygun değer değişimlerinden oluşan kur farkları/zararları finansal gelir/gider hesapları içinde muhasebeleştirilmektedir. Makul değerler, işlem gören piyasa fiyatlarından ve gerektiğinde indirimli nakit akısı modellerinden elde edilir. Borsa dışı vadeli döviz sözleşmelerinin gerçeğe uygun değerleri ilk vade oranının, sözleşmenin geri kalan süresi için ilgili para biriminin piyasa faiz oranlarına ilişkin hesaplanan vade oranıyla karşılaştırılıp bilançodan düşülmesiyle belirlenir. Bütün türev araçlar gerçeğe uygun değer pozitifse aktif olarak finansal yatırımlarda, gerçeğe uygun değer negatifse pasif olarak diğer finansal yükümlülüklerde muhasebeleştirilir.


Piyasada işlem görmeyen türev finansal araçların gerçeğe uygun değerleri, karşı tarafın güvenilirliği ve sözleşmenin bilanço tarihinde sona ermesi durumunda, Şirket'in alacağı veya yükümlü olduğu miktar mevcut piyasa koşulları göz önünde bulundurularak tahmin edilmektedir.

Krediler

Krediler, alındıkları tarihlerde, alınan kredi tutarından işlem masrafları çıkartıldıktan sonraki değerleriyle kaydedilir. Krediler, sonradan etkin faiz yöntemi kullanılarak iskonto edilmiş maliyet değeri üzerinden belirtilir. İşlem masrafları düşüldükten sonra kalan tutar ile iskonto edilmiş maliyet değeri arasındaki fark, gelir tablosuna kredi dönemi süresince finansman maliyeti olarak yansıtılır. Kredilerden kaynaklanan finansman maliyeti, oluştuğunda gelir tablosuna kaydedilir.

Maddi Duran Varlıklar ve İlgili Amortismanlar

Maddi duran varlıklar, 1 Ocak 2005 tarihinden önce satın alınan kalemler için 31 Aralık 2004 tarihi itibarıyla enflasyonun etkilerine göre düzeltilmiş maliyet değerlerinden ve 31 Aralık 2004 tarihinden sonra



ŞİRİNOĞLU FAKTORİNG A.Ş.
1 OCAK - 31 ARALIK 2014 HESAP DÖNEMİNE AİT
BAĞIMSIZ DENETİM RAPORU

(Aksi belirtilmedikçe tüm tutarlar "TL" olarak ifade edilmiştir.)

satın alınan kalemler için satın alım maliyet değerlerinden birikmiş amortisman ve kalıcı değer kayıpları düşülerek yansıtılır.

Amortisman, maddi varlıkların düzeltilmiş değerleri üzerinden faydalı ömürleri üzerinden doğrusal amortisman yöntemi kullanılarak ayrılmaktadır. Söz konusu varlıkların tahmin edilen faydalı ömürlerine göre uygulanan amortisman oranları aşağıda belirtilmiştir:

	Oran (%)
Binalar	2
Makine ve Cihazlar	20
Taşıtlar	20
Döşeme ve Demirbaşlar	20

Özel maliyetler kira süreleri veya söz konusu özel maliyetin faydalı ömründen kısa olanı üzerinden doğrusal amortisman yöntemiyle amortismanına tabi tutulur.

Bir varlığın kayıtlı değeri, varlığın geri kazanılabilir değerinden daha yüksekse, kayıtlı değer derhal geri kazanılabilir değerine indirilir. Geri kazanılabilir değer ilgili varlığın net satış fiyatı ya da kullanımdaki değerinin yüksek olanıdır. Net satış fiyatı, varlığın makul değerinden satışı gerçekleştirmek için katlanılacak maliyetlerin düşülmesi suretiyle tespit edilir. Kullanımdaki değer ise ilgili varlığın kullanılmasına devam edilmesi suretiyle gelecekte elde edilecek tahmini nakit akımlarının bilanço tarihi itibarıyla indirgenmiş tutarlarına artık değerlerinin eklenmesi ile tespit edilir.

Maddi varlıkların elden çıkartılması sonucu oluşan kar veya zarar, düzeltilmiş tutarlar ile tahsil olunan tutarların karşılaştırılması ile belirlenir ve cari dönemde ilgili gelir ve gider hesaplarına yansıtılır.

Maddi duran varlıkların herhangi bir parçasını değiştirmekten doğan giderler bakım onarım maliyetleri ile birlikte aktifleştirilmektedir. Sonradan ortaya çıkan diğer harcamalar söz konusu varlığın gelecekteki ekonomik faydasını arttırıcı nitelikte ise aktifleştirilebilirler. Tüm diğer gider kalemleri tahakkuk esasına göre gelir tablosunda muhasebeleştirilmektedir.

Kiraya konu olan varlığın sahipliğine ilişkin risk ve getirilerin Şirket'te bulunduğu kiralama işlemleri finansal kiralama olarak sınıflandırılmıştır. Finansal kiralama yoluyla elde edilen sabit kıymetler Şirket'in bilançosunda, ilgili varlığın makul değeri ile minimum kira ödemelerinin bugünkü değerinden düşük olanı üzerinden aktifte bir varlık, pasifte ise eşit tutarda bir yükümlülük olarak izlenir. Bu şekilde aktifte izlenen varlıkların amortismanı, diğer benzer varlıklar için uygulanan politikalara uygun olarak ayrılır. Kira süresinin kiralanan varlığın faydalı ömründen kısa olması ve kira süresi sonunda ilgili varlığın Şirket tarafından satın alınmasının makul şekilde kesin olmadığı durumlarda, aktifte yer alan kiralanan varlık kira süresi içerisinde; kiralanan varlığın faydalı ömrünün kira süresinden kısa olması durumunda ise faydalı ömrü içinde amorti edilir. Bilançodaki finansal kiralama yükümlülüğü anapara geri ödemeleri yoluyla azaltılırken, kira ödemelerinin finansal gider kısmı, kiralama süresi boyunca oluşturduğu döneme ait gelir tablosuna kaydedilir.

Şirket, TMS 16 "Maddi Duran Varlıklar" standardına uygun olarak gayrimenkullerine Artı Gayrimenkul Değerleme A.Ş. ve Ekol Gayrimenkul Değerleme ve Danışmanlık A.Ş. şirketleri tarafından yapılan değerlendirme çalışmalarında tespit edilen makul değerleri baz alarak "Yeniden değerlendirme modeli"ni uygulamıştır. Makine, tesis ve cihazları, döşeme ve demirbaşlar, özel maliyetler ve taşıtlar önceki yıllarla tutarlı olarak elde etme maliyetleri üzerinden, birikmiş amortisman ve mevcutsa kalıcı değer düşüklüğünün indirilmesi sonrasında oluşan değerleri ile finansal tablolara yansıtılmaktadır. Yapılan değerlendirme çalışmasında;



ŞİRİNOĞLU FAKTORİNG A.Ş.
1 OCAK - 31 ARALIK 2014 HESAP DÖNEMİNE AİT
BAĞIMSIZ DENETİM RAPORU

(Aksi belirtilmedikçe tüm tutarlar "TL" olarak ifade edilmiştir.)

- Arsaların bulunduğu yer, civarının teşekkül tarzı, alt yapı ve ulaşım imkânları, cadde ve sokağa olan cephesi, alan ve konumu gibi değerine etken olabilecek tüm özellikleri dikkate alınmış, mevkide detaylı piyasa araştırması yapılmış ve de ülkede son dönemde yaşanan ekonomik koşullar da göz önüne alınmıştır.
- Yeniden değerlendirme raporları Sermeye Piyasası Kurulu (SPK) mevzuatı çerçevesinde değerlendirme hizmeti veren bağımsız bir şirket tarafından hazırlanmıştır.
- Değerleme çalışmalarında maliyet yaklaşımı, emsal karşılaştırma, adil piyasa değerleri gibi yöntem ve varsayımlar ile güncel piyasa koşulları dikkate alınmıştır.
- Maddi duran varlıklarda, söz konusu yeniden değerlendirme sonucu meydana gelen artışlar, bilançoda özkaynaklar grubunda yer alan yeniden değerlendirme fonu hesabına ertelenmiş vergi etkisi netleştirildikten sonra, alacak kaydedilmektedir.

Maddi Olmayan Varlıklar

Maddi olmayan varlıklar, tanımlanabilir olması, ilgili kaynak üzerinde kontrolün bulunması ve gelecekte elde edilmesi beklenen bir ekonomik faydanın varlığı kriterlerine göre finansal tablolara alınmaktadır. Bu çerçevede, eğitim faaliyetlerine ilişkin harcamalar, reklam ve promosyon faaliyetlerine ilişkin harcamalar, kısmen veya tamamen yeniden organizasyona ilişkin harcamalar ve maddi varlıkların maliyetine dahil edilebilenler hariç başlangıç faaliyetlerine ilişkin harcamalar gerçekleştiği anda gider olarak finansal tablolara alınmaktadır.

Maddi olmayan duran varlıklar bilgisayar yazılım lisansları ve hakları temsil etmektedir. Bilgisayar yazılım lisansları ve hakları, 1 Ocak 2005 tarihinden önce satın alınan kalemler için 31 Aralık 2004 tarihi itibarıyla enflasyonun etkilerine göre düzeltilmiş maliyet değerlerinden ve 31 Aralık 2004 tarihinden sonra satın alınan kalemler için satın alım maliyet değerlerinden birikmiş itfa payları ile kalıcı değer kayıpları düşülerek yansıtılır. Maddi olmayan duran varlıklara ilişkin itfa payları, ilgili varlıkların tahmini iktisadi ömürleri üzerinden, satın alım tarihinden itibaren iktisadi ömür senelerini asmamak kaydıyla doğrusal amortisman yöntemi kullanılarak ayrılmıştır.

Maddi olmayan varlık için yapılan ödeme taksitlendirilirse, bu varlığın elde etme maliyeti peşin fiyata eşit olarak belirlenir. Bu durumda, toplam ödeme tutarı ile peşin fiyatı arasındaki fark, aktifleştirmeye izin verilen durumlar hariç, kredi dönemi boyunca faiz gideri olarak finansal tablolara alınmaktadır.

Satış Amaçlı Elde Tutulan Duran Varlıklar ve Durdurulan Faaliyetler

Bir duran varlığın defter değerinin sürdürülmekte olan kullanımdan ziyade satış işlemi vasıtası ile geri kazanılacak olması durumunda, söz konusu duran varlık (veya elden çıkarılacak varlık grubu) satış amaçlı olarak sınıflandırılır. Satış amaçlı elde tutulan varlık olarak sınıflandırılan bir duran varlık (veya elden çıkarılacak duran varlık grubu) defter değeri ile satış maliyeti düşülmüş gerçeğe uygun değerinden düşük olanı ile ölçülür.

Yatırım Amaçlı Gayrimenkuller

Üretimde, mal ve hizmet tedarikinde veya idari amaçla kullanılan gayrimenkuller, normal iş akışı çerçevesinde satışa konu edilen gayrimenkuller yatırım amaçlı gayrimenkuller olarak değerlendirilmez.

TMS 40 "Yatırım Amaçlı Gayrimenkullere İlişkin Türkiye Muhasebe Standardı" uyarınca Yatırım amaçlı gayrimenkuller, kira geliri veya sermaye kazancı ya da her ikisini birden elde etmek amacıyla elde tutulur. Bu nedenle, yatırım amaçlı bir gayrimenkul işletmenin sahip olduğu diğer varlıklardan büyük

ŞİRİNOĞLU FAKTORİNG A.Ş.
1 OCAK - 31 ARALIK 2014 HESAP DÖNEMİNE AİT
BAĞIMSIZ DENETİM RAPORU

(Aksi belirtilmedikçe tüm tutarlar "TL" olarak ifade edilmiştir.)

ölçüde bağımsız nakit akışları yaratır. Bu durum yatırım amaçlı gayrimenkulleri sahibi tarafından kullanılan gayrimenkullerden ayırır. Mal veya hizmet üretimi ya da tedariki (veya idari amaçlar için kullanılması), sadece gayrimenkullerle değil, üretim veya tedarik sürecinde kullanılan diğer varlıklarla da ilişkilendirilebilen nakit akışları yaratır. Sahibi tarafından kullanılan gayrimenkullere "TMS 16 Maddi Duran Varlıklar" Standardı uygulanır.

Yatırım amaçlı gayrimenkul başlangıçta maliyeti ile ölçülür. İşlem maliyetleri de başlangıç ölçümüne dahil edilir. Satın alınan yatırım amaçlı bir gayrimenkulün maliyeti; satın alma fiyatı ile bu işlemle doğrudan ilişkilendirilebilen harcamalardan oluşur.

Yatırım amaçlı gayrimenkule ilişkin ödemenin ertelenmiş olması durumunda, gayrimenkulün maliyeti eşdeğer peşin ödeme tutarıdır. Bu tutar ile toplam ödemeler arasındaki fark, kredi süresi boyunca faiz gideri olarak muhasebeleştirilir.

Kira elde etmek ve/veya sermaye kazancı elde etmek amacıyla veya her ikisi için tutulan araziler ve binalar yatırım amaçlı gayrimenkuller olarak sınıflandırılır ve maliyet yöntemine göre maliyet eksi birikmiş amortisman (arazi hariç) değerleri ile gösterilir. İnşası, Şirket tarafından yapılan yatırım amaçlı gayrimenkulün maliyeti ise, inşaat veya ıslah çalışmalarının tamamlandığı tarihteki maliyeti üzerinden belirtilir. Söz konusu tarihte varlık, yatırım amaçlı gayrimenkul haline gelir ve bu nedenle yatırım amaçlı gayrimenkuller hesap kalemine transfer edilir.

İlk muhasebeleştirme işleminin ardından, gerçeğe uygun değer yöntemini seçmiş olan bir işletme, tüm yatırım amaçlı gayrimenkullerini gerçeğe uygun değer yöntemi ile ölçer.

Bir işletmenin, yatırım amaçlı bir gayrimenkulünü daha önce gerçeğe uygun değer üzerinden ölçmüş olması durumunda, söz konusu gayrimenkulü elden çıkarıncaya kadar (veya ilgili gayrimenkul sahibi tarafından kullanılan gayrimenkul haline gelene kadar veya işletme gayrimenkulü geliştirerek olağan iş akışı sürecinde satıncaya kadar), karşılaştırılabilir piyasa işlemleri azalmış veya piyasa fiyatları daha ender elde edilebilir hale gelmiş dahi olsa, anılan gayrimenkulü gerçeğe uygun değer üzerinden ölçmeye devam eder.

Kiralamalar

Şirket'in esas olarak mülkiyetin tüm risk ve getirileri üstüne aldığı maddi duran varlık kiralaması, finansal kiralama şeklinde sınıflandırılır. Finansal kiralama yoluyla elde edilen maddi duran varlık, varlığın kiralama döneminin başındaki rayiç değerinden veya asgari kira ödemelerinin o tarihte indirgenmiş değerinden düşük olanı üzerinden kaydedilir. Her bir kira ödemesi, finansal kiralama borcu üzerinde sabit bir oranın elde edilmesi amacıyla borç ve finansal giderler arasında tahsis edilir. Finansman giderleri, kira dönemi boyunca gelir tablosuna gider olarak yansıtılır. Finansal kiralama yolu ile satın alınan maddi duran varlıklar, varlığın tahmini faydalı ömrü doğrultusunda amortismanına tabi tutulur.

Mülkiyete ait risk ve getirilerin önemli bir kısmının kiralayana ait olduğu kiralama işlemi, faaliyet kiralaması olarak sınıflandırılır. Faaliyet kiralaması (kiralayandan alınan teşvikler düşüldükten sonra) altında yapılan ödemeler, kira dönemi boyunca doğrusal yöntem ile gelir tablosuna gider olarak kaydedilir.

İlişkili Taraflar

TMS 24, "İlişkili Tarafların Açıklamalarına İlişkin Türkiye Muhasebe Standardı"; hissedarlık, sözleşmeye dayalı haklar, aile ilişkisi veya benzeri yollarla karşı tarafı doğrudan ya da dolaylı bir şekilde kontrol edebilen veya önemli derecede etkileyebilen kuruluşlar, ilişkili kuruluş olarak tanımlar. İlişkili kuruluşlara aynı zamanda sermayedarlar ve Şirket yönetimi de dahildir. İlişkili kuruluş işlemleri,

ŞİRİNOĞLU FAKTORİNG A.Ş.
1 OCAK - 31 ARALIK 2014 HESAP DÖNEMİNE AİT
BAĞIMSIZ DENETİM RAPORU
(Aksi belirtilmedikçe tüm tutarlar "TL" olarak ifade edilmiştir.)

kaynakların ve yükümlülüklerin ilişkili kuruluşlar arasında bedelli veya bedelsiz olarak transfer edilmesini içermektedir.

Bu finansal tablolar açısından Şirket'in ortakları ve Şirket ile dolaylı sermaye ilişkisinde olan grup şirketleri ve yönetim kurulu üyeleri ile üst düzey yöneticiler 'ilişkili taraflar' olarak tanımlanmaktadır.

Hasılat

Factoring faiz gelirleri, müşterilere yapılan ödemeler üzerinden tahsil edilen faiz gelirlerinden oluşmaktadır. Factoring komisyon gelirleri ise, factoring işlemine konu olan fatura bedellerinin toplamı üzerinden belli bir yüzde miktarı ile alınan tutarlardan ve Factoring işlemine ilişkin operasyonel harcamalar (EFT, Havale vb..) için alınan factoring masraf gelirlerinden oluşmaktadır.

Hasılat; Satılan malların riskinin ve faydasının alıcıya transfer olduğu, satışla ilgili ekonomik faydanın işletmeye akacağına muhtemel olması ve gelir tutarının güvenilir bir şekilde hesaplanabildiği durumda gelir oluşmuş sayılır. Perakende satışlarda müşterinin memnun kalmaması durumunda satılan malın şartsız geri alınacağına ilişkin müşteriye bir garanti verilmesi durumunda da sahiplikle ilgili önemli risk ve getirilerin alıcıya transfer edildiği kabul edilir. Aynı işlem ile ilgili hasılat ve giderler eşzamanlı finansal tablolara alınmaktadır.

Satış karşılığında nakit veya nakit benzerlerinin alındığı durumlarda, hasılat söz konusu nakit veya nakit benzerlerinin tutarıdır.

Hasılat olarak kayıtlara alınan tutarların tahsilinin şüpheli hale gelmesi durumunda, ayrılan şüpheli alacak karşılığı, hasılat tutarının düzeltilmesi suretiyle değil, bir gider olarak finansal tablolara alınır. Factoring alacaklarına BDDK tarafından 24 Aralık 2013 tarih ve 28861 sayılı Resmî Gazete'de Yayımlanan "Finansal Kiralama, Factoring ve Finansman Şirketlerinin Muhasebe Uygulamaları ile Finansal Tabloları Hakkında Yönetmelik"e uygun olarak özel ve genel karşılık ayrılır.

Gelir ve Giderlerin Finansal Tablolara Yansıtılması

Factoring faiz ve komisyon gelirleri,

Factoring faiz ve komisyon gelirleri tahakkuk esasına göre finansal tablolara yansıtılır.

Temettü gelirleri,

Temettü gelirleri tahsil edildikleri tarihte gelir tablosuna yansıtılır.

Diğer gelir ve giderler,

Diğer gelir ve giderler tahakkuk esasına göre finansal tablolara yansıtılır.

Finansman giderleri,

Finansman giderleri tahakkuk esasına göre finansal tablolara yansıtılır

Pay başına kazanç/ (kayıp)

Kar veya zarar ve diğer kapsamlı gelir tablosunda belirtilen hisse başına kazanç/ (kayıp), net dönem karının/ (zararının), dönem boyunca bulunan hisse senetlerinin ağırlıklı ortalama sayısına bölünmesi ile



ŞİRİNOĞLU FAKTORİNG A.Ş.
1 OCAK - 31 ARALIK 2014 HESAP DÖNEMİNE AİT
BAĞIMSIZ DENETİM RAPORU

(Aksi belirtilmedikçe tüm tutarlar "TL" olarak ifade edilmiştir.)

bulunmuştur. Şirketler, mevcut hissedarlara birikmiş karlardan hisseleri oranında hisse dağıtarak ("Bedelsiz Hisseler") sermayelerini arttırabilir. Hisse başına kazanç/ (kayıp) hesaplanırken, bu bedelsiz hisse ihracı çıkarılmış hisseler olarak sayılır. Dolayısıyla hisse başına kazanç/ (kayıp) hesaplamasında kullanılan ağırlıklı hisse adedi ortalaması, hisselerin bedelsiz olarak çıkarılmasını geriye dönük olarak uygulamak suretiyle elde edilir.

Kur Değişiminin Etkileri

Yabancı para cinsinden yapılan işlemler, işlem tarihindeki yabancı para kuru ile Türk Lirası ("TL")'na çevrilmiştir. Yabancı para parasal varlıklar ve borçlar, bilanço tarihinde geçerli kur üzerinden dönem sonunda TL' ye çevrilmiştir. Bu tip işlemlerden kaynaklanan kur farkları, gelir tablosuna yansıtılmaktadır. Makul değerleri ile gösterilen yabancı para birimi bazındaki parasal olmayan varlıklar ve borçlar makul değerlerinin belirlendiği günün kurundan TL' ye çevrilerek ifade edilmektedir.

Karşılıklar, Koşullu Varlık ve Yükümlülükler

TMS 37, "Karşılıklar, Koşullu Borçlar ve Koşullu Varlıklara İlişkin Türkiye Muhasebe Standardı"nda belirtildiği üzere herhangi bir karşılık tutarının finansal tablolara alınabilmesi için; Şirket'in geçmiş olaylardan kaynaklanan mevcut bir hukuki veya taahhüde bağlı yükümlülüğün bulunması, bu yükümlülüğün yerine getirilmesi için ekonomik fayda içeren kaynakların işletmeden çıkmasının muhtemel olması ve söz konusu yükümlülük tutarının güvenilir bir biçimde tahmin edilebiliyor olması gerekmektedir. Söz konusu kriterler oluşmamışsa Şirket söz konusu hususları ilgili finansal tablolara ilişkin açıklayıcı notlarında açıklamaktadır. Paranın zaman değerinin etkisinin önemli olduğu durumlarda, karşılık tutarı; yükümlülüğün yerine getirilmesi için gerekli olması beklenen nakit çıkışlarının bugünkü değeri olarak belirlenir. Karşılıkların bugünkü değerlerine indirgenmesinde kullanılacak iskonto oranının belirlenmesinde, ilgili piyasalarda oluşan faiz oranı ile söz konusu yükümlülükle ilgili risk dikkate alınır. Koşullu varlıklar gerçekleşmedikçe muhasebeleştirilmemekte ve sadece dipnotlarda açıklanmaktadır.

Factoring alacakları ve diğer varlıkların tahsili mümkün olmayan ve/veya BDDK tarafından 24 Aralık 2013 tarih ve 28861 sayılı Resmi Gazete'de Yayımlanan "*Finansal Kiralama, Faktoring ve Finansman Şirketlerinin Muhasebe Uygulamaları ile Finansal Tabloları Hakkında Yönetmelik*"e uygun olarak özel ve genel karşılık ayrılır. Tebliğ'de, özel karşılık ve genel karşılıkların ayrılmasına ilişkin esaslar aşağıdaki şekilde belirlenmiştir:

Anapara, faiz veya her ikisinin tahsili vadesinden veya ödenmesi gereken tarihlerden itibaren;

- doksan günden fazla geciken ancak yüz seksen günü geçmeyen alacakların en az %20'si oranında,
- yüz seksen günü geçen, ancak bir yılı geçmeyen alacakların en az %50'si oranında,
- bir yıldan fazla gecikmiş olan alacakların %100'ü oranında özel karşılık ayrılır.

Ayrıca, anapara veya faiz ödemelerinin tahsilindeki gecikme yukarıda belirtilen süreleri geçmemiş olsa veya bunların tahsilinde herhangi bir gecikme bulunmasa dahi, şirketler alacak tutarları için borçlunun kredi değerliliğine ilişkin mevcut bütün verileri ve TMS'de belirtilen güvenilirlik ve ihtiyatlılık ilkelerini dikkate alarak, teminat tutarını hesaplamaya dâhil etmeksizin, belirleyecekleri oranlarda özel karşılık ayrabilirler.

Bir borçludan birbirinden bağımsız birden fazla alacağın mevcut bulunması ve bu alacaklardan herhangi biri için özel karşılık ayrılması halinde, diğer alacak tutarları için de aynı oranda özel karşılık ayrılır.

ŞİRİNOĞLU FAKTORİNG A.Ş.
1 OCAK - 31 ARALIK 2014 HESAP DÖNEMİNE AİT
BAĞIMSIZ DENETİM RAPORU

(Aksi belirtilmedikçe tüm tutarlar "TL" olarak ifade edilmiştir.)

Şirketler, anapara, faiz veya her ikisinin tahsilinde gecikme olmayan veya doksan günden daha az gecikme olan alacaklardan doğması beklenen ancak miktarı kesin olarak belli olmayan zararların karşılanması amacıyla, genel olarak ve herhangi bir işlemle doğrudan ilgili olmaksızın karşılık ayırabilirler.

Şirketler, alacaklarına ilişkin teminatları, likiditesine göre dört gruba ayırarak sınıflandırır. Teminatların değerlendirilmiş tutarları alacak tutarından, dikkate alınma oranlarında indirilerek, özel karşılığa tabi alacak tutarı hesaplanır. Özel karşılıkların hesaplanmasında dikkate alınacak değerlendirilmiş teminat tutarı alacak miktarını aşamaz. Teminatların dikkate alınma oranları aşağıdaki gibidir:

Birinci grup teminatların dikkate alınma oranı	: %100
İkinci grup teminatların dikkate alınma oranı	: % 75
Üçüncü grup teminatların dikkate alınma oranı	: % 50
Dördüncü grup teminatların dikkate alınma oranı	: % 25

Kurum Kazancı Üzerinden Hesaplanan Vergiler

Hazırlanan finansal tablolarda, Şirket'in bilanço tarihi itibarıyla dönem sonuçlarına dayanılarak Kurumlar Vergisi yükümlülüğü için karşılık ayrılmaktadır. Kurumlar Vergisi yükümlülüğü dönem sonucunun kanunen kabul edilmeyen giderler ve indirimler dikkate alınarak düzeltilmesinden sonra bulunan matrah üzerinden hesaplanmaktadır.

Ertelenmiş vergi, varlıkların ve borçların ilişikteki finansal tablolarda gösterilen değerleri ile varlıkların ve borçların yasal vergi matrahı hesabında dikkate alınan tutarları arasındaki geçici farkların bilanço yükümlülüğü yöntemine göre vergi etkilerinin belirlenmesiyle hesaplanmaktadır. Ertelenmiş vergi, varlıkların oluştuğu veya yükümlülüklerin yerine getirildiği dönemde geçerli olması beklenen vergi oranları üzerinden hesaplanır ve gelir tablosuna gider veya gelir olarak kaydedilir.

TMS 12 "Gelir Vergilerine İlişkin Türkiye Muhasebe Standardı" uyarınca ertelenmiş vergi yükümlülüğü veya varlığı, söz konusu geçici farkların ortadan kalkacağı ilerideki dönemlerde ödenecek vergi tutarlarında yapacakları tahmin edilen artış ve azalış oranlarında ilişikteki finansal tablolara yansıtılmaktadır. Ertelenmiş vergi varlığı, gelecek dönemlerde vergi avantajının sağlanması olası durumlarda kaydedilir. Finansal tablolara önceki dönemlerde yansıtılmış olan ertelenmiş vergi varlığının tamamından veya bir kısmından artık fayda sağlanamayacağı anlaşıldığı takdirde söz konusu tutar aktiften silinir.

Kıdem Tazminatı Karşılığı

Kıdem tazminatı karşılığı, Şirket çalışanlarının emekliliğinden doğan ve Türk İş Kanunu'na göre hesaplanan muhtemel yükümlülüğün bugünkü değerine indirgenmiş tutarına göre ayrılmaktadır. Çalışanlar tarafından hak edildikçe tahakkuk esasına göre hesaplanır ve finansal tablolarda muhasebeleştirilir. Yükümlülük tutarı devlet tarafından duyurulan kıdem tazminatı tavanı baz alınarak hesaplanmaktadır.

TMS - 19, "Çalışanlara Sağlanan Faydalara İlişkin Türkiye Muhasebe Standardı", şirketlerin istatistiksel değerlendirme yöntemleri kullanarak olası yükümlülüklerinin bugünkü değerinin hesaplanmasını öngörmektedir. Dolayısıyla; Şirket'in muhtemel yükümlülüğünün bugünkü değeri aşağıdaki tabloda yer alan varsayımlar kullanılarak hesaplanmıştır.

ŞİRİNOĞLU FAKTORİNG A.Ş.
1 OCAK - 31 ARALIK 2014 HESAP DÖNEMİNE AİT
BAĞIMSIZ DENETİM RAPORU
(Aksi belirtilmedikçe tüm tutarlar "TL" olarak ifade edilmiştir.)

	31 Aralık 2014	31 Aralık 2013
Ortalama Faiz Oranı	% 9,50	% 8,50
Enflasyon Artış Oranı	% 6,00	% 5,00
Reel İskonto Oranı	% 3,30	% 3,33

Temel varsayım, her yıllık hizmet için belirlenen tavan karşılığının enflasyon ile orantılı olarak artmasıdır. Böylece uygulanan iskonto oranı enflasyonun beklenen etkilerinden arındırılmış gerçek oranı gösterir. Şirket'in kıdem tazminatı karşılığı, kıdem tazminatı tavanı her altı ayda bir ayarlandığı için, 31 Aralık 2014 tarihi itibarıyla geçerli olan 3,438.22 TL (31 Aralık 2013: 3.254,44 TL) üzerinden hesaplanmaktadır.

Sermaye Artışları ve Temettüleri

Mevcut ortaklardan olan sermaye artışları yıllık genel kurullarda onaylanıp tescil olunan nominal değerleri üzerinden muhasebeleştirilir.

Adi hisseler, sermaye olarak sınıflandırılır. Adi hisseler üzerinden dağıtılan temettüleri, beyan edildiği dönemde birikmiş kardan indirilerek kaydedilir.

Netleştirme

Finansal tablolara alınan tutarların netleştirilmesi için hukuki bir hakkın olduğunda ve finansal varlık ve finansal borcu netleştirmek suretiyle kapatma veya borcun ifası ile varlığın finansal tablolara alınmasını aynı zamanda yapma niyetinin olması söz konusu olduğunda finansal varlık ve borçlar netleştirilerek bilançoda net tutarları ile gösterilir.

Muhasebe Politikalarındaki Değişiklikler

Muhasebe politikalarında yapılan önemli değişiklikler ve tespit edilen önemli muhasebe hataları geriye dönük olarak uygulanır ve önceki dönem finansal tabloları yeniden düzenlenir. Bir muhasebe politikası değiştirildiğinde, finansal tablolarda sunulandan daha önceki dönemlere ilişkin toplam düzeltme tutarı bir sonraki dönem birikmiş karlara alınır. Önceki dönemlere ilişkin diğer bilgiler de yeniden düzenlenir. Muhasebe politikalarındaki değişikliklerin cari döneme, önceki dönemlere veya birbirini izleyen dönemlerin faaliyet sonuçlarına etkisi olduğunda; değişikliğin nedenleri, cari döneme ve önceki dönemlere ilişkin düzeltme tutarı, sunulandan daha önceki dönemlere ilişkin düzeltme tutarları ve karşılaştırmalı bilginin yeniden düzenlendiği ya da aşırı bir maliyet gerektirdiği için bu uygulamanın yapılmadığı kamuya açıklanır. Şirket muhasebe politikalarını bir önceki mali yıl ile tutarlı olarak uygulamıştır.

Muhasebe Tahminlerindeki Değişiklik ve Hatalar

Muhasebe tahminlerindeki değişiklikler, yalnızca bir döneme ilişkin ise, değişikliğin yapıldığı cari dönemde, gelecek dönemlere ilişkin ise, hem değişikliğin yapıldığı dönemde hem de gelecek dönemlerde, ileriye yönelik olarak uygulanır. Tespit edilen önemli muhasebe hataları geriye dönük olarak uygulanır ve önceki dönem finansal tabloları yeniden düzenlenir.

Bir hatanın düzeltme tutarı geriye dönük olarak dikkate alınır. Bir hata, ortaya çıktığı önceki dönemlere ilişkin karşılaştırmalı tutarların yeniden düzenlenmesi veya bir sonraki raporlama döneminden önce meydana geldiğinde, söz konusu döneme ait birikmiş karlar hesabının yeniden düzenlenmesi yoluyla düzeltilir. Bilgilerin yeniden düzenlenmesi aşırı bir maliyete neden oluyorsa önceki dönemlere ait

ŞİRİNOĞLU FAKTORİNG A.Ş.
1 OCAK - 31 ARALIK 2014 HESAP DÖNEMİNE AİT
BAĞIMSIZ DENETİM RAPORU

(Aksi belirtilmedikçe tüm tutarlar "TL" olarak ifade edilmiştir.)

karşılaştırmalı bilgiler yeniden düzenlenmemekte, bir sonraki dönemin birikmiş karlar hesabı, söz konusu dönem başlamadan önce hatanın kümülatif etkisiyle yeniden düzenlenmektedir.

Devlet Teşvik ve Yardımları

Makul değerleri ile izlenen parasal olmayan devlet teşvikleri de dahil olmak üzere tüm devlet teşvikleri, elde edilmesi için gerekli şartların işletme tarafından yerine getirileceğine ve teşvikin işletme tarafından elde edilebileceğine dair makul bir güvence oluştuğunda finansal tablolara alınır.

Devletten temin edilen feragat edilebilir borçlar, feragat koşullarının işletme tarafından yerine getirileceğine dair makul bir güvence oluşması durumunda devlet teşviki olarak kabul edilir. Şirket'in 31 Aralık 2014 ve 31 Aralık 2013 tarihleri itibarıyla yararlandığı herhangi bir teşvik veya yardım bulunmamaktadır.

Emeklilik Planları

Şirket'in emeklilik planları başlıklı kısım kapsamında değerlemeye tabi tutulacak işlemi bulunmamaktadır.

Nakit Akım Tablosu

Nakit ve nakit benzerleri nakit ve banka mevduatlarını içermektedir. Nakit akış tablosunda, döneme ilişkin nakit akışları işletme, yatırım ve finansal faaliyetlerine dayalı bir biçimde sınıflandırılarak raporlanır. İşletme faaliyetlerinden kaynaklanan nakit akışları, Şirket'in faaliyetlerinden kaynaklanan nakit akışlarını gösterir. Yatırım faaliyetleriyle ilgili nakit akışları, Şirket'in yatırım faaliyetlerinde (duran varlık yatırımları ve finansal yatırımlar) kullandığı ve elde ettiği nakit akışlarını gösterir. Finansman faaliyetlerine ilişkin nakit akışları, Şirket'in finansman faaliyetlerinde kullandığı kaynakları ve bu kaynakların geri ödemelerini gösterir.

Nakit ve nakit benzeri değerler, nakit ve banka mevduatı ile tutarı belirli nakde kolayca çevrilebilen kısa vadeli, yüksek likiditeye sahip ve vadesi 3 ay veya daha kısa olan yatırımları içermektedir.

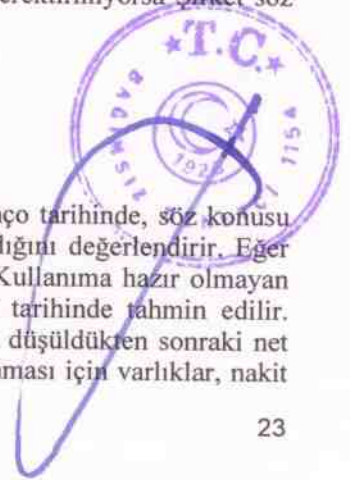
Bilanço Tarihinden Sonraki Olaylar

Bilanço tarihi ile bilançonun yayımı için yetkilendirme tarihi arasında, işletme lehine veya aleyhine ortaya çıkan olayları ifade eder. TMS 10, "Bilanço Tarihinden Sonraki Olaylara İlişkin Türkiye Muhasebe Standardı", hükümleri uyarınca bilanço tarihi itibarıyla söz konusu olayların var olduğuna ilişkin yeni deliller olması veya ilgili olayların bilanço tarihinden sonra ortaya çıkması durumunda ve bu olaylar finansal tabloların düzeltilmesini gerektiriyorsa, Şirket finansal tablolarını yeni duruma uygun şekilde düzeltmektedir. Söz konusu olaylar finansal tabloların düzeltilmesini gerektirmiyorsa Şirket söz konusu hususları ilgili dipnotlarında açıklamaktadır.

Varlıklarda değer düşüklüğü

i.) Finansal olmayan varlıklarda değer düşüklüğü,

Şirket, ertelenmiş vergi varlıkları dışında kalan her bir varlık için her bir bilanço tarihinde, söz konusu varlığa ilişkin değer kaybının olduğuna dair herhangi bir gösterge olup olmadığını değerlendirir. Eğer böyle bir gösterge mevcutsa, o varlığın geri kazanılabilir tutarı tahmin edilir. Kullanıma hazır olmayan maddi olmayan duran varlıklarda ise geri kazanılabilir tutar her bir bilanço tarihinde tahmin edilir. Varlığın geri kazanılabilir değeri, ilgili varlığın satışı için katlanılacak giderler düşüldükten sonraki net rayiç değeri ile kullanım değerinin yüksek olanıdır. Değer düşüklüğünün saptanması için varlıklar, nakit



ŞİRİNOĞLU FAKTORİNG A.Ş.
1 OCAK - 31 ARALIK 2014 HESAP DÖNEMİNE AİT
BAĞIMSIZ DENETİM RAPORU

(Aksi belirtilmedikçe tüm tutarlar "TL" olarak ifade edilmiştir.)

üreten birimler olarak en alt seviyede gruplanırlar. Eğer söz konusu varlığın veya o varlığa ait nakit üreten herhangi bir biriminin kayıtlı değeri, kullanım veya satılması için gerekli olan giderler düşüldükten sonraki satış yoluyla geri elde edilecek tutardan yüksekse değer düşüklüğü meydana gelmiştir. Değer düşüklüğü kayıpları kapsamlı gelir tablosuna gider olarak yansıtılır. Bir varlıkta oluşan değer düşüklüğü kaybı, o varlığın geri kazanılabilir tutarındaki müteakip artışın, değer düşüklüğünün kayıtlara alınmalarını izleyen dönemlerde ortaya çıkan bir olayla ilişkilendirilebilmesi durumunda daha önce değer düşüklüğü ayrılan tutarı geçmeyecek şekilde geri çevrilir.

ii.) Finansal varlıklarda değer düşüklüğü,

Şirket tüm finansal varlıkların değer düşüklüğü testi için her bir bilanço tarihinde aşağıdaki kriterleri göz önünde bulundurmaktadır:

- Borçlu tarafın önemli ölçüde finansal açıdan zorluk içinde olup olmaması,
- Anaparanın veya faizin ödenmemesi veya geç ödenmesi gibi sözleşme hükümlerine borçlu tarafın uymaması,
- Ekonomik veya yasal nedenlerden ötürü, borçlu olan tarafa herhangi bir imtiyazın tanınıp tanınmadığı,
- Borçlu olan tarafın finansal açıdan yeniden yapılandırmaya gitmesinin beklenmesi veya gitmesi,
- Bağımsız veriler kullanılarak, finansal varlıkların gelecekte Şirket'e sağlayacakları nakit akışlarında önemli düşüşlerin olup olmayacağı.

Şirket, finansal varlığın değer düşüklüğüne uğradığına dair objektif bir bulgu olduğu takdirde ilgili finansal varlık için değer düşüklüğü karşılığı ayırmakta olup bu değerlendirme her bir bilanço tarihi itibarıyla yapılmaktadır. Söz konusu karşılığın tutarı, ilgili finansal varlığın kayıtlı değeri ile tahsili mümkün tutar arasındaki farktır. Tahsili mümkün tutar, teminatlardan ve çeşitli güvencelerden tahsil edilebilecek meblağlar da dahil olmak üzere tüm nakit akışlarının, oluşan ilgili finansal varlığın orijinal etkin faiz oranı esas alınarak indirgenen değeridir.

Finansal Bilgilerin Bölümlere Göre Raporlanması

Şirket sadece Türkiye'de ve sadece faktoring alanında faaliyet gösterdiği için finansal bilgilerini bölümlere göre raporlamamıştır.

NOT:4) NAKİT DEĞERLER

31 Aralık 2014 ve 31 Aralık 2013 tarihleri itibarıyla, nakit değerlerin detayı aşağıdaki gibidir:

	31.12.2014		31.12.2013	
	TP	YP	TP	YP
Kasa / Efektif	57.594	-	102.828	-
Toplam	57.594	-	102.828	-

31.12.2014 Tarihi itibarıyla nakit değerler içinde yer alan yabancı para mevcudu yoktur. (31.12.2013; Yoktur.)

ŞİRİNOĞLU FAKTORİNG A.Ş.
1 OCAK - 31 ARALIK 2014 HESAP DÖNEMİNE AİT
BAĞIMSIZ DENETİM RAPORU
(Aksi belirtilmedikçe tüm tutarlar "TL" olarak ifade edilmiştir.)

NOT:5) GERÇEĞE UYGUN DEĞER FARKI KAR/ZARARA YANSITILAN FİNANSAL VARLIKLAR (NET)

Yoktur. (31.12.2013; Yoktur.)

NOT:6) BANKALAR

31 Aralık 2014 ve 31 Aralık 2013 tarihleri itibarıyla, bankaların detayı aşağıdaki gibidir:

	31.12.2014		31.12.2013	
	TP	YP	TP	YP
Vadesiz Mevduatlar	1.076.021	1	3.605.676	50
Vadeli Mevduatlar	-	52.241.757	-	47.561.742
Toplam	1.076.021	52.241.758	3.605.676	47.561.792

31 Aralık 2014 ve 31 Aralık 2013 tarihleri itibarıyla, bankaların yabancı para detayı aşağıdaki gibidir:

	31.12.2014		31.12.2013	
	YP Döviz Tutarı	TL Karşılığı	YP Döviz Tutarı	TL Karşılığı
USD (1 USD: 2,3189 TL)	21.100.684	48.930.377	20.702.118	44.184.530
EURO (1 EURO: 2,8207 TL)	1.173.957	3.311.381	1.150.098	3.377.262
Toplam		52.241.758		47.561.792

Vadeli mevduat üç aydan kısa vadeli yabancı para bazında banka plasmanlarından oluşmakta olup, 31.12.2014 tarihi itibarıyla şirket aktifine kayıtlı bankalara mutabakat mektupları gönderilmiş ve gelen cevaplardan muhasebe kayıtları ile mutabık olduğu görülmüştür. 31.12.2014 tarihi itibarıyla bankalarda bloke mevduat bulunmamaktadır. (31.12.2013; Yoktur)

NOT:7) TERS REPO İŞLEMLERİNDEN ALACAKLAR

Yoktur. (31.12.2013; Yoktur.)

NOT:8) SATILMAYA HAZIR FİNANSAL VARLIKLAR (NET)

Yoktur. (31.12.2013; Yoktur.)

NOT:9) FAKTORİNG ALACAKLARI VE BORÇLARI

9.1) Faktoring Alacakları

31 Aralık 2014 ve 31 Aralık 2013 tarihleri itibarıyla, faktoring alacaklarının detayı aşağıdaki gibidir:

	31.12.2014		31.12.2013	
	TP	YP	TP	YP
Yurtiçi Faktoring Alacakları	267.858.907	-	293.818.324	-
Kazanılmamış Faiz Gelirleri	(12.417.322)	-	(12.786.924)	-
Toplam	255.441.585	-	281.031.400	-



ŞİRİNOĞLU FAKTORİNG A.Ş.
1 OCAK - 31 ARALIK 2014 HESAP DÖNEMİNE AİT
BAĞIMSIZ DENETİM RAPORU

(Aksi belirtilmedikçe tüm tutarlar "TL" olarak ifade edilmiştir.)

31.12.2014 tarihi itibarıyla örnekleme yoluyla seçilen Alıcılara mutabakat mektupları gönderilmiş olup rapor tarihi itibarıyla gelen cevaplardan muhasebe kayıtları ile mutabık olduğu görülmüştür.

9.2) Faktoring Borçları

	31.12.2014		31.12.2013	
	TP	YP	TP	YP
Faktoring Borçları	-	-	1.500	-
Toplam	-	-	1.500	-

NOT:10) DİĞER ALACAKLAR

31 Aralık 2014 ve 31 Aralık 2013 tarihleri itibarıyla, Şirket'in diğer alacaklarının dağılımı aşağıdaki gibidir:

	31.12.2014		31.12.2013	
	TP	YP	TP	YP
Faktoring BSMV Alacakları	1.171.982	-	1.196.168	-
Diğer Alacaklar (Net)	1.171.982	-	1.196.168	-

Faktoring gelirleri üzerinden hesaplanan banka sigorta muamele vergilerinden (BSMV) doğan alacaklar diğer alacaklar arasında sınıflandırılmıştır.

NOT:11) TAKİPTEKİ ALACAKLAR

31 Aralık 2014 ve 31 Aralık 2013 tarihleri itibarıyla, Şirket'in takipteki faktoring alacaklarının ve karşılıklarının dağılımı aşağıdaki gibidir:

	31.12.2014		31.12.2013	
	TP	YP	TP	YP
Takipteki Faktoring Alacakları	40.533.501	-	34.156.227	-
Özel Karşılıklar	(34.072.918)	-	(29.115.062)	-
Takipteki Alacaklar (Net)	6.460.583	-	5.041.165	-

31.12.2014 ve 31.12.2013 tarihi itibarıyla takipteki alacaklar karşılığı hareketleri aşağıdaki gibidir:

	31.12.2014	31.12.2013
Açılış bakiyesi, 1 Ocak	(29.115.062)	(22.073.490)
Dönem Gideri	(6.402.067)	(8.361.937)
İptal Edilen Karşılıklar	1.444.211	1.320.365
Kapanış Bakiyesi	(34.072.918)	(29.115.062)

Şirket, teminatsız ve tahsil kabiliyeti zayıf alacaklarının tamamı için BDDK tarafından 24 Aralık 2013 tarih ve 28861 sayılı Resmi Gazete'de Yayımlanan "Finansal Kiralama, Faktoring ve Finansman



ŐİRİNOĐLU FAKTORİNG A.Ő.
1 OCAK - 31 ARALIK 2014 HESAP DÖNEMİNE AİT
BAĐIMSIZ DENETİM RAPORU
(Aksi belirtilmedikçe tüm tutarlar "TL" olarak ifade edilmiştir.)

Őirketlerinin Muhasebe Uygulamaları ile Finansal Tabloları Hakkında Yönetmelik'e uygun olarak özel ve genel karşılık ayırmaktadır.

NOT:12) RİSKTEN KORUNMA AMAÇLI TÜREV FİNANSAL VARLIKLAR

Yoktur. (31.12.2013: Yoktur.)

NOT:13) VADEYE KADAR ELDE TUTULACAK YATIRIMLAR (Net)

Yoktur. (31.12.2013: Yoktur.)

NOT:14) BAĐLI ORTAKLIKLAR (Net)

Yoktur. (31.12.2013: Yoktur.)

NOT:15) İŐTİRAKLER (Net)

Yoktur. (31.12.2013: Yoktur.)

NOT:16) İŐ ORTAKLIKLARI (Net)

Yoktur. (31.12.2013: Yoktur.)



ŞİRİNOĞLU FAKTORİNG A.Ş.
1 OCAK - 31 ARALIK 2014 HESAP DÖNEMİNE AİT
BAĞIMSIZ DENETİM RAPORU
(Aksi belirtilmedikçe tüm tutarlar "TL" olarak ifade edilmiştir.)

NOT:17) MADDİ DURAN VARLIKLAR (Net)

31 Aralık 2014 ve 31 Aralık 2013 tarihleri itibarıyla, maddi duran varlıklar detayı aşağıdaki gibidir:

Cari Dönem

Maliyet	Binalar (Kullanım Amaçlı)	Binalar (Yatırım Amaçlı)	Taşıtlar	Demirbaşlar	Özel Maliyetler	Toplam
31.12.2013	11.824.000	13.485.000	3.647.476	4.954.000	1.677.057	35.587.533
İlaveler	-	-	102.515	161.589	308.824	572.929
Çıkışlar	-	-	(66.874)	(35.812)	(4.290)	(106.976)
Değer Artışı	3.152.480	1.602.119	-	-	-	4.754.599
Transferler	(236.480)	-	-	-	-	(236.480)
31.12.2014	14.740.000	15.087.119	3.683.117	5.079.778	1.981.591	40.571.605


Birikmiş Amortisman

31.12.2013	-	-	(1.994.487)	(3.431.285)	(551.544)	(5.977.316)
Amortisman gideri	(236.480)	-	(505.250)	(743.855)	(377.142)	(1.862.727)
Çıkışlar	-	-	59.325	34.310	2.257	95.891
Değer Artışı	-	-	-	-	-	-
Transferler	236.480	-	-	-	-	236.480
31.12.2014	-	-	(2.440.412)	(4.140.831)	(926.430)	(7.507.673)

**Net Kavıtlı
Değer**

31.12.2013	11.824.000	13.485.000	1.652.989	1.522.715	1.125.513	29.610.217
31.12.2014	14.740.000	15.087.119	1.242.705	938.947	1.055.161	33.063.932

31.12.2014 tarihi itibarıyla Şirket aktifleri üzerindeki sigorta tutarı 14.360.938 TL.'dir. (31.12.2013 tarihi itibarıyla : 15.480.822 TL)



ŞİRİNOĞLU FAKTORİNG A.Ş.
1 OCAK - 31 ARALIK 2014 HESAP DÖNEMİNE AİT
BAĞIMSIZ DENETİM RAPORU

(Aksi belirtilmedikçe tüm tutarlar "TL" olarak ifade edilmiştir.)

Önceki Dönem

Maliyet	Binalar (Kullanım Amaçlı)	Binalar (Yatırım Amaçlı)	Tasıtlar	Demirbaşlar	Özel Maliyetler	Toplam
31.12.2012	9.870.000	10.520.000	3.169.146	4.246.494	829.465	28.635.105
İlaveler	-	-	690.280	715.389	886.000	2.291.669
Çıkışlar	-	-	(211.950)	(7.883)	(38.408)	(258.241)
Değer Artışı	2.349.341	3.516.334	-	-	-	5.865.675
Transferler	(395.341)	(551.334)	-	-	-	(946.675)
31.12.2013	11.824.000	13.485.000	3.647.476	4.954.000	1.677.057	35.587.533

Birikmiş Amortisman

31.12.2012	(197.400)	(275.290)	(1.679.301)	(2.692.156)	(347.015)	(5.191.162)
Amortisman gideri	(197.941)	(276.044)	(484.114)	(744.538)	(217.176)	(1.919.813)
Çıkışlar	-	-	168.928	5.409	12.647	186.984
Değer Artışı	-	-	-	-	-	-
Transferler	395.341	551.334	-	-	-	946.675
31.12.2013	-	-	(1.994.487)	(3.431.285)	(551.544)	(5.977.316)

**Net Kavıtlı
Değer**

31.12.2012	9.672.600	10.244.710	1.489.845	1.554.338	482.450	23.443.943
31.12.2013	11.824.000	13.485.000	1.652.989	1.522.715	1.125.513	29.610.217

31.12.2013 tarihi itibarıyla Şirket aktifleri üzerindeki sigorta tutarı 15.480.822 TL.'dir. (31.12.2012; 15.685.418 TL)

17.1) Kullanım Amaçlı Elde Tutulan Gayrimenkuller (Net)

Şirket kullanım amaçlı gayrimenkullerinin değerlemesinde yeniden değerlendirme yöntemi kullanılmıştır. Ekol Gayrimenkul Değerleme ve Danışmanlık A.Ş.'nin 02.01.2015 tarihli ve Öİ-2014.0419 sayılı gayrimenkul değerlendirme raporuna istinaden "Orta Mahalle İstanbul Cad. No.1 Bayrampaşa Ticaret Merkezi Trikokular Çarşısı Kat: 1, Daire No:69 ve 70 Bayrampaşa/İstanbul" adresindeki büro vasıflı bağımsız bölümlerin değeri 240.000,00 TL olarak tespit edilmiştir.

Söz konusu gayrimenkul değerlendirme raporu kapsamında Şirketin Finansal tablosunda oluşan Kar veya Zararda Yeniden Sınıflandırılmayacak Birikmiş Diğer Kapsamlı Gelirler veya Giderler tutarının ayrıntısı aşağıdaki gibidir.



ŞİRİNOĞLU FAKTORİNG A.Ş.
1 OCAK - 31 ARALIK 2014 HESAP DÖNEMİNE AİT
BAĞIMSIZ DENETİM RAPORU

(Aksi belirtilmedikçe tüm tutarlar "TL" olarak ifade edilmiştir.)

<u>Gayrimenkul Adresi</u>	<u>Gayrimenkul Cinsi</u>	<u>Bilanço Değeri (Net)</u>	<u>Gayrimenkul Değerleme Raporu</u>	<u>Yeniden Değerleme Farkları</u>
Orta Mahalle İstanbul Cad. No.1 Bayrampaşa Ticaret Merkezi Trikocular Çarşısı Kat: 1, Daire No:69 ve 70 Bayrampaşa/İstanbul	Büro Vasıflı Bağımsız Bölümler	156.800	240.000	83.200
Toplam		156.800	240.000	83.200

Rapor tarihi itibarıyla şirketin aktifinde kayıtlı gayrimenkullerin kayıtlı oldukları Tapu sicil müdürlüklerinden istenen takyidat yazılarına istinaden "Orta Mahalle İstanbul Cad. No.1 Bayrampaşa Ticaret Merkezi Trikocular Çarşısı Kat: 1, Daire No:69 ve 70 Bayrampaşa/İstanbul" adresindeki taşınmaz için Tapu sicil müdürlüklerinden gelen cevapta herhangi takyidata rastlanılmamıştır.

Şirket kullanım amaçlı gayrimenkullerinin değerlemesinde yeniden değerlendirme yöntemi kullanılmıştır. Ekol Gayrimenkul Değerleme ve Danışmanlık A.Ş.30.12.20014 tarihli ve Öİ-0421 sayılı gayrimenkul değerlendirme raporuna istinaden "Büyükdere Cad., Yapı Kredi Plaza, C Blok, 14. Kat, 34 ve 35 Levent/ Beşiktaş/ İSTANBUL" adresindeki ofisin değeri 14.500.000 TL olarak tespit edilmiştir.

Söz konusu gayrimenkul değerlendirme raporu kapsamında Şirketin Finansal tablosunda oluşan Kar veya Zararda Yeniden Sınıflandırılmayacak Birikmiş Diğer Kapsamlı Gelirler veya Giderler tutarının ayrıntısı aşağıdaki gibidir.

<u>Gayrimenkul Adresi</u>	<u>Gayrimenkul Cinsi</u>	<u>Bilanço Değeri (Net)</u>	<u>Gayrimenkul Değerleme Raporu</u>	<u>Yeniden Değerleme Farkları</u>
Büyükdere Cad. Yapı Kredi Plaza C Blok 14. Kat No:34-35	Büro Vasıflı Bağımsız Bölümler	11.430.720	14.500.000	3.069.280
Toplam		11.430.720	14.500.000	3.069.280

Beşiktaş 1403 Ada 648 parselde kayıtlı yukarıda detayı bulunan ilgili gayrimenkullerin kayıtlı olduğu Tapu sicil müdürlüğünden istenen takyidat yazısına gelen 12.01.2015 tarihli cevap yazısında herhangi bir rehne rastlanmamıştır.

İlgili takyidat yazısında bulunan taşınmazların şerhler ve beyanlar hanesinde aşağıdaki şekilde açıklama yapılmıştır.

<u>Ş/B/İ</u>	<u>AÇIKLAMA</u>	<u>MALİK/LEHDAR</u>	<u>TARİH-YEYİMİYE</u>
Şerh	T.E.K. Lehine 99 yıllığına 1 TL'dan 3886-3887-3888 no.lu Trafo Merkezi ve Geçiş Yeri Kira Şerhi.25/08/1987 YEV.5351	Türkiye Elektrik Kurumu (TEK)	25.08.1987-5351
Beyan	Yönetim Planı:30.12.1987 Y:1934	-	30.12.1987-1934

Söz konusu gayrimenkul değerlendirme raporları kapsamında Şirketin Finansal tablosunda oluşan Kar veya Zararda Yeniden Sınıflandırılmayacak Birikmiş Diğer Kapsamlı Gelirler veya Giderler tutarının icmal tablosu aşağıdaki gibidir;

ŞİRİNOĞLU FAKTORİNG A.Ş.
1 OCAK - 31 ARALIK 2014 HESAP DÖNEMİNE AİT
BAĞIMSIZ DENETİM RAPORU
(Aksi belirtilmedikçe tüm tutarlar "TL" olarak ifade edilmiştir.)

Gayrimenkul Adresi	Gayrimenkul Cinsi	Yeniden Değerleme Farkları
Önceki Dönem Devir		5.291.020
Orta Mahalle İstanbul Cad. No.1 Bayrampaşa Ticaret Merkezi Trikocular Çarşısı Kat: 1, Daire No:69 ve 70 Bayrampaşa/İstanbul	Büro Vasıflı Bağımsız Bölümler	83.200
Büyükdere Cad., Yapı Kredi Plaza, C Blok, 14. Kat, 34 ve 35	Büro Vasıflı Bağımsız Bölümler	3.069.280
Toplam		8.443.500
Özkaynaklarda Muhasebeleştirilen Ertelenmiş Vergi Gideri		(157.624)
Genel Toplam		8.285.876

17.2) Yatırım Amaçlı Gayrimenkuller (Net)

Cari Dönem

Şirket Yatırım amaçlı gayrimenkullerinin gerçeğe uygun değerini Ekol Gayrimenkul Değerleme ve Danışmanlık A.Ş.'nin 26.12.2014 tarihli ve Öİ-0420 sayılı gayrimenkul değerlendirme raporuna istinaden "Zühtüpaşa Mahallesi, Fener Kalamış Cad. 33 parsel, Kadıköy-İstanbul" adresindeki bahçeli ahşap evin değeri 7.627.119 TL olarak tespit edilmiştir.

Söz konusu yatırım amaçlı gayrimenkul değerlendirme raporu kapsamında Şirketin Finansal tablosunda oluşan gerçeğe uygun değer tutarın ayrıntısı aşağıdaki gibidir.

Gayrimenkul Adresi	Gayrimenkul Cinsi	Bilanço Değeri (Net)	Gayrimenkul Değerleme Raporu	Gerçeğe Uygun Değer Farkları
Zühtüpaşa Mahallesi, Fener Kalamış Cad. 33 parsel	Bahçeli Ahşap Ev	6.560.000	7.627.119	1.067.119
Toplam		6.560.000	7.627.119	1.067.119

Rapor tarihi itibarıyla şirketin aktifinde kayıtlı gayrimenkullerin kayıtlı oldukları Tapu sicil müdürlüklerinden istenen takyidat yazılarına istinaden Tapu sicil müdürlüklerinden gelen cevaplarda Kadıköy 276 Ada 93 pafta 33 parselde bulunan taşınmazların beyanlar hanesinde aşağıdaki şekilde açıklama yapılmıştır.

Ş/B/İ	AÇIKLAMA	TARİH-YEVMIYE
Beyan	Taşınmaz Kültür ve Tabiat Varlıkları Yüksek Kurulunun 11/06/1985 tarih ve 1195 sayılı kararı ile 2-A.1 Koruma Grubuna alınmıştır.	02.08.1985-3783
Beyan	Yapının II. A.1 Grubunda korunması gerekli olduğuna dair yazısı dosyasındadır.	13.02.1987-287
Beyan	Yapının Koruma Grubunun II. Grup olarak değiştirilmiştir.	24.02.2004-1687

Şirket Yatırım amaçlı gayrimenkullerinin gerçeğe uygun değerini Artı Gayrimenkul Değerleme ve Danışmanlık A.Ş.'nin 26.01.2015 tarihli ve 2015-OZ-00083 sayılı gayrimenkul değerlendirme raporuna istinaden "Kınalıada Mah. Kınalı Fırın Sok. No:17, Adalar/İstanbul" adresindeki konutun değeri 7.460.000 TL olarak tespit edilmiştir.

Söz konusu yatırım amaçlı gayrimenkul değerlendirme raporu kapsamında Şirketin Finansal tablosunda oluşan gerçeğe uygun değer tutarın ayrıntısı aşağıdaki gibidir.

ŞİRİNOĞLU FAKTORİNG A.Ş.
1 OCAK - 31 ARALIK 2014 HESAP DÖNEMİNE AİT
BAĞIMSIZ DENETİM RAPORU
(Aksi belirtilmedikçe tüm tutarlar "TL" olarak ifade edilmiştir.)

Gayrimenkul Adresi	Gayrimenkul Cinsi	Bilanço Değeri (Net)	Gayrimenkul Değerleme Raporu	Gerçeğe Uygun Değer Farkları
Kınalıada Mah. Kınalı Fırın Sok. No:11	Konut	6.925.000	7.460.000	535.000
Toplam		6.925.000	7.460.000	535.000

Rapor tarihi itibarıyla şirketin aktifinde kayıtlı gayrimenkullerin kayıtlı oldukları Tapu sicil müdürlüklerinden istenen takdiyat yazılarına istinaden Tapu sicil müdürlüklerinden gelen cevaplarda Kınalıada 43 Ada 5 pafta 8 parselde bulunan taşınmazların beyanlar hanesinde İstanbul Kültür Müdürlüğü 02/12/1991 tarih ve 10061 sayılı yazısı III. Grup eski eserdir kaydı mevcut olup ilgili kayıt 06/12/1991 tarih 1722 yevmiye noludur.

Söz konusu gayrimenkul değerlendirme raporları kapsamında Şirketin gelir tablosunda gerçeğe uygun değer farkı kar/zarara yansıtılan tutarının icmal tablosu aşağıdaki gibidir;

Gayrimenkul Adresi	Gayrimenkul Cinsi	Gerçeğe Uygun Değer Değerleme Farkları
Zühtüpaşa Mahallesi, Fener Kalamış Cad. 33 parsel	Bahçeli Ahşap Ev	1.067.119
Kınalıada Mah. Kınalı Fırın Sok. No:11	Konut	535.000
Genel Toplam		1.602.119


Önceki Dönem

Şirket Yatırım amaçlı gayrimenkullerinin gerçeğe uygun değerini Artı Gayrimenkul Değerleme ve Danışmanlık A.Ş.'nin 03.01.2014 tarihli ve 2013-OZ-00442 sayılı gayrimenkul değerlendirme raporuna istinaden "Zühtüpaşa Mahallesi, Fener Kalamış Cad. 33 parsel, Kadıköy-İstanbul" adresindeki bahçeli ahşap evin değeri 6.560.000 TL olarak tespit edilmiştir.

Söz konusu yatırım amaçlı gayrimenkul değerlendirme raporu kapsamında Şirketin Finansal tablosunda oluşan gerçeğe uygun değer tutarın ayrıntısı aşağıdaki gibidir.

Gayrimenkul Adresi	Gayrimenkul Cinsi	Bilanço Değeri (Net)	Gayrimenkul Değerleme Raporu	Gerçeğe Uygun Değer Farkları
Zühtüpaşa Mahallesi, Fener Kalamış Cad. 33 parsel	Bahçeli Ahşap Ev	5.917.697	6.560.000	642.303
Toplam		5.917.697	6.560.000	642.303

Rapor tarihi itibarıyla şirketin aktifinde kayıtlı gayrimenkullerin kayıtlı oldukları Tapu sicil müdürlüklerinden istenen takyidat yazılarına istinaden Tapu sicil müdürlüklerinden gelen cevaplarda Kadıköy 276 Ada 93 pafta 33 parselde bulunan taşınmazların beyanlar hanesinde aşağıdaki şekilde açıklama yapılmıştır.



ŞİRİNOĞLU FAKTORİNG A.Ş.
1 OCAK - 31 ARALIK 2014 HESAP DÖNEMİNE AİT
BAĞIMSIZ DENETİM RAPORU

(Aksi belirtilmedikçe tüm tutarlar "TL" olarak ifade edilmiştir.)

Ş/B/İ	AÇIKLAMA	TARİH-YEVMIYE
Beyan	Taşınmaz Kültür ve Tabiat Varlıkları Yüksek Kurulunun 11/06/1985 tarih ve 1195 sayılı kararı ile 2-A.1 Koruma Grubuna alınmıştır. 02/08/1985 T.R. YEV:3783	02.08.1985-3783
Beyan	Yapının II. A.1 Grubunda korunması gerekli olduğuna dair yazısı dosyasındadır.	13.02.1987-287
Beyan	Yapının Koruma Grubunun II. Grup olarak değiştirilmiştir.	24.02.2004-1687

Şirket Yatırım amaçlı gayrimenkullerinin gerçeğe uygun değerini Artı Gayrimenkul Değerleme ve Danışmanlık A.Ş.'nin 03.01.2014 tarihli ve 2013-OZ-00443 sayılı gayrimenkul değerlendirme raporuna istinaden "Kınalıada Mah. Kınalı Fırın Sok. No:17, Adalar/İstanbul" adresindeki konutun değeri 6.925.000 TL olarak tespit edilmiştir.

Söz konusu yatırım amaçlı gayrimenkul değerlendirme raporu kapsamında Şirketin Finansal tablosunda oluşan gerçeğe uygun değer tutarın ayrıntısı aşağıdaki gibidir.

Gayrimenkul Adresi	Gayrimenkul Cinsi	Bilanço Değeri (Net)	Gayrimenkul Değerleme Raporu	Gerçeğe Uygun Değer Farkları
Kınalıada Mah. Kınalı Fırın Sok. No:11	Konut	4.050.969	6.925.000	2.874.031
Toplam		4.050.969	6.925.000	2.874.031

Rapor tarihi itibarıyla şirketin aktifinde kayıtlı gayrimenkullerin kayıtlı oldukları Tapu sicil müdürlüklerinden istenen takdiyat yazılarına istinaden Tapu sicil müdürlüklerinden gelen cevaplarda Kınalıada 43 Ada 5 pafta 8 parselde bulunan taşınmazların beyanlar hanesinde İstanbul Kültür Müdürlüğü 02/12/1991 tarih ve 10061 sayılı yazısı III. Grup eski eserdir kaydı mevcut olup ilgili kayıt 06/12/1991 tarih 1722 yevmiye noludur.

Söz konusu gayrimenkul değerlendirme raporları kapsamında Şirketin gelir tablosunda gerçeğe uygun değer farkı kar/zarara yansıtılan tutarının icmal tablosu aşağıdaki gibidir;

Gayrimenkul Adresi	Gayrimenkul Cinsi	Gerçeğe Uygun Değer Değerleme Farkları
Zühtüpaşa Mahallesi, Fener Kalamış Cad. 33 parsel	Bahçeli Ahşap Ev	642.303
Kınalıada Mah. Kınalı Fırın Sok. No:11	Konut	2.874.031
Genel Toplam		3.516.334

NOT:18) MADDİ OLMAYAN DURAN VARLIKLAR (Net)

31 Aralık 2014 ve 31 Aralık 2013 tarihleri itibarıyla, maddi olmayan duran varlıklar detayı aşağıdaki gibidir:

ŞİRİNOĞLU FAKTORİNG A.Ş.
1 OCAK - 31 ARALIK 2014 HESAP DÖNEMİNE AİT
BAĞIMSIZ DENETİM RAPORU

(Aksi belirtilmedikçe tüm tutarlar "TL" olarak ifade edilmiştir.)

Cari Dönem

<u>Maliyet</u>	<u>Diğer Maddi Maddi Olmayan Varlıklar</u>
31.12.2013	189.530
İlaveler	19.993
Çıkışlar	0
Transferler	0
31.12.2014	209.523
<u>Birikmiş Amortisman</u>	
31.12.2013	(172.852)
Amortisman gideri	(12.781)
Çıkışlar	0
31.12.2014	(185.633)
<u>Net Kayıtlı Değer</u>	
31.12.2013	16.678
31.12.2014	23.890

Diğer maddi olmayan duran varlıklar, bilgisayar yazılımı lisans giderlerinden oluşmaktadır.

Önceki Dönem

<u>Maliyet</u>	<u>Diğer Maddi Maddi Olmayan Varlıklar</u>
31.12.2012	189.530
İlaveler	-
Çıkışlar	-
Transferler	-
31.12.2013	189.530
<u>Birikmiş Amortisman</u>	
31.12.2012	(147.015)
Amortisman gideri	(25.837)
Çıkışlar	0
31.12.2013	(172.852)
<u>Net Kayıtlı Değer</u>	
31.12.2012	42.515
31.12.2013	16.678

Diğer maddi olmayan duran varlıklar, bilgisayar yazılımı lisans giderlerinden oluşmaktadır.



ŞİRİNOĞLU FAKTORİNG A.Ş.
1 OCAK - 31 ARALIK 2014 HESAP DÖNEMİNE AİT
BAĞIMSIZ DENETİM RAPORU

(Aksi belirtilmedikçe tüm tutarlar "TL" olarak ifade edilmiştir.)

NOT:19) PEŞİN ÖDENMİŞ GİDERLER

31 Aralık 2014 ve 31 Aralık 2013 tarihleri itibarıyla, Şirket'in peşin ödenmiş giderlerin dağılımı aşağıdaki gibidir:

	31.12.2014		31.12.2013	
	TP	YP	TP	YP
Peşin Ödenen Sigorta Giderleri	61.032	-	80.671	-
Peşin Ödenen Kira Giderleri	79.316	-	50.696	-
Peşin Ödenen İskontolu Kredi Faiz Giderleri	2.085.010	-	2.839.136	-
	2.225.358	-	2.970.503	-

NOT:20) CARİ DÖNEM VERGİ VARLIĞI/ CARİ DÖNEM VERGİ BORCU

Yoktur. (31.12.2013: Yoktur.)

NOT:21) ERTELENMİŞ VERGİ VARLIĞI / ERTELENMİŞ VERGİ BORCU

Şirket ertelenen gelir vergisi varlık ve yükümlülüklerini, bilanço kalemlerinde Raporlama Standartları ve Vergi Usul Kanunu arasındaki farklı değerlendirmelerin sonucunda ortaya çıkan geçici farkların etkilerini dikkate alarak hesaplamaktadır.

Kümülatif geçici farklar 31.12.2014 ve 31.12.2013 tarihleri itibarıyla hesaplanan gelecek dönemlerde beklenen vergi oranlarını esas alarak bunlara ilişkin ertelenmiş vergi varlık ve yükümlülükleri aşağıdadır:

Açıklama	Geçici	Geçici	Ertelenen	Ertelenen
	Farklar	Farklar	Vergi	Vergi
	31.12.2014	31.12.2013	31.12.2014	31.12.2013
Şüpheli Alacak Karşılığı	(30.333.625)	(25.375.769)	(6.066.725)	(5.075.155)
Maddi ve Maddi Olmayan Duran Varlıklar Düzeltmeleri	14.323.295	9.837.218	701.809	514.820
Kazanılmamış Faktoring Faiz ve Komisyon Gelirleri (Net)	(13.740.166)	(14.278.625)	(2.748.033)	(2.855.725)
Kıdem Tazminatı Karşılığı	(1.078.097)	(726.194)	(215.619)	(145.240)
Personel İzin Karşılığı	(360.468)	(267.678)	(72.094)	(53.536)
İskonto Kredileri Maliyet Düzeltmeleri	111.662	48.482	22.332	9.696
Toplam	(31.077.399)	(30.762.565)	(8.378.330)	(7.605.140)

31 Aralık 2014 tarihi itibarıyla kurumlar vergisi oranı % 20'dir (31 Aralık 2013: %20). Bu nedenle ilenki dönemlerde gerçekleşecek geçici farklar üzerinden bilanço metoduna göre hesaplanan ertelenen vergi varlıkları ve yükümlülükleri için uygulanan oran % 20'dir.

(*)Kurumlar Vergisi Kanunu'nun 5'inci maddesinin birinci fıkrasının (e) bendinde taşınmazların satışından doğan kazançlara ilişkin istisna düzenlenmektedir. Bu bentte belirtilen koşulların sağlanması halinde, kurumların en az iki tam yıl süreyle aktiflerinde yer alan taşınmazların satışından doğan

ŞİRİNOĞLU FAKTORİNG A.Ş.
1 OCAK - 31 ARALIK 2014 HESAP DÖNEMİNE AİT
BAĞIMSIZ DENETİM RAPORU

(Aksi belirtilmedikçe tüm tutarlar "TL" olarak ifade edilmiştir.)

kazançların %75'lik kısmı kurumlar vergisinden istisna edilmektedir. Bu nedenle, ertelenmiş vergi hesaplanmasında binaya ilişkin geçici farklar üzerinden %20 yerine istisna hükümlerinden faydalanması durumunda etkin vergi oranı olacak olan %5 üzerinden ertelenmiş vergi borcu hesaplanmıştır.

	31.12.2014	31.12.2013
Ertelenen vergi yükümlülükleri	724.141	524.516
Ertelenen vergi varlıkları	(9.102.471)	(8.129.656)
Ertelenen vergi varlıkları, net	(8.378.330)	(7.605.140)

Ertelenen vergi yükümlülükleri	31.12.2014	31.12.2013
Bir yıldan kısa sürede yararlanılacak	22.332	9.696
Bir yıldan uzun sürede yararlanılacak	701.809	514.820
Toplam	724.141	524.516

Ertelenen vergi varlıkları	31.12.2014	31.12.2013
Bir yıldan kısa sürede gerçekleşecek	(2.820.127)	(2.909.261)
Bir yıldan uzun sürede gerçekleşecek	(6.282.344)	(5.220.395)
Toplam	(9.102.471)	(8.129.655)

Ertelenmiş vergi (aktif) / pasifi hareketleri (net)	31.12.2014	31.12.2013
1 Ocak, açılış bakiyesi (net)	(7.605.140)	(6.449.853)
Aktüryel Kazanç Ertelenmiş Vergi Gideri	588	-
Özkaynaklarda Muhasebeleştirilen Ertelenmiş Vergi Gideri (Not:17)	157.624	117.467
Gelir Tablosunda Muhasebeleştirilen Ertelenmiş vergi gideri / (geliri) (net)	(931.402)	(1.272.753)
Kapanış bakiyesi (net)	(8.378.330)	(7.605.140)

NOT:22) DİĞER AKTİFLER

31 Aralık 2014 ve 31 Aralık 2013 tarihleri itibarıyla, diğer aktiflerin detayı aşağıdaki gibidir:

	31.12.2014		31.12.2013	
	TP	YP	TP	YP
İş Avansları	41.067	-	48.124	-
Personelden Alacaklar	23.109	-	41.967	-
Mahkemelere Verilen Teminatlar	775.820	-	551.390	-
Verilen Depozito ve Teminatlar	54.052	-	52.003	-
Diğer Aktifler	127.630	-	67.368	-
Toplam	1.021.678	-	760.852	-

NOT:23) SATIŞ AMAÇLI ELDE TUTULAN VE DURDURULAN FAALİYETLERE İLİŞKİN VARLIKLAR (Net)

Yoktur. (31.12.2013: Yoktur.)

ŞİRİNOĞLU FAKTORİNG A.Ş.
1 OCAK - 31 ARALIK 2014 HESAP DÖNEMİNE AİT
BAĞIMSIZ DENETİM RAPORU
(Aksi belirtilmedikçe tüm tutarlar "TL" olarak ifade edilmiştir.)

NOT:24) ALIM SATIM AMAÇLI TÜREV FİNANSAL YÜKÜMLÜLÜKLER

Yoktur. (31.12.2013: Yoktur.)

NOT:25) ALINAN KREDİLER

31 Aralık 2014 ve 31 Aralık 2013 tarihleri itibarıyla, alınan kredilerin detayı aşağıdaki gibidir:

	<u>31.12.2014</u>		<u>31.12.2013</u>	
	<u>TP</u>	<u>YP</u>	<u>TP</u>	<u>YP</u>
Kısa Vadeli Alınan Krediler	180.773.219	-	230.318.663	-
Uzun Vadeli Alınan Krediler	-	-	-	-
Toplam	180.773.219	-	230.318.663	-

31.12.2014 tarihi itibarıyla şirket aktifine kayıtlı bankalara mutabakat mektupları gönderilmiş ve gelen cevaplardan muhasebe kayıtları ile mutabık olduğu görülmüştür.

Cari Dönem:

Cari Dönem	<u>Faiz Oranı (%)</u>	<u>31.12.2014</u>
		<u>Toplam (TL)</u>
<u>Kredi Cinsi</u>		
TL Krediler	10,00-14,00	180.773.219
ABD \$ Krediler	-	-
EURO Krediler	-	-
Toplam		180.773.219

Önceki Dönem:

<u>Kredi Cinsi</u>	<u>Faiz Oranı (%)</u>	<u>31.12.2013</u>
		<u>Toplam (TL)</u>
TL Krediler	9,00-14,00	230.318.663
ABD\$ Krediler	-	-
EURO Krediler	-	-
Toplam		230.318.663

NOT:26) KİRALAMA İŞLEMLERİNDEN BORÇLAR

Yoktur. (31.12.2013: Yoktur.)



ŞİRİNOĞLU FAKTORİNG A.Ş.
1 OCAK - 31 ARALIK 2014 HESAP DÖNEMİNE AİT
BAĞIMSIZ DENETİM RAPORU
(Aksi belirtilmedikçe tüm tutarlar "TL" olarak ifade edilmiştir.)

NOT:27) İHRAÇ EDİLEN MENKUL KIYMETLER (Net)

Yoktur. (31.12.2013: Yoktur.)

NOT:28) DİĞER BORÇLAR

31 Aralık 2014 ve 31 Aralık 2013 tarihleri itibarıyla, muhtelif borçlarının detayı aşağıdaki gibidir:

	31.12.2014		31.12.2013	
	TP	YP	TP	YP
Satıcılara Borçlar	395.585	-	390.206	-
Personele Borçlar	797.475	-	723.097	-
Ortaklara Borçlar (Not:45.1)	80.430	-	80.356	-
Toplam	1.273.490	-	1.193.659	-

31.12.2014 tarihi itibarıyla örnekleme yoluyla seçilen Satıcılara mutabakat mektupları gönderilmiş olup rapor tarihi itibarıyla gelen cevaplardan muhasebe kayıtları ile mutabık olduğu görülmüştür.

NOT:29) DİĞER YABANCI KAYNAKLAR

Yoktur. (31.12.2013: Yoktur.)

NOT:30) RİSKTEN KORUNMA AMAÇLI TÜREV FİNANSAL YÜKÜMLÜLÜKLER

Yoktur. (31.12.2013: Yoktur.)

NOT:31) ÖDENECEK VERGİ VE YÜKÜMLÜLÜKLER

31 Aralık 2014 ve 31 Aralık 2013 tarihleri itibarıyla, ödenecek vergi ve yükümlülüklerin detayı aşağıdaki gibidir:

	31.12.2014		31.12.2013	
	TP	YP	TP	YP
Ödenecek Vergiler ve Harçlar	2.519.260	-	3.200.642	-
Ödenecek Sosyal Güvenlik Kesintileri	361.314	-	320.292	-
Toplam	2.880.574	-	3.520.934	-

Şirket, Harçlar Kanununun Genel Tebliğinde Faktoring şirketlerinin kuruluş izin belgeleri için belirtilen 2014 faaliyet harcını tahakkuk ettirip yasal süresi içinde ödemiştir. Şirket' in diğer vergilerini ve yasal yükümlülüklerini örnekleme yöntemiyle incelenmiş olup, bağlı bulunduğu Vergi Dairesinden ve Sosyal Güvenlik Kurumundan alınan *Borcu Yoktur* yazılarından vergilerini ödediği tespit edilmiştir.



ŞİRİNOĞLU FAKTORİNG A.Ş.
1 OCAK - 31 ARALIK 2014 HESAP DÖNEMİNE AİT
BAĞIMSIZ DENETİM RAPORU

(Aksi belirtilmedikçe tüm tutarlar "TL" olarak ifade edilmiştir.)

NOT:32) BORÇ VE GİDER KARŞILIKLARI

31 Aralık 2014 ve 31 Aralık 2013 tarihleri itibarıyla, borç ve gider karşılıklarının detayı aşağıdaki gibidir:

	31.12.2014		31.12.2013	
	TP	YP	TP	YP
Çalışan Hakları				
Yükümlülüğü Karşılığı	1.438.565	-	993.872	-
<i>Kıdem Tazminat Karşılığı</i>	<i>1.078.097</i>	-	<i>726.194</i>	-
<i>Personel İzin Karşılığı</i>	<i>360.468</i>	-	<i>267.678</i>	-
Diğer Karşılıklar	55.350	-	53.435	-
Toplam	1.493.915	-	1.047.307	-


32.1) Çalışan Hakları Yükümlülüğü Karşılığı

Çalışan hakları yükümlülüğü karşılığı kıdem tazminatı ve personel izin karşılığından oluşmaktadır. Aşağıdaki açıklamalar çerçevesinde ayrılmaktadır.

Türk İş Kanunu'na göre, Şirket bir senelik çalışma süresini doldurmuş olan ve Şirket'le ilişkisi kesilen veya emekli olan, 25 hizmet (kadınlarda 20) yılını dolduran ve emekliliğini kazanan (kadınlar için 58 yaşında, erkekler için 60 yaşında), askere çağrılan veya vefat eden personeli için kıdem tazminatı ödemekle mükelleftir. 23 Mayıs 2002'deki mevzuat değişikliğinden sonra emeklilikten önceki hizmet süresine ilişkin bazı geçiş süreci maddeleri çıkartılmıştır. Ödenecek tazminat her hizmet yılı için bir aylık maaş tutarı kadardır ve bu tutar 31 Aralık 2014 tarihi itibarıyla 3.438,22 TL (31 Aralık 2013: 3.254,44 TL) ile sınırlandırılmıştır.

TFRS, belirli fayda planları dahilinde de muhtemel tazminat yükümlülüğünün tahmin edilebilmesi için aktüer değerlendirme öngörülerinin geliştirilmesini gerektirir. Mali tablolarda, Şirket öngörülen yükümlülük yöntemini uygulayarak ve geçmiş yıllardaki deneyimlerine dayanarak, hizmet süresini sonlandırdığı tarih itibarıyla kıdem tazminatı almaya hak kazananları temel alarak bir yükümlülük hesaplamaktadır. Bu karşılık, gelecekte çalışanların emekliliklerinden doğacak muhtemel yükümlüklerin bugünkü değerinin tahmin edilmesiyle bulunmaktadır.

TMS - 19, "Çalışanlara Sağlanan Faydalara İlişkin Türkiye Muhasebe Standardı", şirketlerin istatistiksel değerlendirme yöntemleri kullanarak olası yükümlülüklerinin bugünkü değerinin hesaplanmasını öngörmektedir.



ŞİRİNOĞLU FAKTORİNG A.Ş.
1 OCAK - 31 ARALIK 2014 HESAP DÖNEMİNE AİT
BAĞIMSIZ DENETİM RAPORU

(Aksi belirtilmedikçe tüm tutarlar "TL" olarak ifade edilmiştir.)

Yıl içerisinde kıdem tazminatı karşılığı hareketleri:

	<u>31.12.2014</u>	<u>31.12.2013</u>
1 Ocak 2014	726.194	491.226
Döneme ilişkin karşılık	313.392	345.188
Faiz Maliyeti (Not: 38)	60.693	
Aktüeryal (Kazanç) / Kayıp	(2.941)	
Yıl içinde iptal edilen karşılık tutarı	(19.241)	(110.220)
Dönem Sonu	1.078.097	726.194

Yıl içerisinde personel izin karşılığı hareketleri:

	<u>31.12.2014</u>	<u>31.12.2013</u>
1 Ocak 2014	267.678	255.166
Döneme ilişkin karşılık	128.851	12.512
Yıl içinde iptal edilen karşılık tutarı	(36.061)	-
Dönem Sonu	360.468	267.678

<u>Dönem sonu itibariyle istihdam edilen personel sayısı:</u>	<u>31.12.2014</u>	<u>31.12.2013</u>
Maaşlı Personel Sayısı (kişi)	406	432
Sözleşmeli Çalışan Personel Sayısı (kişi)	-	-
Toplam	406	432

<u>Personel ödemeleri:</u>	<u>31.12.2014</u>	<u>31.12.2013</u>
Personel maaş, ücret vb. ödemeler toplamı	18.427.530	16.429.806

32.2) Diğer Karşılıklar

31 Aralık 2014 ve 31 Aralık 2013 tarihleri itibariyle, diğer karşılıkların detayı aşağıdaki gibidir:

	<u>31.12.2014</u>	<u>31.12.2013</u>
Gider Tahakkukları	55.350	53.435
TOPLAM	55.350	53.435

Gider tahakkukları haberleşme vb. masraf gider karşılıklarından oluşmaktadır.

NOT:33) ERTELENMİŞ GELİRLER

31 Aralık 2014 ve 31 Aralık 2013 tarihleri itibarıyla, ertelenmiş gelirlerin detayı aşağıdaki gibidir

	<u>31.12.2014</u>	
	<u>TP</u>	<u>YP</u>
Kazanılmamış Faktoring Komisyon Gelirleri	1.322.843	-
Toplam	1.322.843	-

	<u>31.12.2013</u>	
	<u>TP</u>	<u>YP</u>
	1.491.701	-
Toplam	1.491.701	-

