

20
05



**BANKACILIK
DÜZENLEME VE DENETLEME
KURUMU**

YILLIK RAPOR

20
05

BANKACILIK
DÜZENLEME VE DENETLEME KURUMU

YILLIK RAPOR 2005

BU RAPOR KAMUOYUNU BİLGİLENDİRME AMAÇLI OLUP İÇİNDE YER ALAN BİLGİLERDEN VE BU BİLGİLERE DAYANARAK VERİLECEK YATIRIM KARARLARININ YA DA BENZERİ KARARLARIN SONUÇLARINDAN BDDK SORUMLU TUTULAMAZ. RAPORDAN KAYNAK GÖSTERİLMEK SURETİYLE KISMEN ALINTI YAPILABİLİR.

BU RAPORDA YER ALAN BDDK BANKACILIK RAPORLAMA SİSTEMİNE DAYANAN VERİLER 29 MART 2006 TARİHİ İTİBARIYLA BANKALARIN ARALIK 2005'E İLİŞKİN BDDK'YA BİLDİRİMLERİNE GÖRE HAZIRLANMIŞ OLUP GEÇİCİ NİTELİKTEDİR. DİĞER VERİLER İSE 2005 YIL SONU İTİBARIYLA DİR.

BANKACILIK DÜZENLEME VE DENETLEME KURUMU
ATATÜRK BULVARI NO 191 06680 KAVAKLIDERE ANKARA-TÜRKİYE

İLETİŞİM BİLGİLERİ: STRATEJİ GELİŞTİRME DAİRESİ
TEL: (312) 455 65 29, FAKS: (312) 424 08 74, E-posta: stgdb@bddk.org.tr

BU YAYIN TÜM İÇERİĞİ İLE BDDK İNTERNET SAYFASINDA YER ALMAKTADIR.

MART 2006 (www.bddk.org.tr)

ISSN: 1303-5584

5411 sayılı Bankacılık Kanunu'nun 97 ve 101 inci maddeleri gereğince Bankacılık Düzenleme ve Denetleme Kurumunun faaliyetleri hakkında hazırlanan Yıllık Rapor; Bakanlar Kurulu'na ve Türkiye Büyük Millet Meclisi'ne sunulmakta ve kamuya açıklanmaktadır. Ayrıca, bu konuda Türkiye Büyük Millet Meclisi Plan ve Bütçe Komisyonu'na yılda bir defa bilgi verilmektedir.

Bu çerçevede hazırlanan Yıllık Rapor 2005, dört ana bölümden oluşmaktadır. Raporun birinci bölümünde, bankacılık sektörünü etkileyen önemli ulusal ve uluslararası ekonomik ve finansal gelişmeler değerlendirilmektedir. İkinci bölümde, BDDK'nın 2005 yılında yürüttüğü faaliyetler fonksiyonel bazda sunulmaktadır. Üçüncü bölüm Kurumun tanıtımına ayrılmıştır. Dördüncü ve son bölümde ise Kurum bütçe uygulamaları ve sonuçlarına ilişkin gelişmeler ele alınmaktadır.



BANKACILIK DÜZENLEME VE DENETLEME KURULU

1. Prof. Dr. Yusuf TUNA,
2. Mustafa EKİM,
3. Ahmet ŞİRİN (İkinci Başkan),
4. Tefik BİLGİN (Başkan),
5. Yusuf Ziya ÖNDER,
6. Hüseyin AL,
7. Prof. Dr. Kemal ÇEVİK

(Soldan sağa oturma sırasıyla)

SUNUŞ



Türkiye ekonomisi, 2000-2001 krizi sonrasında yakaladığı yükseliş trendini 2005 yılında da sürdürmüştür. Enflasyon ve faiz oranlarındaki düşüşün devam etmesi, ekonomik büyümenin beklentilerin

üzerinde seyretmesi, bütçe açığının beklenenden daha az seviyede gerçekleşmesi ve her şeyden önemlisi mali disiplin ve yeniden kurumsallaşma yolundaki iradenin devamlılığı gibi faktörler, ekonominin genel sağlığının iyileşme sürecinde önemli derecede mesafe alındığına işaret etmektedir.

Dikkate değer bir kaynak büyüklüğüne ulaşmış bulunan bankacılık sektöründeki olumlu gelişmelerin de ekonomideki bu yükselişe tartışmasız katkısı olmuştur. Aynı zamanda, ekonominin genelinde yaşanan yükseliş trendi devam ettikçe, bankacılık sektörü de büyümeye devam edecektir.

1 Kasım 2005 tarihinde yürürlüğe giren 5411 sayılı Bankacılık Kanunu ile BDDK, kurumsal bir dönüşüm yaşamıştır. En çarpıcı gelişme BDDK'nın gözetim ve denetim çerçevesinde meydana gelen genişlemedir. Bu itibarla Kurum, 51 banka, 84 finansal kiralama şirketi, 88 faktoring şirketi ve 9 tüketici finansman şirketi olmak üzere 232 adet kuruluşun düzenleme ve denetiminden sorumlu bulunmaktadır. Söz konusu firmaların toplam bilanço değeri yaklaşık 420 milyar YTL'dir. Bu tutar, milli gelirin yüzde 86'sı civarına tekabül etmektedir. Ayrıca 4 varlık yönetim şirketi, 41 bankalarda bağımsız denetim yapma yetkisi bulunan kuruluş ve 44 yabancı banka temsilciliği denetim kapsamındadır. Yeni Kanun, Kurumun sorumluluk alanındaki genişlemenin yanında teşkilat yapısında da önemli yenilikler getirmiştir.

5411 sayılı Bankacılık Kanunuyla kurumsal çerçevesi yeniden tanımlanan BDDK, icra ettiği denetim, gözetim ve akademik faaliyetlerle sektörde bilgi asimetrisinin azalması, muhtemel risklerin

azaltılması ve nihayetinde verimliliğin artması için yoğun bir gayret içerisinde. BDDK benzeri kurumların önemli vasıflarından biri ekonomik koşullar olumlu seyrettiği zamanlarda bile olası sorunları zamanında tespit ederek gerekli önlemleri alabilmesidir. Bu itibarla, BDDK Risk Odaklı Denetim yaklaşımına geçiş yolunda önemli adımlar atmıştır. Kurum, sektörün küresel ölçekte rekabet gücüne katkı sağlayacak uluslararası ilke ve standartları dikkate alarak, Avrupa Birliği Sermaye Yeterliliği Direktifine ve Basel-II'ye yönelik faaliyetleri Kurum içinde ve Kurum dışında özenle yürütmektedir.

BDDK'nın misyonu, görev ve yetkileri çerçevesinde tasarruf sahiplerinin hak ve menfaatlerini korumak, finansal piyasalarda güven ve istikrarı sağlamak, finansal sisteme rekabet gücü kazandırmak, kredi sisteminin etkin bir şekilde çalışmasını temin etmek, denetime tabi kuruluşların piyasa disiplini içerisinde sağlıklı ve düzenli bir şekilde çalışmasını teşvik etmektir. BDDK, tarafsızlık, şeffaflık, hesap verebilirlik ilkelerini benimseyen nitelikli personeliyle, sektörün toplumsal refahın artması yönünde maksimum katkıyı sağlayabilmesi için gerekli gözetim ve denetimi eksiksiz yerine getirme gayreti içindedir. Bu yolda, son bir yıl içinde gerçekleştirdiğimiz faaliyetlerin detayları raporumuzun ilerleyen bölümlerinde yer almaktadır. Birinci bölümde, öncelikle uluslararası ekonomik ve finansal gelişmeler, başlıca ülke grupları itibarıyla incelenmektedir. Sonrasında, Türkiye'de geçtiğimiz yıl içerisinde meydana gelen ekonomik ve finansal gelişmeler analiz edilmiştir. İkinci bölümde, Kurumun faaliyetleri, fonksiyonları itibarıyla tanıtılmıştır. Üçüncü bölümde, BDDK'nın kurumsal tanıtımı yapılmıştır. Dördüncü bölümde, Kurumumuzun bütçe uygulama ve sonuçları yer almaktadır. Raporun sonunda, mevzuat, yayımlar listesi, BDDK'da görev yapmış veya yapmakta olan Başkanlar ve Üyeler ile sektörel tabloları içeren ekler bulunmaktadır.

2005 yılı raporumuzun tüm ilgi duyanlara faydalı olmasını dilerim.

Saygılarımla.

Tevfik BİLGİN

Başkan

İÇİNDEKİLER

1. DÜNYA VE TÜRKİYE EKONOMİSİNDEKİ GELİŞMELER

1.1	Dünya Ekonomisi	4
1.1.1	Makroekonomik Gelişmeler	4
1.1.2	Finansal Piyasalar	4
1.1.3	Küresel Ekonomide Risk Unsurları	7
1.1.3.1	ABD Ekonomisinde Faiz Oranları	7
1.1.3.2	Petrol Fiyatları	9
1.1.3.3	Varlık Fiyatları	10
1.2	Türkiye Ekonomisi	11
1.2.1.	Makroekonomik Gelişmeler	11
1.2.1.1	Büyüme	11
1.2.1.2	İstihdam	12
1.2.1.3	Enflasyon, Faiz ve Döviz Kuru Gelişmeleri	13
1.2.1.4	Dış Ticaret ve Sermaye Hareketleri	16
1.2.1.5	Maliye Politikası	18
1.2.1.6	Para Politikası	20
1.3	Bankacılık Sektöründeki Gelişmeler	21
1.3.1	Bankacılık Sektörünün Yapısal Görünümü	21
1.3.2	Bankacılık Sektörünün Temel Büyüklüklerindeki Gelişmeler	23
1.3.3	Bankacılık Sektörünün Performans Göstergeleri	24
1.3.4	Bankacılık Sektörünün Risk Değerlendirmesi	25
1.3.4.1	Kredi Riski	25
1.3.4.2	Piyasa Riski	26
1.3.4.3	Yapısal Faiz Oranı Riski	27
1.3.4.4	Likidite Riski	27
1.4	Banka Dışı Finansal Sektördeki Gelişmeler	28
1.4.1	Finansal Kiralama, Faktoring ve Tüketici Finansman Şirketlerine İlişkin Gelişmeler	28
1.4.2	Sermaye Piyasaları	29
1.4.3	Sigortacılık	31

2. KURUMUN YILLIK FAALİYETLERİ

2.1	Düzenleme Faaliyetleri	36
2.1.1	Yürürlüğe Giren Düzenlemeler	36
2.1.1.1	5411 Sayılı Bankacılık Kanunu	37
2.1.1.2	Mülga 4389 Sayılı Bankalar Kanununa İstinaden Yapılan Alt Düzenlemeler	42
2.1.2	Yasalaşma Sürecinde Olan Düzenleme Taslakları	45
2.1.3	Hazırlıkları Sürdürülen ve 2006 Yılında Yapılması Planlanan Düzenlemeler	46
2.2	Yerinde Denetim ve Gözetim Faaliyetleri	47
2.2.1	Gözetim Faaliyetleri	47
2.2.2	Yerinde Denetim Faaliyetleri	48
2.2.3	Bankacılık Kanunu Kapsamında Yapılmaya Başlanan Denetim Faaliyetleri	49
2.3	Uygulama Faaliyetleri	51
2.3.1	Değerlendirme ve Uygulama Faaliyetleri	51
2.3.2	Kuruluş, Yetkilendirme ve İzin Faaliyetleri	51
2.4	Hukuk İşleri Faaliyetleri	54
2.5	Strateji Geliştirmeye Yönelik Faaliyetler	55
2.5.1	Strateji ve Politikalar	55
2.5.2	Risk Yönetimine İlişkin Olarak Yürütülmüş Faaliyetler	56
2.5.3	Ulusal ve Uluslararası Finansal Gelişmelerin İzlenmesi ve Değerlendirilmesi	58

2.5.4	Bilgi Kaynakları ve Kütüphanecilik Hizmetleri	58
2.6	Bilgi Yönetimi Faaliyetleri	59
2.6.1	Bankalar Raporlama Sistemi	69
2.6.2	Kurum Yönetim Bilgi Sistemleri: Bilgi Yönetim Sistemi ve e-imza	60
2.6.3	Sistem, Ağ ve Güvenlik Çalışmaları	60
2.6.4	İnternet Hizmetleri	61
2.6.5	Bilgi Sistemleri Denetimi	61
2.6.6	Banka Teknoloji ve Donanım Envanteri	62
2.7	Kurumsal Faaliyetler	62
2.7.1	Dış İlişkiler	62
2.7.2	Eğitim Faaliyetleri	63
2.7.3	İletişim Faaliyetleri	64

3. KURUMUN TANITIMI

3.1	BDDK'nın Kuruluşu ve Gelişimi	78
3.2	Stratejik Plan	79
3.3	Kurumun İnsan Kaynağı Yapısı	71
3.4	Kurumun Organizasyon Şeması	74
3.5	Bankacılık Düzenleme ve Denetleme Kurulu'nun Faaliyetleri	75

4. KESİN HESAP VE BÜTÇE UYGULAMA SONUÇLARI

4.1	Bilanço	78
4.2	Gelir Tablosu	78
4.3	Bütçe Uygulama Sonuçları	79

EK 1.	BANKACILIK SEKTÖRÜNE YÖNELİK ULUSAL VE ULUSLARARASI DÜZENLEMELER	86
EK 2.	BDDK YAYINLARI LİSTESİ	96
EK 3.	BDDK'DA GÖREV YAPMIŞ VEYA YAPMAKTA OLAN BAŞKAN VE ÜYELER	101
EK 4.	SEKTÖREL TABLOLAR	104

TABLolar GRAFİKLER ve SEKTÖREL TABLolar

Tablo 1.1	Dünya Ekonomisine Ait Seçilmiş Göstergeler	5
Tablo 1.2	Finansal Gelişmeler	6
Tablo 1.3	Bazı Ülkeler için Rekabet Gücü Göstergeleri	7
Tablo 1.4	GSYİH Bileşenlerinin Gelişimi	12
Tablo 1.5	Faaliyet Kollarına Göre Büyüme Hızları	13
Tablo 1.6	İşgücü Göstergeleri	13
Tablo 1.7	Merkez Bankası Faiz Oranlarında Gelişmeler	13
Tablo 1.8	Dış Ticaret Göstergeleri	16
Tablo 1.9	Ödemeler Dengesi ve Merkez Bankası Brüt Rezervleri	18
Tablo 1.10	Konsolide Bütçe Büyüklükleri	18
Tablo 1.11	2005 Yılı Para Programındaki Kriterler	20
Tablo 1.12	Türk Mali Sektörünün Büyüklüğü ve Kompozisyonu	21
Tablo 1.13	Bankacılık Sektörünün Yapısal Görünümü	22
Tablo 1.14	Bankacılık Sektörünün Temel Büyüklükleri	23
Tablo 1.15	Performans Göstergeleri	24
Tablo 1.16	Sermaye Piyasalarında Faaliyet Gösteren Şirketler	29
Tablo 1.17	İMKB Endeksleri	30
Tablo 1.18	Hisse Senetleri Piyasası İşlem Hacmi	31
Tablo 1.19	Sigortacılık Sektöründe Faaliyet Gösteren Şirket Sayıları	32
Tablo 2.1	Denetim Kapsamındaki Kuruluşlar	48
Tablo 2.2	Denetlenen Kuruluşlar ve Düzenlenen Raporlar	49
Tablo 2.3	Faaliyet İzni Verilen Temsilcilikler	53
Tablo 2.4	2005 Yılı Sermaye Artışları	53
Tablo 2.5	Yetkilendirme Faaliyetleri	53
Tablo 2.6	BDDK'nın Taraf Olduğu Davalar	64
Tablo 2.7	Kurumumuza Ulaşan Taleplerin Konu Bazında Dağılımı	64
Tablo 2.8	Kredi Kartlarına İlişkin Şikayetlerin Konusu	55
Tablo 2.9	Bilgi Edinme Kanunu Kapsamında Kuruma Yapılan Başvurular	55
Tablo 2.10	Bilgi Kaynaklarındaki Gelişmeler	59
Tablo 2.11	İmzalanan İkili Anlaşmalar	62
Tablo 2.12	Yurt İçi ve Yurt Dışı Eğitim Faaliyetleri	63
Tablo 2.13	Konularına Göre Eğitim Faaliyetleri	63
Tablo 2.14	Yurt Dışı Eğitim Faaliyetlerinin Düzenleyen Kurumlara Göre Dağılımı	64
Tablo 2.15	Yurt İçi Eğitim Faaliyetlerinin Konu ve Katılımcılara Göre Dağılımı	65
Tablo 2.16	2005 Yılında Yapılan Basın Açıklamaları	65
Tablo 3.1	Kurum Kadrolarının ve Personelin Dağılımı	71
Tablo 3.2	Unvanlara Göre Personel Sayısı	72
Tablo 3.3	Öğrenim Durumlarına Göre Personel Sayısı	72
Tablo 3.4	Yaşa Göre Personel Sayısı	73
Tablo 3.5	Personel Hareketleri	73
Tablo 3.6	2005 Yılında Alınan Kurul Kararları	74
Tablo 4.1	BDDK 2005 Yılı Özet Bilançosu	78
Tablo 4.2	Gelir Tablosu	79
Tablo 4.3	2004 Yılı Gelir Bütçesi ve Gerçekleşmeler	79
Tablo 4.4	2005 Yılı Gelir Bütçesi ve Gerçekleşmeler	80
Tablo 4.5	2004 Yılı Ödenek ve Harcamalarının Gider Türlerine Göre Dağılımı	80
Tablo 4.6	2005 Yılı Ödenek ve Harcamalarının Gider Türlerine Göre Dağılımı	80
Tablo 4.7	Bütçe Kesin Hesap Durumu	82

GRAFİKLER

Grafik-1.1	ABD'de Kısa Dönem Faiz Oranları	8
Grafik-1.2	Eurobond Spreadleri	8
Grafik-1.3	Petrol Fiyatları	9
Grafik-1.4	Dünya Atıl Petrol Üretim Kapasitesi	10
Grafik-1.5	Konut Fiyatlarında Yıllık Yüzde Değişim	10
Grafik 1.6	GSMH Büyüme Hızları	12
Grafik 1.7	Faiz Oranlarında Gelişmeler	14
Grafik 1.8	İkinci El DİBS Piyasası Faiz Oranı Değ. Oynaklığı	15
Grafik 1.9	Reel Etkif Kur Endeksi	15
Grafik 1.10	ABD Doları Getiri Oynaklığı	16
Grafik 1.11	İmalat Sanayi Verimlilik, Reel Ücret ve Kur Endeksleri	17
Grafik 1.12	Konsolide Bütçe Gerçekleşmeleri	19
Grafik 1.13	Kamu Kesimi Brüt Borç Stoku / GSYİH	19
Grafik 1.14	Bankacılık Sektörü Performans Endeksi	24
Grafik 1.15	Aracılık Maliyetlerindeki Gelişmeler	25

Grafik 1.16	İMKB-100 Endeksi ve İMKB Hisse Senedi Piyasası İşlem Hacmi	30
Grafik-1.17	Sigorta Şirketlerinin Alacaklarının Toplam Aktif Büyüklüklerine Oranı	32
Grafik 1.18	Sigorta Şirketlerinin Özkaynaklarının Toplam Pasif Büyüklüklerine Oranı	33
Grafik 2.1	Düzenlemeler Dairesi Tarafından Verilen Görüşler	36
Grafik 2.2	Gerçekleştirilen Yerde Denetimler	49

SEKTÖREL TABLOLAR

Ek Tablo 1:	Aktif Büyüklüğüne Göre Banka Sıralaması	104
Ek Tablo 2:	Bankacılık Sektörü Analitik Bilançosu (Bin YTL)	105
Ek Tablo 3:	Bankacılık Sektörü Analitik Bilançosu (Milyon Dolar)	106
Ek Tablo 4:	Bankacılık Sektörü Analitik Bilançosu (Yüzde Değişim) (Aralık 2005/Aralık2004)	107
Ek Tablo 5:	Bankacılık Sektörü Analitik Bilançosu- TMSF Bünyesindeki Bankalar Hariç (Bin YTL)	108
Ek Tablo 6:	Bankacılık Sektörü Analitik Bilançosu -TMSF Bünyesindeki Bankalar Hariç- (Milyon Dolar)	109
Ek Tablo 7:	Bankacılık Sektörü Analitik Bilançosu - TMSF Bünyesindeki Bankalar Hariç (Yüzde Değişim) (Aralık 2005/Aralık 2004)	110
Ek Tablo 8:	Kamu Bankalarının Analitik Bilançosu (Bin YTL)	111
Ek Tablo 9:	Kamu Bankalarının Analitik Bilançosu (Milyon Dolar)	112
Ek Tablo 10:	Kamu Bankalarının Analitik Bilançosu (Yüzde Değişim) (Aralık 2005/Aralık 2004)	113
Ek Tablo 11:	Özel Bankaların Analitik Bilançosu (Bin YTL)	114
Ek Tablo 12:	Özel Bankaların Analitik Bilançosu (Milyon Dolar)	115
Ek Tablo 13:	Özel Bankaların Analitik Bilançosu (Yüzde Değişim) (Aralık 2005/Aralık 2004)	116
Ek Tablo 14:	TMSF Bünyesindeki Bankaların Analitik Bilançosu (Bin YTL)	117
Ek Tablo 15:	TMSF Bünyesindeki Bankaların Analitik Bilançosu (Milyon Dolar)	118
Ek Tablo 16:	TMSF Bünyesindeki Bankaların Analitik Bilançosu (Yüzde Değişim) (Aralık 2005/ Aralık 2004)	119
Ek Tablo 17:	Yabancı Bankaların Analitik Bilançosu (Bin YTL)	120
Ek Tablo 18:	Yabancı Bankaların Analitik Bilançosu (Milyon Dolar)	121
Ek Tablo 19:	Yabancı Bankaların Analitik Bilançosu (Yüzde Değişim) (Aralık 2005/Aralık 2004)	122
Ek Tablo 20:	Kalkınma ve Yatırım Bankalarının Analitik Bilançosu (Bin YTL)	123
Ek Tablo 21:	Kalkınma ve Yatırım Bankalarının Analitik Bilançosu (Milyon Dolar)	124
Ek Tablo 22:	Kalkınma ve Yatırım Bankalarının Analitik Bilançosu (Yüzde Değişim) (Aralık 2005/Aralık 2004)	125
Ek Tablo 23:	Bankacılık Sektörü Gelir Tablosu (Bin YTL)	126
Ek Tablo 24:	Bankacılık Sektörü Gelir Tablosu (Milyon USD)	127
Ek Tablo 25:	Bankacılık Sektörü Gelir Tablosu (Aralık 2005/ Aralık 2004) (Yüzde Değişim)	128
Ek Tablo 26:	TMSF Bünyesindeki Bankalar Hariç Bankacılık Sektörü Gelir Tablosu (Bin YTL)	129
Ek Tablo 27:	TMSF Bünyesindeki Bankalar Hariç Bankacılık Sektörü Gelir Tablosu (Milyon USD)	130
Ek Tablo 28:	TMSF Bünyesindeki Bankalar Hariç Bankacılık Sektörü Gelir Tablosu (Aralık 2005/ Aralık 2004) (Yüzde Değişim)	131
Ek Tablo 29:	Kamu Bankaları Gelir Tablosu (Bin YTL)	132
Ek Tablo 30:	Kamu Bankaları Gelir Tablosu (Milyon USD)	133
Ek Tablo 31:	Kamu Bankaları Gelir Tablosu (Aralık 2005/ Aralık 2004) (Yüzde Değişim)	134
Ek Tablo 32:	Özel Bankalar Gelir Tablosu (Bin YTL)	135
Ek Tablo 33:	Özel Bankalar Gelir Tablosu (Milyon USD)	136
Ek Tablo 34:	Özel Bankalar Gelir Tablosu (Aralık 2005/ Aralık 2004) (Yüzde Değişim)	137
Ek Tablo 35:	TMSF Bünyesindeki Bankalar Gelir Tablosu (Bin YTL)	138
Ek Tablo 36:	TMSF Bünyesindeki Bankalar Gelir Tablosu (Milyon USD)	139
Ek Tablo 37:	TMSF Bünyesindeki Bankalar Gelir Tablosu (Aralık 2005/ Aralık 2004) (Yüzde Değişim)	140
Ek Tablo 38:	Yabancı Bankalar Gelir Tablosu (Bin YTL)	141
Ek Tablo 39:	Yabancı Bankalar Gelir Tablosu (Milyon USD)	142
Ek Tablo 40:	Yabancı Bankalar Gelir Tablosu (Aralık 2005/ Aralık 2004) (Yüzde Değişim)	143
Ek Tablo 41:	Kalkınma ve Yatırım Bankaları Gelir Tablosu (Bin YTL)	144
Ek Tablo 42:	Kalkınma ve Yatırım Bankaları Gelir Tablosu (Milyon USD)	145
Ek Tablo 43:	Kalkınma Bankaları Gelir Tablosu (Aralık 2005/ Aralık 2004) (Yüzde Değişim)	146
Ek Tablo 44:	Katılım Bankaları Analitik Bilançosu (Bin YTL)(Aralık 2004/Aralık 2003)	147
Ek Tablo 45:	Katılım Bankaları Analitik Bilançosu (Milyon Dolar)	148
Ek Tablo 46:	Katılım Bankaları Analitik Bilançosu (Yüzde Değişim) (Aralık 2004/Aralık 2003)	149
Ek Tablo 47:	Katılım Bankaları Gelir Tablosu (Bin YTL)	150
Ek Tablo 48:	Katılım Bankaları Gelir Tablosu (Milyon USD)	151
Ek Tablo 49:	Katılım Bankaları Gelir Tablosu (Yüzde Değişim) (Aralık 2004/Aralık 2003)	152
Ek Tablo 50:	Katılım Bankaları Analitik Bilançosu (Bin YTL)(Aralık 2005)	153
Ek Tablo 51:	Katılım Bankaları Analitik Bilançosu (Milyon Dolar)	154
Ek Tablo 52:	Katılım Bankaları Gelir Tablosu (Bin YTL)	155
Ek Tablo 53:	Katılım Bankaları Gelir Tablosu (Milyon USD)	156

KISALTMALAR ve AÇIKLAMALAR

AB	Avrupa Birliđi
ABD	Amerika Birleşik Devletleri
ABS	Analitik Bütçe Sınıflandırılması
BDDK	Bankacılık Düzenleme ve Denetleme Kurumu
BRS	Bankalar Raporlama Sistemi
DASK	Dođal Afet Sigortaları Kurumu
DİBS	Devlet İç Borçlanma Senetleri
DPT	Devlet Planlama Teşkilatı
DTH	Döviz Tevdiat Hesabı
DTÖ	Dünya Ticaret Örgütü
FED	ABD Merkez Bankası
GATS	Hizmet Ticareti Genel Anlaşması
GRECO	Yolsuzlukla Mücadele Eden Devletler Grubu
GSMH	Gayri Safi Milli Hasıla
GSYİH	Gayri Safi Yurt içi Hasıla
HM	Hazine Müsteşarlığı
İAB	İstanbul Altın Borsası
IMF	Uluslararası Para Fonu
İMKB	İstanbul Menkul Kıymetler Borsası
KKTC	Kuzey Kıbrıs Türk Cumhuriyeti
MKK	Merkezi Kayıt Kuruluşu
OECD	Ekonomik İşbirliği ve Kalkınma Teşkilatı
ÖKTG	Özel Kapsamlı Tüketici Fiyatları Endeksi Göstergeleri
ROA	Aktif Getirisi
ROE	Özkaynak Getirisi
SPK	Sermaye Piyasası Kurulu
SYR	Sermaye Yeterliliđi Rasyosu
TAİEX	Teknik Destek ve Bilgi Deđişim Ofisi
TAKASBANK	İMKB Takas ve Saklama Bankası A.Ş.
TCMB	Türkiye Cumhuriyet Merkez Bankası
TEFE	Toptan Eşya Fiyat Endeksi
TMSF	Tasarruf Mevduatı Sigorta Fonu
TP	Türk Parası
TÜFE	Tüketici Fiyatları Endeksi
TÜİK	Türkiye İstatistik Kurumu
UEKAE	Ulusal Elektronik ve Kriptoloji Araştırma Enstitüsü
ÜFE	Üretici Fiyatları Endeksi
VOBAŞ	Vadeli İşlem ve Opsiyon Borsası A.Ş.
YP	Yabancı Para
YTL	Yeni Türk Lirası



DÜNYA VE TÜRKİYE EKONOMİSİNDEKİ GELİŞMELER

1.1 DÜNYA EKONOMİSİ

1.1.1 Makroekonomik Gelişmeler

2005 yılı genel olarak dünya ekonomisinde sükûnetin hâkim olduğu ve krizlerden uzak bir yıl olmuş ve dünya hâsılası yüzde 4,3 oranında artış göstermiştir. Bu ortamda, yükselen piyasa ekonomileri ve gelişmekte olan ülkelerde hâsıla artışının gelişmiş ülkelere göre daha fazla olması öngörülmektedir. Gelişmiş ülkelerin ortalama yüzde 2,5 oranında, gelişmekte olan ülkelerin ortalama yüzde 6,4 oranında büyüyeceği tahmin edilmektedir.

Gelişmiş ülkeler arasında yıllık yüzde 3,5 büyüme oranıyla ABD'nin liderliğini koruması, yıllık yüzde 2,8 oranındaki büyüme oranıyla Japonya'nın bu grupta önde gelen ülkelerden biri olması beklenmektedir. Euro bölgesindeki ülkelerin ise ortalama yüzde 1,7 büyüme oranı ile bu ülkeleri takip edeceği tahmin edilmektedir. Gelişmekte olan ülkelerden Çin ve Hindistan son yıllarda ulaşılmış oldukları yüksek büyüme oranlarını sürdürmüştür. Bunun yanında, Arjantin, Brezilya gibi ülkeler de son bir kaç yılda yakaladıkları büyüme eğilimini devam ettirmiştir.

Dünya ölçeğindeki bu büyümenin önemli unsurlarından biri olarak dünya ticaret hacmi, artış eğilimini devam ettirmiştir. İhracat artışında gelişmekte olan ülkeler liderliğini sürdürmüş olup, 2005 yılında bu ülkelerin ihracatının yüzde 10,4 oranında büyümesi beklenmektedir. Bu artışı açıklayan önemli faktörlerden biri, gelişmiş ülkelerin ithalatındaki artışın devam etmesidir. ABD'nin iç talebi bu yıl da canlanma eğilimini sürdürmüş ve bu eğilim ithalat hacmindeki artışa yansımıştır.

ABD'nin ithalat talebindeki artış, bu ülkenin ödemeler dengesine yansımış ve cari işlemler açığı artmaya devam etmiştir. 2005 yılında ABD'de cari işlemler açığının milli gelire oranının önceki yıllara göre artarak yüzde 6'yı geçeceği tahmin edilmektedir. Buna mukabil, Japonya ve Euro bölgesindeki ülkeler gibi gelişmiş ülkeler cari

işlemler fazlası vermeye devam etmiştir. Japonya'da bir önceki yıl yüzde 3,7 olan cari işlemler fazlasının milli gelire oranının yüzde 3,3'e; Euro bölgesinde ise bu oranın yüzde 0,5'ten yüzde 0,2'ye gerilemesi beklenmektedir. Cari işlemler fazlası veren diğer başlıca ülkeler, geleneksel ihracatçı olan Çin, Hong Kong, Güney Kore, Singapur ve Tayvan ile petrol ve doğalgaz ihraç eden Rusya ile Ortadoğu ülkeleridir. Önceki yıllarda cari işlemler fazlası veren Hindistan, son iki yıllık dönemde cari işlemler açığı vermeye başlamıştır.

Gelişmekte olan ülkeler ve yükselen piyasa ekonomileri, makro ekonomik ortamlarındaki iyileşmelere paralel olarak artan miktarlarda yabancı sermaye, özellikle doğrudan sermaye yatırımı, çekmeye devam etmiştir. 2005 yılında yükselen piyasa ekonomilerine doğrudan yabancı sermaye yatırımlarının 209 milyar ABD Dolarını aştığı görülmektedir.

Ekonomik büyümenin bir sonucu olarak dünya genelinde işsizlik oranları düşme eğilimini devam ettirmiştir. İşsizlik oranlarının, 2005 yılı için gelişmiş ülkelerde yüzde 6,1 ve yeni sanayileşen Asya ülkelerinde yüzde 4 olarak gerçekleşmesi beklenmektedir.

ABD, Japonya ve Euro bölgesindeki ülkeler bütçe açıkları vermeye devam etmiştir. ABD ve Japonya'da kamu kesimi açığının milli gelire oranı bir önceki yıla göre azalmış, Euro bölgesinde ise sözkonusu oran artmıştır.

Diğer taraftan, tüketici fiyatları artışı ABD'de ivme kazanırken Euro bölgesinde değişmemiştir. Japonya'da ise tüketici fiyatları gerilemiştir. 2005 yılının istikrar ortamına katkıda bulunan bir unsur olarak, gelişmekte olan ülkelerde tüketici fiyatları endeksindeki artış yüzde 5,9 civarına gelmiştir.

1.1.2 Finansal Piyasalar

2005 yılı genelinde, finansal göstergelerde belirgin bir dalgalanma gözlenmemiştir. Bazı göstergelerde son zamanlarda yaşanan gelişmeler Tablo 1.2'de özetlenmektedir.

2005 yılı genel olarak dünya ekonomisinde sükûnetin hâkim olduğu, krizlerden uzak bir yıl olmuş ve dünya hâsılası yüzde 4,3 oranında artış göstermiştir.

Tablo 1.1 - Dünya Ekonomisine Ait Seçilmiş Göstergeler

	2002	2003	2004	2005*
Dünya Hâsılası (% Değişim)	3,0	4,0	5,1	4,3
Gelişmiş Ülkeler	1,5	1,9	3,3	2,5
ABD	1,6	2,7	4,2	3,5
Japonya	1,4	1,4	2,7	2,8
Euro Alanı	0,9	0,7	2,0	1,7
Almanya	0,1	-0,2	1,6	0,8
Yükselen Piyasa Ekonomileri ve Gelişmekte Olan Ülkeler	4,8	6,5	7,3	6,4
Çin	8,3	9,5	9,5	9,0
Hindistan	4,7	7,4	7,3	7,1
Arjantin	-10,9	8,8	9,0	7,5
Brezilya	1,9	0,5	4,9	3,3
Rusya	4,7	7,3	7,2	5,5
Dış Ticaret Hacmi (% Değişim)	3,4	5,4	10,3	7,0
İhracat				
Gelişmiş Ülkeler	2,2	3,1	8,3	5,0
Yükselen Piyasa Ekonomileri ve Gelişmekte Olan Ülkeler	6,7	10,8	14,5	10,4
İthalat (% Değişim)				
ABD	3,4	4,6	10,7	6,6
Euro Alanı	0,4	2,9	6,2	4,1
Almanya	-1,4	5,1	7,0	4,2
Cari İşlemler Dengesi (Milli Gelire Oranı, %)				
ABD	-4,5	-4,7	-5,7	-6,1
Euro Alanı	0,7	0,3	0,5	0,2
Almanya	2,2	2,1	3,8	4,3
Japonya	2,8	3,2	3,7	3,3
Yeni Sanayileşen Asya Ülkeleri**	5,5	7,4	7,2	5,5
Çin	2,8	3,2	4,2	6,1
Hindistan	1,4	1,2	-0,1	-1,8
Rusya	9,0	8,2	10,3	13,2
Orta Doğu Ülkeleri	4,6	8,0	12,4	21,1
Arjantin	8,5	5,8	2,0	1,3
Brezilya	-1,7	0,8	1,9	1,7
Gelişmekte Olan Ekono.Sermaye Akımları (Mil.ABD Doları)	68,2	158,2	232	132,9
Doğrudan Yatırımlar (net)	142,7	153,4	189,1	209,2
Portföy Yatırımları (net)	-87,6	-7,3	64,0	-28,6
İşsizlik Oranı (%)				
Gelişmiş Ülkeler	6,4	6,6	6,3	6,1
Yeni Sanayileşen Asya Ülkeleri	4,2	4,4	4,1	4,0
Kamu Kesimi Genel Dengesi (Milli Gelire Oranı, %)				
ABD	-4,0	-4,6	-4,0	-3,7
Japonya	-7,9	-7,8	-7,2	-6,7
Euro Alanı	-2,5	-2,8	-2,7	-3,0
Tüketici Fiyatları (% Değişim)				
Gelişmiş Ülkeler	1,5	1,8	2,0	2,2
ABD	1,6	2,3	2,7	3,1
Euro Alanı	2,3	2,1	2,1	2,1
Japonya	-1,0	-0,2	0,0	-0,4
Yükselen Piyasa Ekonomileri ve Gelişmekte Olan Ülkeler	5,9	6,0	5,8	5,9

Kaynak: IMF, World Economic Outlook, Eylül 2005. Euro Alanı ve Japonya için 2005 büyüme rakamları ilgili ülke otoritelerinden alınmıştır.

* Tahmin

** G. Kore, Tayvan, Singapur ve Hong Kong

Doğal olarak ülkeler arası getiri ve risk farklılıkları fon akışının yönünü ve boyutunu belirlemektedir. Bu halde, ABD Merkez Bankası (FED) ve AB Merkez Bankası'nın uygulamaya koyacağı para ve faiz politikaları dünya genelinde belirleyici bir fonksiyon üstlenmektedir.

ABD ekonomisinin dünya ölçeğinde ifade ettiği büyüklük, bu ülkede meydana gelen finansal gelişmelerin diğer ülkeler açısından hayati önem arz etmesine sebep olmaktadır. Bu ülkenin bütçe ve cari işlemler açıkları (ikiz açık), enflasyon ve faiz oranlarındaki artış beklentisi diğer ülkeler tarafından yakından takip edilen gelişmelerdir. Özellikle, enflasyonist baskıyı hafifletme güdüsüyle FED'in reeskont faiz oranlarını yükseltme yönündeki politikası, önemli derecede finansman açığı olan ülkelerin yaşadığı nispi kaynak bolluğunun devam edip etmeyeceği yönünde endişe yaratmıştır. FED 2005 yılı içinde 8 defa 25 baz puanlık faiz artırımını yapmıştır. 2005 yılı başında 2,25 olan hedef faiz oranı, Aralık ayında 4,25 seviyesine gelmiştir. Buna bağlı olarak 2004 yılının Aralık ayında 5 yıllık tahvillerin faiz oranı yüzde 3,6 iken bu oran yüzde 18'lik bir artışla 2005 yılı sonunda yüzde 4,39'a yükselmiştir. Ancak, artan

ikiz açığa rağmen uygulanan politikalar kısmen de olsa başarıya ulaşmış, faiz oranlarında ve finansal piyasanın genelinde tedirgin edici bir dalgalanma meydana gelmemiştir.

Son zamanlarda, gelişmekte olan ülkelerin görece daha yüksek getirili piyasalarına yatırım yapma eğilimi artmıştır. Faiz oranlarındaki gelişmeler ışığında, az gelişmiş ülkelerde yatırıma dönüşen fonlardaki değişime bakıldığında, 2005 yılında bu ülkelerdeki yabancı doğrudan yatırımların yüzde 11 oranında artarak 209 milyar ABD Dolarına ulaşmış olduğu görülmektedir. Diğer yandan, 2005 yılında net portföy yatırımları yüzde 144 oranında azalarak -28,6 milyar ABD Doları olarak gerçekleşmiştir (Bkz Tablo 1.1).

Döviz piyasaları incelendiği zaman, ABD Dolarının Euro, Sterlin, Yen gibi temel para birimleri karşısında değer kazandığı görülmektedir. Doların değerlendirilmesinde FED'in uyguladığı sıkı para politikasının rolü büyüktür. Bu çerçevede, Aralık 2004–Aralık 2005 döneminde ABD Doları/Euro paritesi yüzde 13'lük düşüş gösterirken, ABD Doları/Sterlin ve Japon Yeni/ABD Doları paritelerinde de sırasıyla yüzde 10 ve yüzde 15'lik ABD Doları lehine değişim meydana gelmiştir.

Tablo 1.2 - Finansal Gelişmeler

	2003 Aralık	2004 Aralık	2005			
			Mart	Haziran	Eylül	Aralık
Faiz Oranları (%)						
3 Ay Vadeli \$ Libor	1,15	2,56	3,10	3,50	4,07	4,54
3 Ay Vadeli Euro Libor	2,12	2,15	2,15	2,11	2,17	2,49
5 Yıllık ABD Hazine Tahvili	3,22	3,69	4,17	3,77	4,01	4,39
Döviz Kurları						
Euro/ABD Doları	1,26	1,36	1,30	1,21	1,21	1,18
Japon Yeni/ ABD Doları	107,31	102,70	107,22	110,91	113,29	117,88
Sterlin/ABD Doları	1,78	1,92	1,89	1,79	1,77	1,72
Ruble/ ABD Doları	29,24	27,85	27,83	28,67	28,50	28,78
Brezilya Real/ ABD Doları	2,90	2,66	2,67	2,36	2,21	2,33
Borsa Endeksleri (Puan)						
ABD (DJI)	100,00	103,15	108,59	98,29	101,10	102,52
ABD (NASDAQ)	100,00	108,59	99,79	102,67	107,40	110,08
Euro Alanı (FTSE 100)	100,00	107,54	109,33	114,21	122,35	125,51
Japonya (Nikkei)	100,00	107,61	109,29	108,50	127,14	150,90
Brezilya (Bovespa)	100,00	117,81	119,68	112,66	142,04	150,46
Rusya (RTS)	100,00	106,77	117,95	124,53	177,66	197,83

Kaynak: Economagic, FED, DJI, NASDAQ, FTSE, Nikkei, Bovespa, RTS

Tablo 1.3 - Bazı Ülkeler İçin Rekabet Gücü Göstergeleri

	Büyüme Rekabetçiliği Endeksi	Makroekonomik Ortam Endeksi	Kamu Kurumları Kalite Endeksi	Teknoloji Seviye Endeksi
ABD	5,81 (2)	5,07 (23)	5,77 (18)	6,19 (1)
Tayvan	5,58 (5)	5,15 (17)	5,47 (26)	5,85 (3)
Japonya	5,18 (12)	4,40 (42)	5,84 (14)	5,24 (8)
İngiltere	5,11 (13)	5,13 (18)	5,98 (12)	4,66 (17)
Almanya	5,10 (15)	4,81 (28)	6,04 (8)	4,78 (16)
Güney Kore	5,07 (17)	4,98 (25)	4,78 (42)	5,26 (7)
Çin	4,07 (49)	4,61 (33)	4,41 (56)	3,18 (64)
Hindistan	4,04 (50)	4,17 (50)	4,52 (52)	3,42 (55)
Brezilya	3,69 (65)	3,50 (79)	4,06 (70)	3,51 (50)
Türkiye	3,68 (66)	3,34 (87)	4,25 (61)	3,45 (53)
Arjantin	3,56 (72)	3,37 (86)	3,96 (74)	3,35 (59)
Rusya	3,53 (75)	4,02 (58)	3,55 (91)	3,01 (73)

Kaynak: Küresel Rekabet Raporu 2005-2006. Dünya Ekonomi Forumu, www.weforum.org
Not: Parantez içindeki rakamlar, o ülkenin sırasını göstermektedir.

2003 yılı baz alınarak borsa endekslerindeki gelişmeler incelendiğinde, Dow Jones ve NASDAQ'daki sınırlı artışa karşılık, özellikle 2005 yılının ikinci yarısında diğer endekslerde dikkate değer yükselişler görülmektedir. Örneğin, FTSE 100 (Euro Alanı) endeksi Aralık 2004 ile Aralık 2005 arasında yaklaşık yüzde 17 oranında artış göstermiştir.

Rekabet gücü, dünya ölçeğinde sermaye hareketlerinin yönü hakkında önemli bir gösterge olarak kabul edilmekte ve ülkedeki verimlilik düzeyinin tanımlayıcı unsurlarından biri olarak görülmektedir. Verimlilik ise getiri oranlarının önemli bir belirleyicisidir. Bu halde, ülkenin rekabet gücü, o ülkedeki getiri oranları ve buna bağlı olarak kaynak akışı üzerinde etkin bir unsurdur. Dolayısıyla, son yıllarda, araştırma yapan kişi ve kuruluşlar tarafından rekabet gücüne ilişkin endeksler oluşturulmuştur. Tablo 1.3'de Dünya Ekonomik Forumu (World Economic Forum) tarafından hazırlanan ve 117 ülkeyi kapsayan rekabet gücü göstergelerine ilişkin örnekler yer almaktadır. İlk sütunda yer alan büyüme rekabetçiliği endeksi üç alt endeksi içermektedir: (i) makroekonomik ortam endeksi, (ii) kamu kurumları kalite endeksi ve (iii) teknolojik seviye endeksi. Tablo 1.3, Tayvan ve Güney Kore gibi Asya ülkelerinin rekabet gücü göstergeleri itibarıyla

Türkiye, Brezilya ve Arjantin gibi gelişmekte olan ülkelere daha iyi seviyede olduğunu göstermektedir.

1.1.3 Küresel Ekonomide Risk Unsurları

Küresel ekonomik faaliyetleri yakından etkileyecek risk unsurlarını ABD ekonomisinin ısınması, artan petrol ve varlık (konut, hisse senedi, vb.) fiyatları olmak üzere üç ana başlık altında toplamak mümkündür. Bu risk unsurları birbirlerinden bağımsız olmayıp büyük ölçüde birbirleriyle ilişkilidir.

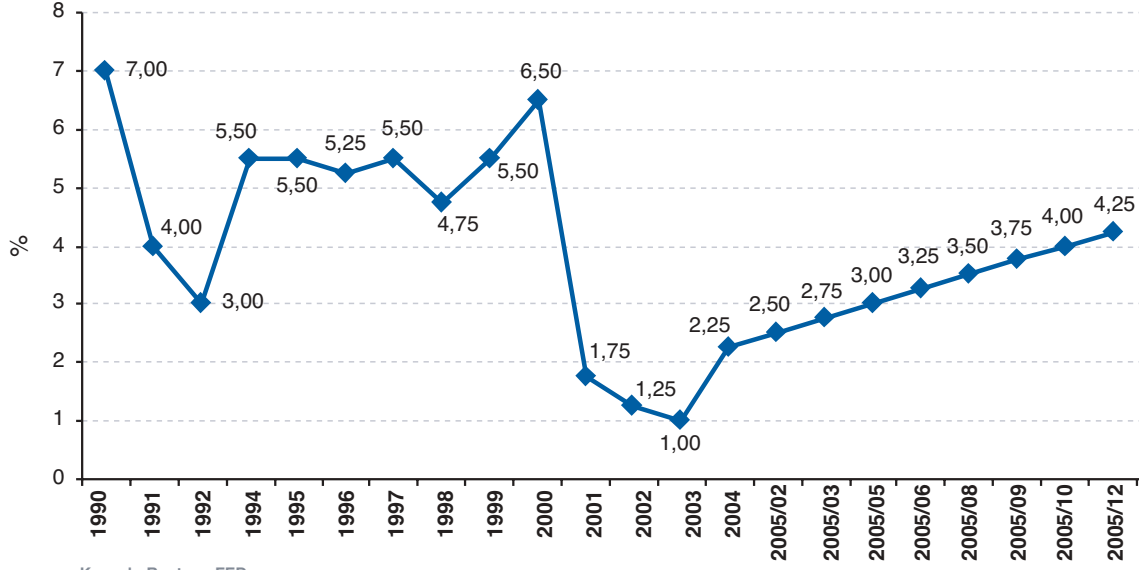
1.1.3.1 ABD Ekonomisinde Faiz Oranları

2004 yılı öncesinde, ABD başta olmak üzere gelişmiş ülkelerde faiz oranlarının oldukça düşük düzeylere gerilemesi küresel düzeyde likidite bolluğu yaratarak, bir yandan bu ülkelerde iç talebin ve ekonomik faaliyetlerin güçlenmesine, diğer yandan bu ülke fonlarının yükselen ve gelişmekte olan ülke ekonomilerine yönelmesine neden olmuştur. Bu süreç, borçlanma maliyetinin düşmesine de etki ederek, yükselen ve gelişmekte olan ülke ekonomilerinde büyümenin finansmanını olumlu etkilemiştir.

ABD'de 2004 yılıyla birlikte enflasyon, işsizlik, ödemeler dengesi ve kamu açıklarındaki gelişmelere bağlı olarak ekonominin ısındığı yönündeki

Rekabet gücü, sermaye hareketlerinin yönü hakkında önemli bir gösterge olarak kabul edilmekte ve ülkedeki verimlilik düzeyinin tanımlayıcı unsurlarından biri olarak görülmektedir.

Grafik-1.1 – ABD’de Kısa Dönem Faiz Oranları



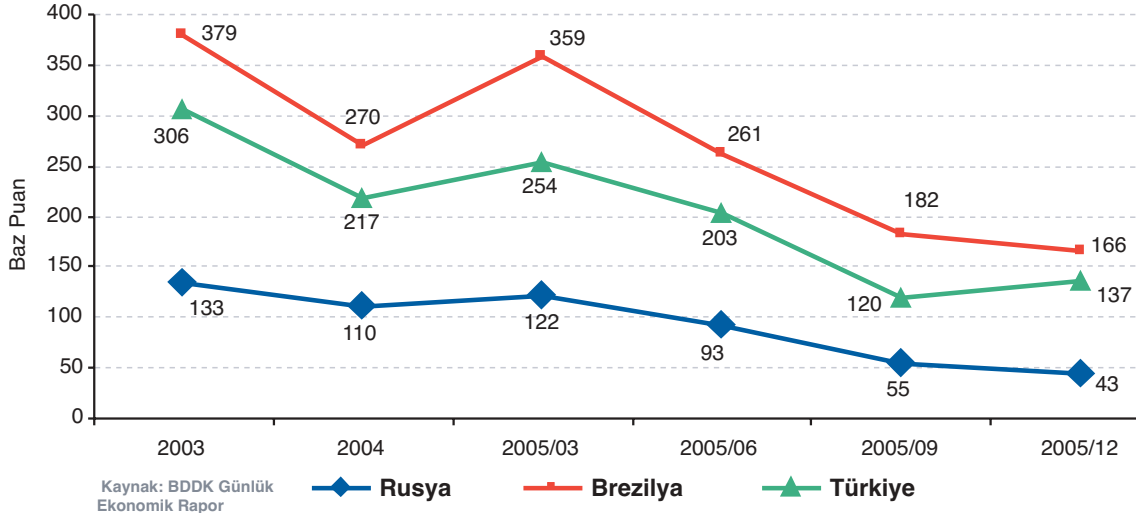
Kaynak: Reuters, FED

endişelerin artması faiz oranlarının artırılmasını gündeme getirmiş ve Aralık 2005’de hedef faiz oranları yüzde 4,25’e yükselmiştir.

FED’in faiz artırımına yönelik politikasını başarıyla uygulaması sonucunda reel ve mali piyasalarda

önemli bir dalgalanma yaşanmamıştır. 2005 yılı itibarıyla, yükselen ve gelişmekte olan ülkelerin Eurobond fiyatlarının olumlu seyretmeye devam ettiği görülmüştür. Bu kapsamda, ABD ekonomisinde yaşanacak gelişmelere bağlı olarak FED’in faiz artırımına yönelik uygulayacağı

Grafik-1.2 – Eurobond Spreadleri



Kaynak: BDDK Günlük Ekonomik Rapor

politikanın, önümüzdeki dönemde küresel düzeyde reel ve mali piyasalar üzerinde etkili olmaya devam etmesi beklenmektedir. FED'in faiz artırımları geçen dönemde yükselen ve gelişmekte olan ülke ekonomilerini olumsuz yönde etkilememiş olmakla birlikte, bu ülke menkul kıymetlerinin potansiyel getiri olanaklarının daralması, önümüzdeki dönemde FED'in alabileceği faiz artırım kararlarının etkisinin daha güçlü olmasına neden olabilecektir.

1.1.3.2 Petrol Fiyatları

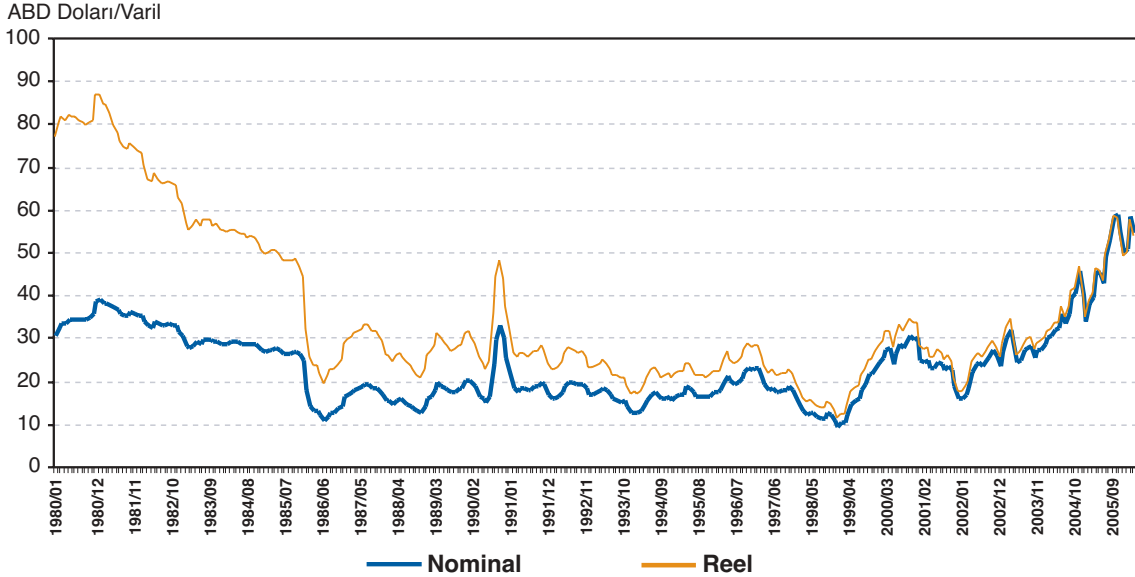
2001 yılı sonrasında küresel ekonomik büyümenin artmasında Çin ve Hindistan gibi Asya ülkelerinin oldukça yüksek bir büyüme performansı göstermesi etkili olmuştur. Küresel ekonomideki canlanma ve birçok Asya ülkesinde görülen yüksek büyüme oranları petrol ile demir-çelik başta olmak üzere, hammadde ve ara mallarının fiyatlarının önemli düzeyde artmasına yol açmıştır. 2003 yılı sonunda 30 ABD Doları dolayında olan petrolün varil fiyatı, 2005 yılı Ağustos ayı sonunda 66 ABD Dolarının üzerine çıkmış, 2005 yılsonu itibarıyla ise 60 ABD Doları civarına gerilemiştir.

Talepteki artış yanında, arzda yaşanan sorunlar da petrol fiyatının artmasında önemli rol oynamaktadır. Irak ve İran gibi petrol üreticisi ülkelere yönelik belirsizlikler ve artan talep karşısında petrol arzının kısa zaman içerisinde artırılmasındaki güçlükler petrol fiyatları üzerinde baskı oluşturmaktadır. Bunlara ilave olarak, önemli bir petrol üreticisi ülke olan Venezüella başta olmak üzere, Latin Amerika ülkelerinde yaşanan politik gelişmeler petrol fiyatlarına yönelik belirsizliği arttırmaktadır.

Diğer taraftan, geçen dönem içerisinde gelişmiş ülkelerde faiz oranlarının nispi olarak düşük seviyelerde seyretmesi, tasarrufların değerli madenler üzerinde uzmanlaşmış fon yönetim kuruluşlarına yönelmesine yol açarak, özellikle petrole yönelik spekülasyon talebi arttırmıştır.

Petrol fiyatlarının önümüzdeki kısa ve orta dönemde izleyeceği seyrinde, dünya hasılasındaki artış hızı, gelişmiş ülkelerdeki faiz oranlarının düzeyi ve petrol üreticisi ülkelere yönelik belirsizlikler etkili olacaktır.

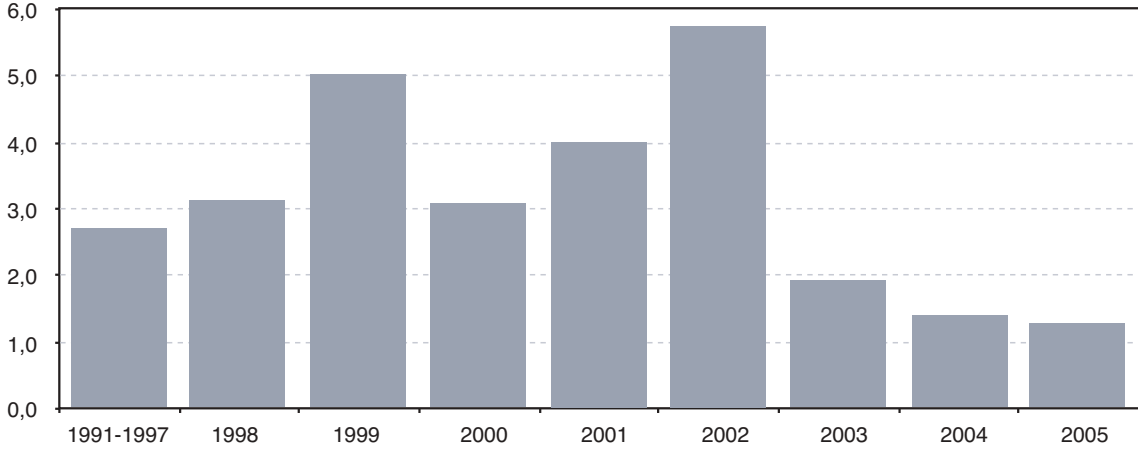
Grafik-1.3 – Petrol Fiyatları



Kaynak: ABD Enerji Bilgi İdaresi (US Energy Information Administration)

Grafik-1.4 – Dünya Atıl Petrol Üretim Kapasitesi

Günlük, Milyon Varil



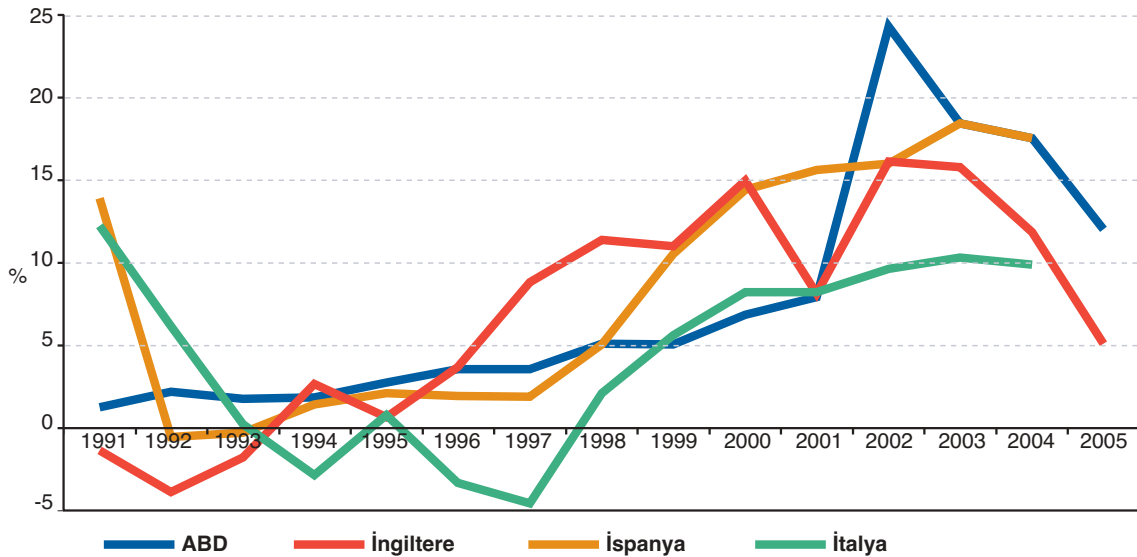
Kaynak: ABD Enerji Bilgi İdaresi (US Energy Information Administration)

1.1.3.3 Varlık Fiyatları

Gelişmiş ve gelişmekte olan birçok ülkede faiz oranlarının gerilemesi, başlıca alternatif yatırım alanlarından biri olan konuta yönelik talebi artırmış, yükselen konut fiyatları ise, servet etkisiyle tüketici güveninin ve iç talebin daha da artmasına neden

olmuştur. Ancak, gelişmiş ülkelerde artmaya başlayan faiz oranları ve konut fiyatlarının önemli düzeylere yükselmiş olması, önümüzdeki dönemde konut fiyatlarının izleyeceği seyri etkileyebilecek niteliktedir.

Grafik-1.5 – Konut Fiyatlarında Yıllık Yüzde Değişim



Kaynak: 1990-2004 dönemi verileri OECD tarafından yayınlanan 475 numaralı çalışma tebliğinden alınmıştır. 2005 yılı ABD verisi Office of Federal Housing Enterprise Oversight (OFHEO)'in internet sayfasından (www.ofheo.gov), İngiltere verisi ise HouseWeb portalından (www.houseweb.co.uk/house/market/prices/index.html) alınmıştır.

Geçmiş dönemde gelişmiş ve gelişmekte olan birçok ülkede gözlenen faiz oranlarındaki gerilemenin diğer bir etkisi, özellikle gelişmekte olan ülke tahvilleri ve şirket değerlerinde meydana gelen artış olmuştur. Gelişmiş ve gelişmekte olan ülkeler arasında tahvil getiri oranları arasındaki farkların daralması ve borsa endekslerinin yüksek seviyelere ulaşmış olması ulusal, bölgesel ve küresel düzeydeki şoklara karşı bu araçların duyarlılığını arttırmaktadır.

1.2 TÜRKİYE EKONOMİSİ

2005 yılında makroekonomik göstergeler genelde olumlu bir seyir izlemiş ve yılın tamamında Gayri Safi Milli Hâsıla (GSMH) yüzde 7,6 oranında büyürken, Tüketici Fiyatları Endeksindeki (TÜFE) değişim yılsonunda yüzde 7,7'ye gerilemiştir. Böylece ekonomide son dört yılda birikimli olarak yüzde 35'in üzerinde reel bir büyüme gerçekleşirken, enflasyonun da tek haneli rakamlara inmesi sağlanmıştır.

Ekonominin büyüme performansı arz yönüyle değerlendirildiğinde, son yıllarda yaşanan verimlilik artışlarının sürdürülebilir nitelikte bir büyümenin oluşturulmasına katkıda bulunduğu ve rekabet gücünü olumlu etkilediği düşünülmektedir. Ekonominin düşen enflasyon ortamında büyümeye devam etmesi, mali disiplinin kararlılıkla sürdürülmesi, yapısal reformlarda kaydedilen ilerlemeler ve Avrupa Birliğiyle tam üyelik müzakerelerinin başlamasının da etkisiyle doğrudan yabancı sermaye girişinin artması yılın temel olumlu ekonomik gelişmeleri olarak görülmektedir. Ekonomik büyümenin güçlü seyrine devam etmesi ve petrol başta olmak üzere hammadde fiyatlarındaki yükselme, ithalattaki artışın ihracattan daha yüksek olmasına ve cari işlemler açığının artmasına neden olmuştur. Cari açığın finansmanında doğrudan yabancı yatırımların payının artması ve mali disiplinin devam ettirilmesi muhtemel riskleri sınırlandırarak hususlar olarak değerlendirilmektedir.

2005 yılı itibarıyla Maastricht kriterlerinden konsolide bütçe açığının GSYİH'ye oranına ilişkin

kriter yerine getirilirken, diğer kriterler olan ortalama enflasyon, kamu brüt borç stokunun GSYİH'ye oranı ve uzun vadeli faiz oranında yakınsama sürmektedir.

Makroekonomik göstergelerdeki olumlu gelişmeler, belirsizliklerin azalması ve uluslararası ekonomik ve finansal konjonktürün olumlu seyri yurt içi finansal piyasaların 2005 yılında güçlenmesini sağlamıştır. Uygulanmakta olan para politikası çerçevesinde temel politika değişkeni olan TCMB kısa vadeli faiz oranı yıl içinde 3,5 puan indirilerek yüzde 13,5 seviyesine gerilemiştir. Buna paralel olarak 2004 yılı Aralık ayında yüzde 22,9 olarak gerçekleşen Hazine ihaleleri ağırlıklı ortalama bileşik faiz oranı 2005 yılsonunda yüzde 14,2'ye inmiştir. Piyasalara ve Türk parasına olan güvenin artması ters para ikamesi sürecini devam ettirmiştir. Bu çerçevede, 2005 yılında Türk Lirasına yönelik olan güçlü talep devam etmiştir. Nitekim 2005 yılında Yeni Türk Lirası (YTL), ABD Doları ve Euro para birimlerine karşı değer kazanmıştır. Bu dönemde sermaye piyasasında da olumlu bir gelişim gözlenmiştir. İMKB-100 Endeksi bir önceki yılsonuna göre yüzde 59,3 oranında artmıştır. ABD Doları bazında İMKB-100 Endeksinin 12 aylık getirisi yüzde 60,6 seviyesinde gerçekleşmiştir.

1.2.1. Makroekonomik Gelişmeler

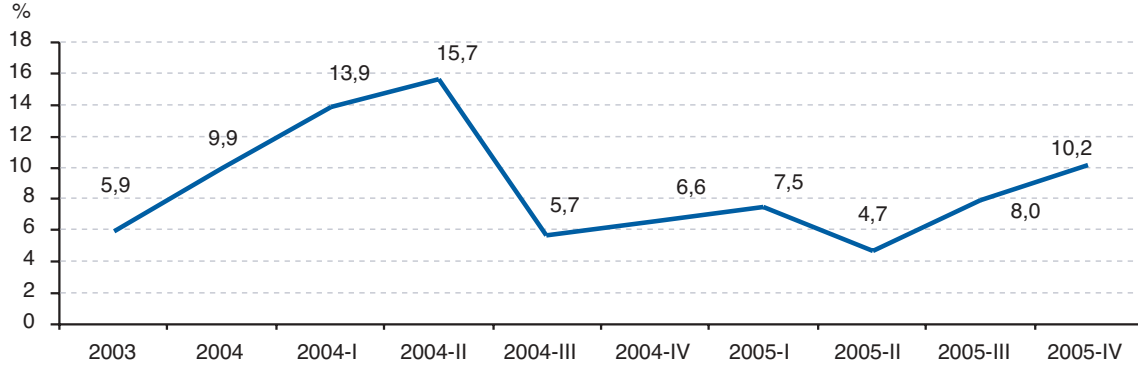
1.2.1.1. Büyüme

Türkiye ekonomisi 2002 yılının ilk çeyreğinden başlayarak yaklaşık dört yıldır kesintisiz bir büyüme performansı göstermiştir. 2005 yılında, GSMH'deki reel artış hızı yüzde 7,6 olarak gerçekleşmiştir.

2005 yılında GSYİH bileşenlerinin büyüme hızları incelendiğinde, toplam tüketimde görülen artışta faiz oranlardaki gerileme ve makroekonomik istikrarın belirleyici olduğu, sabit sermaye yatırımlarındaki artışta ise bu hususlara ilaveten birim maliyetlerin düşmesinin rol oynadığı düşünülmektedir. Tüketim ve yatırım harcamalarındaki artışlara bağlı olarak 2005 yılında büyümenin temel kaynağı olan toplam yurt içi

Makroekonomik ortamdaki olumlu gelişmeler, belirsizliklerin azalması ve uluslararası konjonktürün olumlu seyri yurt içi finansal piyasaların 2005 yılında daha da güçlenmesini sağlamıştır.

Grafik 1.6 – GSMH Büyüme Hızları



Kaynak: TÜİK

talepte yüzde 8,8'lik artış olmuştur. Nihai talepteki söz konusu genişlemenin bankacılık sektörüne yansımaları temelde sektörün kullandığı kredi miktarının belirgin artışı yoluyla gerçekleşmiştir.

Sektörler itibarıyla büyüme hızları incelendiğinde, 2005 yılında inşaat sektöründeki belirgin canlanma hizmetler sektöründeki büyüme hızında belirleyici olmuş, tarım ve sanayi sektörlerindeki artışlar da büyüme performansına olumlu katkıda bulunmuştur.

1.2.1.2 İstihdam

Türkiye'de son yıllarda sağlanan yüksek büyüme hızına rağmen ekonomideki istihdam artışı sınırlı kalmıştır. İşgücü arzındaki artışa ekonomik büyümenin yeterince yeni istihdam olanakları yaratarak cevap verememesi nedeniyle işsizlik oranı 2005 itibarıyla yüzde 10,3 olarak gerçekleşmiştir. İşgücüne katılım oranının düşmesine karşın işsizlik oranının azalmaması, ekonomideki yüksek büyüme hızının önemli ölçüde verimlilik ve yatırım artışından kaynaklandığına işaret etmektedir.

Tablo 1.4 - GSYİH Bileşenlerinin Gelişimi

% Artış	2000	2001	2002	2003	2004	2005
Toplam Tüketim	6,3	-9,1	2,5	5,6	9,0	8,1
Kamu	7,1	-8,5	5,4	-2,4	0,5	2,4
Özel	6,2	-9,2	2,1	6,6	10,1	8,8
Toplam Sabit Sermaye Yatırımı	16,9	-31,5	-1,1	10,0	32,4	24,0
Kamu	19,6	-22,0	8,8	-11,5	-4,7	25,9
Özel	16,0	-34,9	-5,3	20,3	45,5	23,6
Stok Değişimi *	1,1	-4,0	7,1	3,0	1,1	-2,5
Toplam Mal ve Hizmet İhracatı	19,2	7,4	11,1	16,0	12,5	8,5
Toplam Mal ve Hizmet İthalatı	25,4	-24,8	15,8	27,1	24,7	11,5
GSYİH	7,3	-7,5	7,9	5,8	9,0	7,4
Kişi Başına Milli Gelir (GSYİH, \$)	2.969	2.134	2.662	3.425	4.256	4.982

Kaynak: TÜİK, DPT
*Büyüme katkı.

Gayri Safi Milli Hâsıla 2005 yılında yüzde 7,6 oranında artmıştır.

Tablo 1.5 - Faaliyet Kollarına Göre Büyüme Hızları

% Artış	2000	2001	2002	2003	2004	2005
Tarım	3,9	-6,5	6,9	-2,5	2,0	5,6
Sanayi	6,0	-7,5	9,4	7,8	9,4	6,5
Hizmetler*	8,9	-7,7	7,5	6,7	10,2	8,2

Kaynak: TÜİK
* İthalat vergisi dahil.

Tablo 1.6 - İşgücü Göstergeleri

1000 Kişi	2000	2001	2002	2003	2004	2005
Kurumsal Olmayan Sivil Nüfus	66.185	67.296	68.392	69.48	70.553	71.611
15 ve Daha Büyük Yaştaki Nüfus	46.21	47.15	48.041	48.917	49.829	50.826
İşgücü	23.036	23.496	23.946	23.79	24.191	24.565
İstihdam Edilenler	21.54	21.536	21.473	21.295	21.712	22.046
İşgücüne Katılım Oranı (%)	49,9	49,8	49,8	48,6	48,5	48,3
İşsizlik Oranı (%)	6,5	8,4	10,3	10,5	10,3	10,3

Kaynak: TÜİK, TCMB

1.2.1.3 Enflasyon, Faiz ve Döviz Kuru Gelişmeleri

Enflasyonla mücadele çerçevesinde Merkez Bankası'na 2002 yılından itibaren dalgalı kur rejimiyle birlikte yürütülen para politikası uygulamasına 2005 yılında da devam edilmiş ve bu dönemde temel politika aracı olarak kısa vadeli faiz oranları kullanılmıştır. Ayrıca, stand-by anlaşmaları çerçevesinde 2005 yılı için para tabanı, net iç varlıklar ve net uluslararası rezervler gösterge veya performans kriterleri olarak takip edilmiştir.

2005 yılsonu için hedeflenmiş olan yüzde 8 düzeyindeki TÜFE artış oranı doğrultusunda, Merkez Bankası kısa vadeli faiz oranlarında 9 defa indirimle gitmiştir.

Enflasyondaki düşüş 2005 yılında da devam etmiş ve yılsonu itibarıyla TÜFE 12 aylık artış hızı yüzde

7,7 oranında gerçekleşerek yüzde 8 olarak belirlenen hedefin altında kalmış, yıllık ortalama TÜFE enflasyonu yüzde 8,2 olarak gerçekleşmiştir. Böylece, Maastricht Kriterlerine uyum açısından yakınsama devam etmiştir. 2005 yılında Toptan Eşya Fiyatları Endeksinin (TEFE) yerini alan Üretici Fiyatları Endeksi'ndeki (ÜFE) yıllık artış hızı da yüzde 2,7 seviyesinde gerçekleşmiştir. Bu çerçevede 2005 yılı fiyat gelişmeleri değerlendirildiğinde, enflasyonun önceki yıllara göre yavaşlamakla birlikte düşüş eğilimini sürdürdüğü görülmektedir. Özellikle, TÜFE'ye ilişkin olarak 2005 yılının başından itibaren yayınlanmakta olan Özel Kapsamlı Tüketici Fiyatları Endeksi Göstergelerindeki (ÖKTG) gelişmeler, enflasyonun temel eğilimindeki düşüşü sürdürmekte olduğunu ve bu eğilimin 2006 yılı gelişmelerine de yansıtacağını işaret etmektedir.

Tablo 1.7 - Merkez Bankası Faiz Oranlarında Gelişmeler

Basit Faiz (%)	2004					2005							
	5/2	16/03	8/9	20/12	11/1	9/2	9/3	11/4	10/5	9/6	11/10	9/11	9/12
Gecelik Borç Alma	24,00	22,00	20,00	18,00	17,00	16,50	15,50	15,00	14,50	14,25	14,00	13,75	13,50
Gecelik Borç Verme	29,00	27,00	24,00	22,00	21,00	20,50	19,50	19,00	18,50	18,25	18,00	17,75	17,50
Haftalık Borç Alma	24,00	22,00	20,00	18,00	17,00	16,50	15,50	15,00	14,50	14,25	14,00	13,75	13,50
Geç Lik. Pen. Borç Ver.	34,00	32,00	28,00	26,00	25,00	24,50	23,50	23,00	22,50	22,25	22,00	21,75	21,50
Geç Lik. Pen. Borç Alma	5,00	5,00	5,00	5,00	5,00	5,00	5,00	5,00	5,00	5,00	5,00	5,00	5,00

Kaynak: TCMB

Fiyat istikrarının sağlanmasına bağlı olarak, yaklaşık bir yıl önceden planlandığı şekilde Türk parasından altı sıfır atılarak YTL'ye geçiş operasyonu başarıyla sonuçlandırılmıştır. Paradan sıfır atılması, çok sıfırlı banknotların kullanımının yarattığı çeşitli operasyonel maliyetleri azaltmış ve Türk parasının vatandaş nezdinde itibarının artmasına katkıda bulunmuştur.

Enflasyondaki düşüşte son yıllarda gerçekleştirilen yapısal reformların yanı sıra uygulanmakta olan sıkı maliye ve para politikaları etkili olmuştur. Bunun neticesinde, finansal istikrarın vazgeçilmez bir bileşeni olan fiyat istikrarının sağlanması konusunda önemli bir adım atılmış bulunmaktadır.

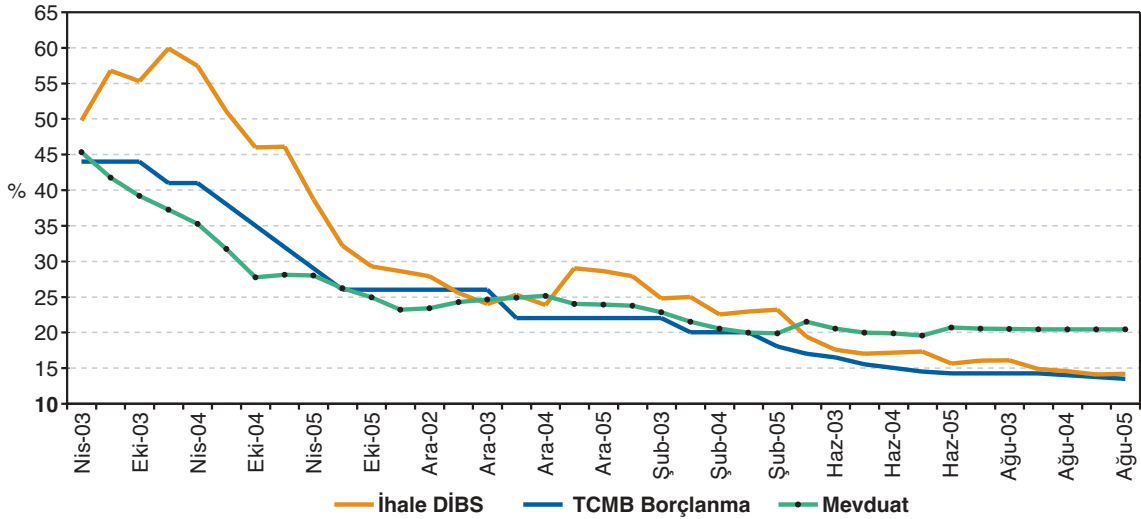
Fiyat gelişmelerindeki bu olumlu seyir ve kısa vadeli faiz oranlarındaki yıl içinde yaşanan 3,5 puanlık azalma, finansal piyasalardaki diğer faiz oranlarındaki gelişmeleri de etkilemiştir. Ayrıca, uygulanmakta olan ekonomi politikalarına paralel olarak yapısal reformların hayata geçirilmesi, iç

borçlanma faiz oranları üzerinde olumlu sonuçlar yaratmıştır. Böylece 2004 yılı Aralık ayında yüzde 22,9 olarak gerçekleşen Hazine ihaleleri ağırlıklı ortalama bileşik faiz oranı 2005 yılı Aralık ayında yüzde 14,2'ye düşmüştür. 2004 yılında yüzde 25 olan Hazine ihaleleri ağırlıklı ortalama yıllık bileşik faiz oranı ise, 2005 yılının tamamında yüzde 16,3'e gerilemiştir. Faiz oranlarındaki bu olumlu gelişme Hazinesin borçlanma vade yapısını da uzatmıştır.

Kamu kesiminin finansal piyasalar üzerindeki yükünün görece olarak azalması Merkez Bankasının kısa vadeli faiz oranlarıyla piyasaları etkileyebilme gücünü artırmış ve özellikle beklentilerin ve faiz oranlarının genel seviyesinin yanı sıra diğer aktarım mekanizması kanallarının (kredi, hanehalkı bilanço, varlık fiyatları vb.) etkili çalışmasına da olanak sağlamıştır.

Özellikle uluslararası faiz oranlarında yıl içinde gözlenen artış, yurt içi DTH faiz oranlarına da yansımış ve Kasım 2005 itibarıyla üç ay vadeli ABD

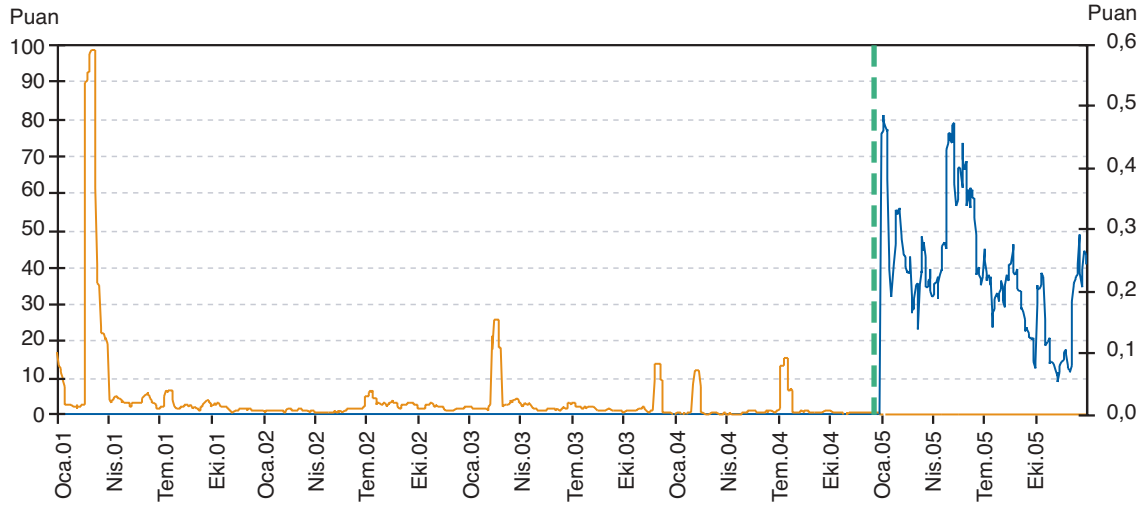
Grafik 1.7 – Faiz Oranlarında Gelişmeler



Kaynak: HM, TCMB, BDDK

Enflasyondaki düşüşte yapısal reformlar ve uygulanmakta olan sıkı maliye ve para politikaları etkili olmuştur.

Grafik 1.8 – İkinci El DİBS Piyasası Faiz Oranı Değ. Oynaklığı



10 gün.har.ortalamalar, 31.12.2004 sonrası veriler sağ eksenle ölçeklendirilmiştir.

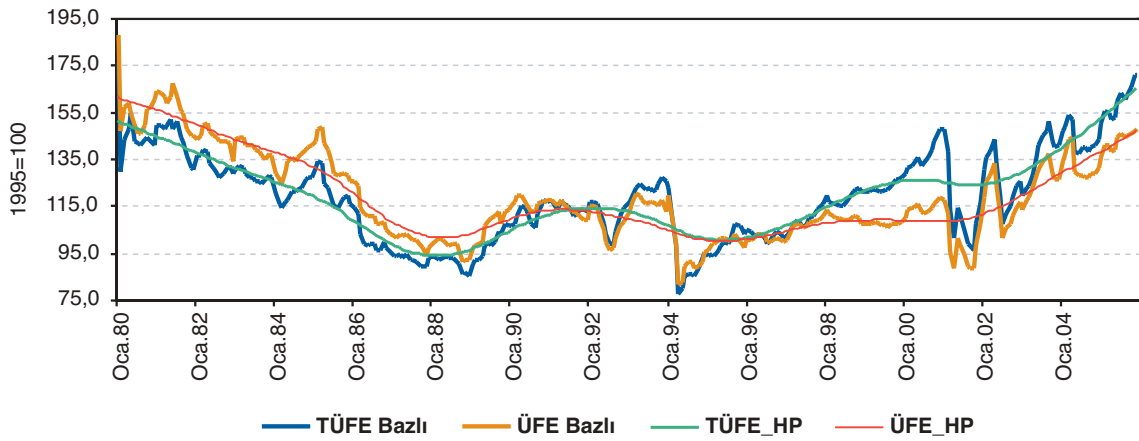
Kaynak: İMKB

Doları cinsinden hesaplara uygulanan ağırlıklı mevduat faiz oranı, 2004 yılsonuna göre 1,8 puan artarak yüzde 5,4'e yükselmiştir. YTL cinsinden mevduata uygulanan faiz oranları ise bir önceki yılsonuna göre belirgin bir şekilde değişiklik göstermemiştir.

Türkiye'nin AB ile yürütülecek katılım müzakerelerine başlanması için tarih alması, ekonomik program ve politikalarına olan güvenin sürmesi ve uluslararası piyasalarda gelişmekte olan

ülkeler lehine ortam, Türk parasına yönelik güveni artırmış ve ters para ikamesi sürecinin devam etmesini sağlamıştır. Bu gelişmelere paralel olarak, 2005 yılında yabancı sermaye girişinin artması Türk parasına yönelik talebi güçlendirmiştir. Bu unsurların etkisiyle 2005 yılında YTL, ABD Doları ve Euro para birimlerine karşı değer kazanmaya devam etmiştir. Nitekim 2004 yılında yıllık ortalama 143,5 olan 1995=100 bazlı reel kur endeksi, 2005 yılında yüzde 11,5 oranında artarak 160 seviyesine yükselmiştir.

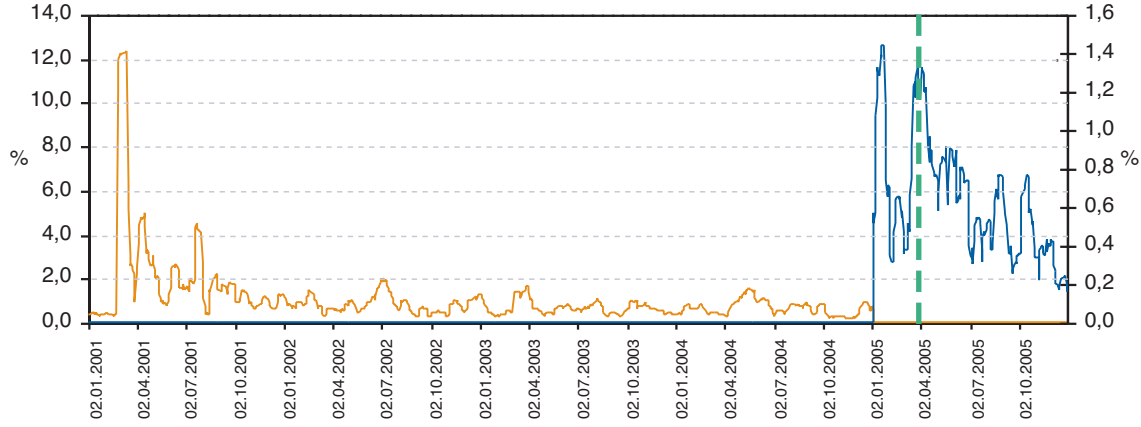
Grafik 1.9 – Reel Efektif Kur Endeksi



Kaynak: TCMB

Türk parasına olan güven, 2005 yılında da artmaya devam etmiştir.

Grafik 1.10 – ABD Doları Getiri Oynaklığı



(*) 31.12.2004 sonrası veriler sağ eksenle ölçüklendirilmiştir.

Kaynak: TCMB

Nominal kurlar incelendiğinde, bir önceki yıla göre YTL'nin ABD Doları karşısında yüzde 5,7, Euro karşısında ise yüzde 5,6 oranlarında değer kazandığı görülmektedir. Yılsonu kurları itibarıyla bakıldığında YTL/ABD Doları kurunun 2005 yılında bir önceki yılsonuna göre yüzde 0,07 oranında değer kaybederek 1,3430 düzeyinde gerçekleştiği görülmektedir. YTL Euro karşısında ise, özellikle yılın son çeyreğinde ABD Doları/Euro paritesinde yaşanan gelişmeler sonucunda, 2004 yılsonuna göre yüzde 12,9 oranında değer kazanarak 1,5904 seviyesinde gerçekleşmiştir.

TCMB döviz kurundaki aşırı oynaklığın önlenmesine yönelik olarak, 2005 yılında döviz piyasasına 27 Ocak, 9 Mart, 3 Haziran, 22 Temmuz, 4 Ekim ve 18 Kasım 2005 tarihlerinde olmak üzere 6 kez alım yönünde doğrudan müdahalede bulunmuştur.

1.2.1.4 Dış Ticaret ve Sermaye Hareketleri

Son dört yıldır gözlemlenen ekonomik büyüme hızının ivme kazanmasında dış ticaret hacminde kaydedilen artış önemli rol oynamıştır. 2003 yılında 36,1 milyar ABD Doları olan ihracat, 2004 yılında 63,2 milyar ABD Dolarına yükselmiştir. Aynı dönemde ithalat 69,3 milyar ABD Dolarından 97,5 milyar ABD Dolarına ulaşmıştır. Bu gelişmeler neticesinde 2004 yılı dış ticaret açığı, 34,4 milyar ABD Doları seviyesinde gerçekleşmiştir. Ertelemiş tüketim ve yatırım kararlarının önemli ölçüde karşılanmış olması ithalatın artış hızının 2005 yılında yavaşlamasında rol oynamıştır. Söz konusu yılda ihracat artış hızının yavaşlamasında ise kur düzeyinin yanı sıra dış pazarlarda artan rekabet baskısının etkili olduğu düşünülmektedir.

Tablo 1.8 - Dış Ticaret Göstergesi

Milyon Dolar	2000	2001	2002	2003	2004	2005
1. Toplam İhracat (f.o.b)	27.775	31.334	36.059	47.253	63.167	73.122
2. Toplam İthalat (c.i.f.)	54.503	41.399	51.554	69.34	97.54	116.048
3. Dış Ticaret Hacmi (1+2)	82.278	72.733	87.613	116.593	160.707	189.17
4. Dış Ticaret Açığı (2-1)	26.728	10.065	15.495	22.087	34.373	42.926
5. İhracatın İthalatı Karşılama Oranı (%)	51,0	75,7	69,9	68,1	64,8	63,0

Kaynak: TÜİK

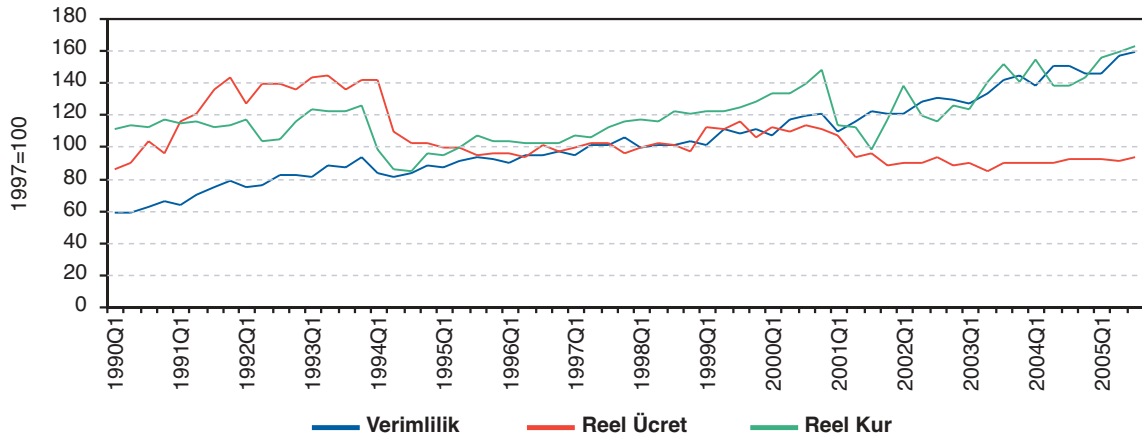
İthalat artış hızının yavaşlamasına rağmen dış ticaret hacmi ve açığı 2005 yılında büyümeye devam etmiştir. Bir önceki yıl ile kıyaslandığında, ihracatın yüzde 15,8 oranında artarak 73,1 milyar ABD Doları, ithalatın ise yüzde 18,9 oranında artarak 116 milyar ABD Doları olarak gerçekleşmesiyle 2005 yılı dış ticaret açığı yüzde 24,9 oranında artarak 42,9 milyar ABD Dolarına yükselmiştir. İhracatın ithalatı karşılama oranı, 2003 yılında yüzde 68,1 iken 2004'te yüzde 64,8'e 2005 yılında ise yüzde 63'e gerilemiştir.

Reel kurda görülen önemli düzeydeki artışa rağmen, verimlilik düzeyinde gözlenen iyileşme ve çalışılan saat başına reel ücret seviyesinin önemli bir değişme göstermemesi, 2004 yılında ihracattaki artışın sürmesinde etkili olmuştur. 2005 yılının ilk üç

düzeyinde olan doğrudan yabancı sermaye yatırımları 2005 yılında önemli bir artışla 9,6 milyar ABD Dolarına yükselmiştir. Bankacılık sektörüne olan yabancı sermaye ilgisi yanında, özelleştirme uygulamaları ve ekonomide güven ortamının artmasına paralel olarak doğrudan yabancı sermaye yatırımlarının önümüzdeki dönemde yükselmesi ihtimal dâhilindedir. Ekonomik ve siyasi istikrarın sağlanması ve AB'ye tam üyelik perspektifi, yabancı sermaye ilgisinin artmasının temel nedenleridir.

2005 yılında 9,6 milyar ABD Doları olarak gerçekleşen yabancı sermaye yatırımının 1,8 milyar ABD Dolarını, yurt dışında yerleşik kişilerin Türkiye'de gerçekleştirdikleri gayrimenkul alımları oluşturmaktadır. Aralık 2005'te gerçekleşen 2,2 milyar ABD Dolarlık yatırımın 1,8 milyar ABD

Grafik 1.11 – İmalat Sanayi Verimlilik, Reel Ücret ve Kur Endeksleri



Kaynak: TÜİK, TCMB

döneminde ise reel kur ve verimlilik endekslerindeki artışın ivme kazandığı buna karşın reel ücretlerde ise önemli bir değişimin olmadığı görülmektedir.

Doğrudan yabancı sermaye yatırımlarında 2003 ve 2004 yıllarında görülen artış eğilimi 2005 yılında da devam etmiştir. 2003 yılında 1,8 milyar ABD Doları, 2004 yılında 2,9 milyar ABD Doları

Doları ise, General Electric firmasının T. Garanti Bankası A.Ş. hisselerini devralmasından kaynaklanmıştır. 2004 yılında 8 milyar ABD Doları olan portföy yatırımları 2005 yılında 13,7 milyar ABD Dolarına yükselmiştir. Yurt dışında yerleşik kişiler 2005 yılında hisse senedi ve devlet iç borçlanma senetleri piyasasından sırasıyla 5,7 ve 5,9 milyar ABD Dolarlık alım gerçekleştirmişlerdir. Diğer yatırımlar (ticari ve nakit krediler ile

İmalat sanayiinde verimlilik artışı güçlü seyrine devam etmektedir.

Tablo 1.9 - Ödemeler Dengesi ve Merkez Bankası Brüt Rezervleri

Milyon Dolar	2000	2001	2002	2003	2004	2005
I. Cari İşlemler Hesabı	-9.821	3.392	-1.524	-8.036	-15.604	-22.852
Dış Ticaret Dengesi	-21.959	-3.733	-7.283	-14.010	-23.878	-32.576
Hizmetler Dengesi	11.366	9.132	7.879	10.504	12.784	14.004
Yatırım Gelir dengesi	-4.002	-5.000	-4.556	-5.557	-5.637	-5.748
Cari Transferler	4.774	2.993	2.436	1.027	1.127	1.468
II. Sermaye ve Finans Hesapları	12.581	-1.633	1.406	3.095	13.337	20.869
Sermaye Hesabı	0	0	0	0	0	0
Finans Hesapları	12.581	-1.633	1.406	3.095	13.337	20.869
Doğrudan Yatırımlar	112	2.855	962	1.253	1.988	8.603
Yurt dışında	-870	-497	-175	-499	-859	-1.047
Yurt içinde	982	3.352	1.137	1.752	2.847	9.650
Portföy Yatırımları	1.022	-4.515	-593	2.465	8.023	13.709
Diğer Yatırımlar	11.801	-2.667	7.19	3.424	4.150	16.404
Rezerv Varlıklar	-354	2.694	-6.153	-4.047	-824	-17.847
III. Net Hata Noksan	-2.76	-1.759	118	4.941	2.267	1.983
Merkez Bankası Brüt Rezervleri	22.172	18.787	26.807	33.616	36.009	50.518

Kaynak: TCMB

ABD Dolarını, yurt dışında yerleşik kişilerin Türkiye'de gerçekleştirdikleri gayrimenkul alımları oluşturmaktadır. Aralık 2005'te gerçekleşen 2,2 milyar ABD Dolarlık yatırımın 1,8 milyar ABD Doları ise, General Electric firmasının T. Garanti Bankası A.Ş. hisselerini devralmasından kaynaklanmıştır. 2004 yılında 8 milyar ABD Doları olan portföy yatırımları 2005 yılında 13,7 milyar ABD Dolarına yükselmiştir. Yurt dışında yerleşik kişiler 2005 yılında hisse senedi ve devlet iç borçlanma senetleri piyasasından sırasıyla 5,7 ve 5,9 milyar ABD Dolarlık alım gerçekleştirmişlerdir. Diğer yatırımlar (ticari ve nakit krediler ile mevduattan kaynaklanan net sermaye girişi), 2004 yılında 4,2 milyar ABD Doları iken 2005 yılında

16,4 milyar ABD Doları seviyesine yükselmiştir.

Öte yandan, finansal istikrar açısından bir risk unsuru olarak görülen cari işlemler dengesi 2004 yılında 15,6 milyar ABD Doları açık verirken 2005 yılında söz konusu açık yüzde 46,4 artarak 22,8 milyar ABD Dolarına yükselmiştir. 2003 yılında 33,6 milyar ABD Doları olan Merkez Bankası brüt döviz rezervleri 2005 yılında 50,5 milyar ABD dolarına ulaşmıştır. Cari işlemler açığının sürdürülebilir olmasına doğrudan yabancı yatırımların ve dalgalı kur rejiminin katkı sağladığı düşünülmektedir.

1.2.1.5 Maliye Politikası

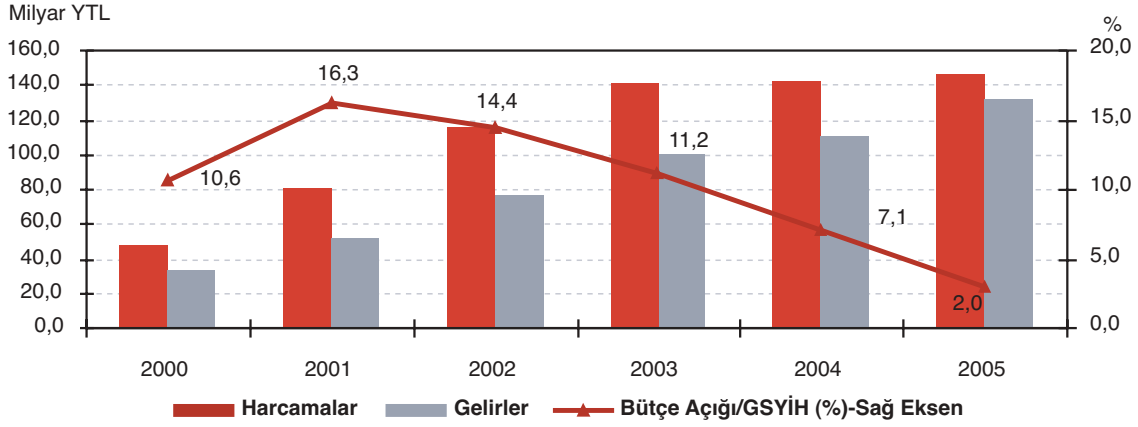
Tablo 1.10 - Konsolide Bütçe Büyüklükleri

Milyon YTL	2004	2005*	% Artış
Toplam Gelirler	110.721	130.946	18,3
Vergi Gelirleri	90.077	107.041	18,8
Vergi Dışı Gelirler	20.644	23.905	15,8
Toplam Harcamalar	141.021	145.529	3,2
Personel Giderleri	28.948	31.630	9,3
Mal ve Hizmet Alımları	12.684	14.120	11,3
Cari Transferler	27.683	37.372	35,0
Diğer Faiz Dışı Harcamalar	15.218	16.001	5,1
Faiz Harcamaları	56.488	46.406	-17,8
Borçlanma Gereği	30.300	14.583	-51,9
Faiz Dışı Fazla	26.189	31.823	21,5

Kaynak: Maliye Bakanlığı

* Gerçekleşme tahmini

Grafik 1.12 – Konsolide Bütçe Gerçekleşmeleri

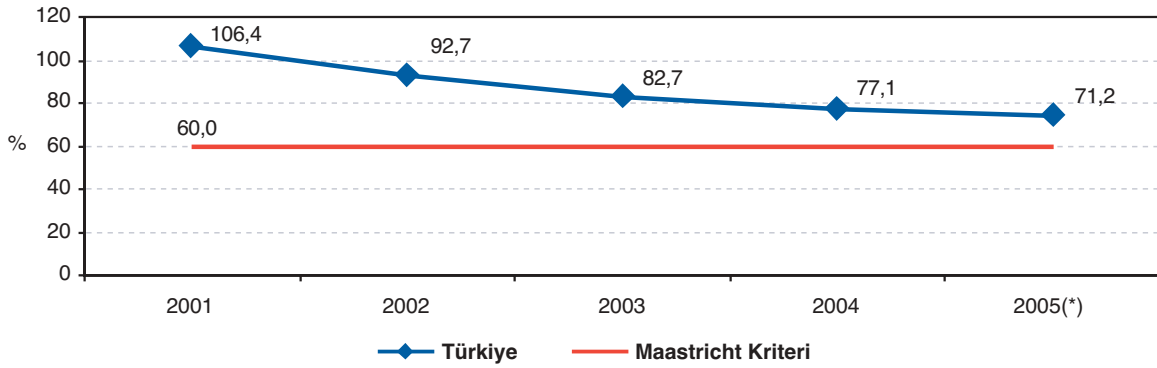


Makroekonomik yapıdaki istikrarlı seyir, özelleştirme yoluyla sağlanan gelirler ve mali disiplinin uygulanması sonucu kamu kesiminin borçlanma maliyetleri azalırken, borçlanmanın ortalama vadesi uzamıştır. Konsolide Bütçe faiz harcamalarının GSYİH'ye oranı 2004 yılında yüzde 13,1 iken 2005 yılında yüzde 9,5'e inmiş; iç borçlanmanın ortalama vadesi söz konusu dönemde 14,7 aydan 27,4 aya yükselmiştir. Mali disiplinin sürdürülmesi, makroekonomik istikrarın korunması ve Hazine'nin borç stokunun azaltılmasında kritik önem taşımaktadır.

2004 yılında yüzde 7,1 olarak gerçekleşen konsolide bütçe açığının GSYİH'ye oranı 2005 yıl sonu itibarıyla yüzde 2'ye inmiştir. Söz konusu oranda yüzde 3 olarak belirlenmiş olan Maastricht kriteri 2005 yılında sağlanmıştır.

2005 yılında kamu kesiminin borçlanma politikalarında faiz, döviz ve likidite riskinin azaltılması ve vadenin mümkün olduğunca uzatılması temel stratejiler olarak tespit edilmiştir. Bu stratejilerle uyumlu olarak yürütülen borçlanma politikaları ile konsolide bütçe brüt borç stokunda

Grafik 1.13 – Kamu Kesimi Brüt Borç Stoku / GSYİH



Konsolide bütçe açığının GSYİH'ye oranı yüzde 2'ye inmiş ve bu alandaki Maastricht kriteri sağlanmıştır.

YTL'nin payının yükseldiği, değişken faizli borçlanmanın arttığı görülmektedir.

Bu gelişmeler sonucunda, kamu net borç stoku/GSMH oranının 2004 yılı değeri olan yüzde 63,4'den 2005 yılsonunda yüzde 56,9'a gerileyeceği tahmin edilmektedir. Kamu kesimi brüt borç stoku/GSYİH oranı 2005 yılı sonu itibarıyla yüzde 71,2 olup, söz konusu orana ilişkin Maastricht kriteri yüzde 60'dır.

faiz oranlarını kullanmış ve IMF'ye verilen 26 Nisan 2005 tarihli niyet mektubunda yer alan taahhütler çerçevesinde para tabanı ve net iç varlıkları gösterge (G), net uluslararası rezervleri ise sayısal performans (SP) niteliğindeki büyüklükler olarak izlemiştir. Aşağıdaki tablodan da görüleceği üzere yılsonu itibarıyla para programında yer alan tüm sayısal performans ve gösterge niteliğindeki tüm hedefler tutturulmuştur.

Tablo 1.11 - 2005 Yılı Para Programındaki Kriterler

	31 Mayıs		30 Haziran		30 Eylül		31 Aralık	
	Hedef	Gerç.	Hedef	Gerç.	Hedef	Gerç.	Hedef	Gerç.
Para Tabanına İlişkin Üst Sınır (Milyar YTL) (SP)	23,6	23,0	23,6	22,6	24,7	26,8	29,2	28,8
Net Uluslararası Rezervlerin Seviyesine İlişkin Alt Sınır (Milyar \$) (SP)	2,0	5,8	2,0	10,5	2,8	13,2	14,0	22,4
Net İç Varlıklar Stokuna İlişkin Üst Sınır (Milyar YTL) (G)	37,7	31,3	37,7	24,0	37,8	23,7	25,5	12,6

Kaynak: TCMB

2006 yılı başından itibaren geçerli olmak üzere, menkul sermaye iratlarından alınan vergiler için yüzde 15'lik tek oran belirlenmiş ve bu yolla yatırım araçları arasındaki vergilendirmedeki eşitsizliklerin giderilmesi amaçlanmıştır. Önümüzdeki dönemde gelir üzerinden alınan vergiler ile istihdam üzerindeki vergi yükünü azaltmaya yönelik politikalara hız verilmesi planlanmaktadır.

1.2.1.6 Para Politikası

Merkez Bankası tarafından uygulanmakta olan para politikasının temel amacı enflasyonun AB ülkeleri seviyesine indirilmesidir. Bu amacın gerçekleştirilmesine yönelik olarak Merkez Bankası 2002 yılından itibaren uygulamakta olduğu örtük enflasyon hedeflemesi politikasını 2005 yılında da sürdürmüş ve ard arda dört yıldır açıkladığı hedefi tutturmuştur. Bu yolla, uygulanmakta olan para politikasının kredibilitesine ve dezenflasyon sürecine olumlu etkilerde bulunulurken, 12 aylık TÜFE enflasyonu yüzde 7,7'ye inmiştir.

Merkez Bankası 2005 yılında uyguladığı para politikasında temel politika aracı olarak kısa vadeli

2005 yılsonu itibarıyla para tabanı bir önceki yıl sonuna göre yüzde 42,6 artarken, söz konusu dönemde GSMH'deki nominal artış yüzde 13,4 oranında gerçekleşmiştir. Milli gelirdeki nominal artışın oldukça üzerine çıkan parasal genişlemenin, temelde makroekonomik programın başarıyla uygulanması sonucu yaşanmakta olan ters para ikamesi ve YTL yatırım araçlarına olan talebin artması sayesinde enflasyonist baskı yaratmadığı düşünülmektedir.

Merkez Bankası, 2006 yılından itibaren açık enflasyon hedeflemesi rejimine geçmiş, 2006 yılında TÜFE'de yılsonu hedefini yüzde 5 olarak belirlemiştir. Bu bağlamda, 2006 yılı para programında net uluslararası rezervler performans kriteri olmayı sürdürecektir, para tabanı ve net iç varlıklardaki hedeflerin yerini ise enflasyon gözden geçirme kriterleri alacaktır. 2005 yılında her ay düzenli olarak toplanan ve tavsiye niteliğinde kararlar alan Para Politikası Kurulu, 2006 yılından itibaren faiz oranları üzerinde nihai karar verici olacaktır. Para Politikası Kurulunun, ayda bir kez toplanması, kararlarını oylamayla alması ve toplantı

2005 yılsonu itibarıyla para tabanı bir önceki yıl sonuna göre yüzde 42,6 artarken, söz konusu dönemde GSMH'deki nominal artış yüzde 13,4 oranında gerçekleşmiştir.

özetlerini kamuoyuna açıklaması öngörülmüştür. Kurulun uygulanmakta olan para ve enflasyon politikalarında kamuoyuyla temel iletişim aracı üç ayda bir yayımlanacak olan Enflasyon Raporu olacaktır.

1.3 BANKACILIK SEKTÖRÜNDEKİ GELİŞMELER¹

Türk mali sektörüne genel olarak bakıldığında hakim unsurun bankacılık sektörü olduğu görülmektedir. Özellikle TCMB ve İMKB piyasa kapıtilizasyonu (halka açık şirketlerin piyasa değeri) hariç tutulduğunda bankacılık sektörünün toplam mali kesimin yüzde 86'sı civarında bir büyüklüğe ulaştığı görülmektedir.

1.3.1 Bankacılık Sektörünün Yapısal Görünümü

Banka sayısında azalma ve yoğunlaşmada artış eğilimi 2005 yılında da devam etmiştir. İki mevduat bankası arasında yaşanan birleşmeyle mevduat bankalarının sayısı 35'den 34'e, iki katılım bankasının birleşmesiyle katılım bankalarının sayısı 5'den 4'e düşmüştür. Böylece, sektöründeki toplam banka sayısı 53'den 51'e gerilemiştir. 2005 yılsonu itibarıyla sektördeki bankaların 3 adedi kamu bankası, 17 adedi özel banka, 13 adedi yabancı sermayeli ticari banka, 4 adedi katılım bankası, 13 adedi de kalkınma ve yatırım bankası niteliğindedir. Sistemde ayrıca 1 adet de TMSF bankası bulunmaktadır.

Tablo 1.12 - Türk Mali Sektörünün Büyüklüğü ve Kompozisyonu

	Aktif Toplamı		% Dağılım			Varlıklar/ GSYİH (%)
	Milyon YTL	Milyar ABD Doları	TCMB Dahil	TCMB Hariç	İMKB Piy. Kap. Hariç	
Bankalar (1)	396.967	295,6	51,4	58,2	85,5	81,3
Katılım Bankaları (1)	9.945	7,4	1,3	1,5	2,1	2,0
Sigorta Şirketleri (2)	5.574	4,2	0,7	0,8	1,2	1,1
Finansal Kiralama Şirketleri (3)	6.708	5,0	0,9	1,0	1,4	1,4
Faktoring Şirketleri (4)	4.691	3,5	0,6	0,7	1,0	1,0
Menk. Kıym. Aracı Kur. (3)	2.341	1,7	0,3	0,3	0,5	0,5
Emeklilik Şirketleri (2)	4.234	3,2	0,5	0,6	0,9	0,9
Menk. Kıym. Yat. Fonları	29.374	21,9	3,8	4,3	6,3	6,0
Tüketici Fin. Şirketleri (4)	1.769	1,3	0,2	0,3	0,4	0,4
Gayrimenkul Yat. Ortaklıkları (1)	2.209	1,6	0,3	0,3	0,5	0,5
Menk. Kıym. Yat. Ortaklıkları (1)	488	0,4	0,1	0,1	0,1	0,1
İMKB Piyasa Kapıtilizasyonu (1)	218.318	162,6	28,3	32,0	-	44,7
TC Merkez Bankası (1)	90.070	67,1	11,7	-	-	18,5
Toplam	772,688	575,4	100,0	100,0	100,0	158,3

Kaynak: BDDK, DPT, HM, SPK, TCMB, İMKB, TSPAKB, TBB

(1) 2005 Aralık dönemi, (2) 2004 Aralık dönemi, (3) 2005 Eylül dönemi, (4) 2005 Haziran Dönemi

Reel ekonomik faaliyetlerdeki canlanma ve Türk mali sisteminin uluslararası piyasalar ile bütünleşmesinde görülen ilerleme sigortacılık, finansal kiralama ve faktoring faaliyetlerine olumlu yansımıştır. Artan tüketimin finansmanı için tüketici kredi ihtiyacının artması neticesinde tüketici finansman şirketlerinde önemli gelişmeler kaydedilmiştir.

2005 yılında banka sayısındaki azalışın ve sektördeki büyük bankaların payında görülen artışın etkisiyle ilk beş bankanın payı yüzde 59,5'den yüzde 63'e yükselirken, sektördeki yoğunlaşmayı ölçmeye yönelik Herfindahl-Hirschman Endeksi² 949 puandan 981 puana yükselmiştir. Bu çerçevede; Türk bankacılık sektöründeki zayıf oligopolistik yapının giderek

Türk mali sektörün aktif büyüklüğü 2005 yılı sonu itibarıyla Milli Gelirin yüzde 158'ine ulaşmıştır.

¹ Tablolar ile metin içindeki veriler arasındaki küçük farklılıklar yuvarlamalardan kaynaklanmaktadır.

² Herfindahl-Hirschman endeksi (HHI) mal ve hizmet piyasalarında yoğunlaşma oranının ölçülmesinde yaygın olarak kullanılan ve bankaların sektör paylarının karelerinin toplanması yoluyla elde edilen bir göstergedir. HHI sıfıra yakın (ancak hiçbir zaman sıfıra ulaşmayan) bir değer ile 10.000 puan arasında bir değer alabilen bir endekstir. Sıfıra yakın bir HHI değeri, birbirine yakın büyüklükte yüzlerce firmanın rekabet ettiği bir sektörü yansıtırken, 10.000 puanlık bir HHI değeri yalnızca tek bir firmanın faaliyette bulunduğu tam bir tekel durumunu yansıtmaktadır.

Tablo 1.13 - Bankacılık Sektörünün Yapısal Görünümü

	2002	2003	2004	2005
Banka Sayısı	59	55	53	51
Kamu Mevduat Bankaları	3	3	3	3
Özel Mevduat Bankaları	20	18	18	17
TMSF	2	2	1	1
Yabancı Sermayeli Mevduat Bankaları	15	13	13	13
Katılım Bankaları	5	5	5	4
Kalkınma ve Yatırım Bankaları	14	14	13	13
Aktif Büyüklüğü İtibarıyla Grup Payları (%)*	100,0	100,0	100,0	100,0
Kamu	31,9	33,3	34,9	31,4
Özel	56,2	57	57,4	59,7
TMSF	4,4	2,8	0,6	0,5
Yabancı	3,1	2,8	3,4	5,2
Kalkınma ve Yatırım	4,4	4,1	3,7	3,2
Para Cinsi İtibarıyla Aktiflerin Dağılımı (%)*	100,0	100,0	100,0	100,0
TP	56,8	62,0	63,8	68,3
YP	43,2	38,0	36,2	31,7
Aktif Büyüklüğü İtibarıyla Yoğunlaşma*				
En 5 Bankanın Payı (%)	58,4	60,3	59,5	63,0
Herfindahl Hirschman Index	883	942	949	981
Mevduat Hesap Sayısı (Bin Adet)*	67.993	78.790	80.087	82.958
Gerçek kişilere ait	62.017	70.455	71.203	77.292
Tüzel kişilere ait	5.976	8.335	8.885	5.666
Toplam Kredi Müşteri Sayısı (Bin Adet)*	15.784	18.707	25.168	28.863
Kredi Kartı Müşteri Sayısı (Bin Adet)**	11.752	13.518	19.104	20.578
Kr. Kartı Müş. Sayısı / Top. Kr. Müş. Sayısı (%) *	74,5	72,3	75,9	71,3
Şube Sayısı*	6.203	6.078	6.219	6.276
Yurtiçi	6.170	6.039	6.177	6.230
Yurtdışı	33	39	42	46
Personel Sayısı*	124.009	124.030	127.944	132.973
Yurtiçi	123.627	123.572	127.391	132.424
Yurtdışı	382	458	553	549
ATM Sayısı*	12.035	12.726	13.556	14.529

Kaynak: BDDK

* Katılım Bankaları hariç.

** Müşteri sayısı banka bazında toplulaştırılmış olup, birden fazla bankadan kredi kartı olan kişiler için çifte sayma söz konusudur.

kuvvetli oligopolistik yapıya yakınsadığı gözlenmektedir.

Gruplar itibarıyla gelişime bakıldığında ise kamu bankalarının sistemdeki ağırlığının özel bankalar lehine bir miktar azalmakla birlikte devam ettiği görülmektedir. Aktif büyüklüğü açısından kamu bankalarının sistemdeki payı yüzde 34,9'dan yüzde 31,4'e gerilerken, özel bankaların payı yüzde 57,4'den yüzde 59,7'ye yükselmiştir. 2005 yılının dikkate değer gelişmelerinden birisi de sektöre olan yabancı ilgisinin artmasıdır. Bu artışın somut sonucu yerli sermaye kontrolünde olan bankalardaki yabancı ortaklık paylarının artışının

yanı sıra yabancı sermaye kontrolündeki bankaların sistemdeki payının yüzde 3,4'den yüzde 5,2'ye yükselmesi olmuştur.

Ters para ikamesi ve ulusal para biriminin yabancı paralar karşısında değer kazanmasının bir sonucu olarak bankacılık sektörü aktiflerinde Türk parası (TP) varlıklarının ağırlığında görülen artış 2005 yılında da devam etmiş ve TP varlıklarının oranı yüzde 63,8'den yüzde 68,3'e çıkmıştır.

Türk bankacılık sektöründeki büyüme eğilimi mevduat hesabı ve kredi müşteri sayılarının yanı sıra şube, personel ve ATM sayısında da

Türk bankacılık sektöründeki büyüme eğilimi, mevduat hesabı ve kredi müşteri sayılarının yanı sıra şube, personel ve ATM sayısında da gözlenmektedir.

gözlennmektedir. 2005 yılında mevduat hesabı sayısı yüzde 3,6 oranındaki artış ile 82.958 bine ulaşırken, kredi müşterisi sayısı yüzde 14,7 oranında artış ile 28.863 bine ulaşmıştır. Şube sayısı yüzde 0,9 oranındaki artış ile 6.276'ya ulaşırken, personel sayısı yüzde 3,9 oranında artış ile 132.973'e yükselmiştir. Öte yandan, otomatik para çekme makinelerinin sayısı yüzde 7,2 oranında artış ile 14.529'a ulaşmıştır.

1.3.2 Bankacılık Sektörünün Temel Büyüklüklerindeki Gelişmeler

Bankacılık sektörünün aktif yapısı, 2005 yılında iktisadi beklentişlerin olumlu seyretmesi, yurtiçi

talebin canlı olması ve ekonomik büyümenin güçlü olması sebebiyle bir önceki yıla göre yüzde 29,5 büyüyerek 397 milyar YTL'ye ulaşmıştır. Faiz oranları ve döviz kurlarında yaşanan gerilemeye bağlı olarak kredilere olan talep artmış ve sektörün kredileri 2004 yılına göre yüzde 50,9 artışla 149,9 milyar YTL'ye ulaşmıştır. Sektörün tüketici ve kredi kartları toplamından oluşan bireysel kredileri ise yüzde 72,2'lik bir artışla 26,4 milyar YTL'den 45,5 milyar YTL'ye yükselmiştir. Kredilerdeki büyük yükselişe rağmen net takipteki alacaklar kalemi bir önceki yıla göre sınırlı bir artış göstermiş ve toplam aktifler içindeki payı değişmeyerek yüzde 0,2 olmuştur. Krediler lehine olan gelişmeler ve kamunun borçlanma gereksiniminin azalması

Tablo 1.14 - Bankacılık Sektörünün Temel Büyüklükleri

Milyon YTL			% Pay		% Değişim
	2004	2005	2004	2005	2005/2004
Bilanço Büyüklükleri					
Likit Aktifler (*)	32.867	46.751	10,7	11,8	42,2
Menkul Kıymetler Portföyü (**)	123.681	143.016	40,4	36,0	15,6
Krediler	99.342	149.937	32,4	37,8	50,9
Bireysel Krediler (***)	26.448	45.535	8,6	11,5	72,2
Takipteki Alacaklar (Net)	759	764	0,2	0,2	0,7
İştirakler, Bağlı Ort., Sabit Kıymetler	20.240	18.474	6,6	4,7	-8,7
Diğer Aktifler	29.550	38.024	9,6	9,6	28,7
Toplam Aktifler	306.439	396.967	100	100	29,5
Mevduat	191.065	243.121	62,4	61,2	27,2
Repodan Sağlanan Fonlar	10.596	17.414	3,5	4,4	64,3
TCMB'ye, Para Piyasalarına ve Bankalara Borçlar	35.754	54.693	11,7	13,8	53,0
Özkaynaklar	45.963	53.736	15,0	13,5	16,9
Diğer Pasifler	23.060	28.004	7,5	7,1	21,4
Kâr / Zarar Kalemleri					
Faiz Gelirleri	40.337	42.296	83,2	80,6	4,9
Faiz Dışı Gelirler	8.146	10.192	16,8	19,4	25,1
Toplam Gelirler	48.483	52.488	100	100	8,3
Faiz Giderleri	22.708	23.995	61,0	55,4	5,7
Faiz Dışı Giderler	14.513	19.340	39,0	44,6	33,3
Toplam Giderler	37.221	43.335	100	100	16,4
Vergi Öncesi Kâr (Zarar)	9.079	9.053	-	-	-0,3
Vergi Provizyonu	2.627	3.338	-	-	27,0
Dönem Net Kârı (Zararı)	6.452	5.714	-	-	-11,4
Bilanço Dışı Yükümlülükler					
Gayrinakdi Kredi ve Yükümlülükler	55.712	64.856	36,0	32,6	16,4
Taahhütler	98.860	134.006	64,0	67,4	35,6
a) Türev Finansal Araçlar	38.971	65.829	25,2	33,1	68,9
b) Diğer Taahhütler	59.889	68.177	38,7	34,3	13,8
Toplam Bilanço Dışı Yükümlülükler	154.571	198.862	100	100	28,7

Kaynak: BDDK, Katılım Bankaları haricidir.

* Likit aktifler: Nakit Değerler, Merkez Bankasından Alacaklar, Para Piyasasından Alacaklar, Bankalardan Alacaklar.

** Menkul Kıymetler Portföyü: Alım Satım Amaçlı, Satılmaya Hazır ve Vadeye Kadar Elde Tutulacak Menkul Değerler.

*** Bireysel Krediler: Dövizle endeksli dâhil olmak üzere Tüketici Kredileri (Konut, Taşıt, İhtiyaç, Diğer) ve Bireysel Kredi Kartları toplamı olarak verilmiştir.

Bankacılık sektörünün aktif yapısı, 2005 yılında iktisadi beklentişlerin olumlu seyretmesi, yurtiçi talebin canlı olması ve ekonomik büyümenin güçlü olması sebebiyle bir önceki yıla göre yüzde 29,5 büyüyerek 397 milyar YTL'ye ulaşmıştır.

nedeniyle menkul kıymetler portföyünün toplam aktifler içindeki payı 4,4 puan azalarak yüzde 36'ya gerilemiştir.

Bankaların en önemli fon kaynağı olan mevduat, 2004 yılına göre yüzde 27,2 artarak 243,1 milyar YTL'ye erişmesine rağmen toplam pasifler içindeki payı yüzde 62,4'ten 61,2'ye düşmüştür. Aynı dönemde, özkaynaklar ise 45,9 milyar YTL'den 53,7 milyar YTL'ye yükselmiştir. 2005 yılında faiz dışı gelirler, faiz gelirlerinden daha hızlı artmış ve sektörün net kârı 5,7 milyar YTL seviyesinde gerçekleşmiştir. Toplam bilanço dışı yükümlülükler

ise bir önceki yıla göre yüzde 28,7 artışla 198,9 milyar YTL'ye ulaşmıştır.

1.3.3 Bankacılık Sektörünün Performans Göstergeleri

Makroekonomik istikrarın sağlanması, enflasyon ve nominal faiz oranlarının düşmesi sonucunda bankacılık sektörünün aracılık fonksiyonunu daha etkili bir şekilde yerine getirmeye başladığı görülmektedir.

BDDK Performans Endeksinin³ 2005 yılında izlediği seyir de bankacılık sektörünün performansındaki

Tablo 1.15 - Performans Göstergeleri

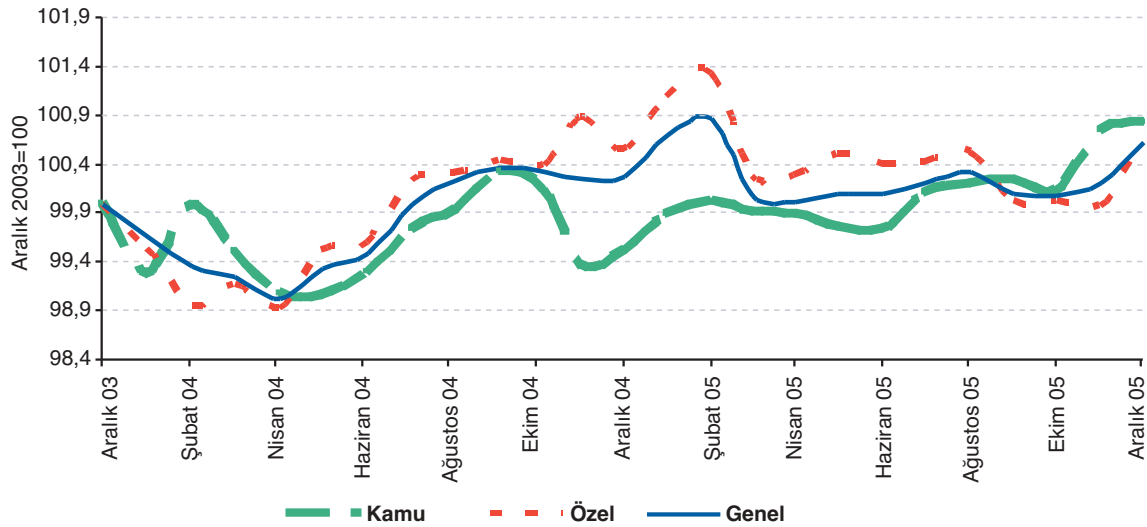
	%	2004	2005
SYR		28,8	24,2
Serbest Sermaye/Toplam Varlıklar*		8,1	8,7
ROA		2,1	1,4
ROE		14,0	10,6
Net Faiz Gelirleri/Toplam Aktifler**		5,3	4,1
Net Faiz Dışı Giderler/Toplam Aktifler		2,1	2,3
Personel Giderleri/Toplam Faiz Dışı Giderler		32,1	27,3
Takipteki Krediler/Brüt Krediler		6,0	4,8
Krediler/Mevduat		52,0	61,7
Krediler/Toplam Aktifler		32,4	37,8
Toplam Aktifler/GSYİH		71,2	81,3

Kaynak: BDDK, Katılım Bankaları hariçtir.

*Serbest sermaye=Toplam Özkaynaklar-Takipteki Alacaklar(net)-İştirakler, Bağlı ve Birlikte Kontrol Edilen Ortaklıklar- Sabit Kıymetler.

**Provizyon sonrası net faiz geliri.

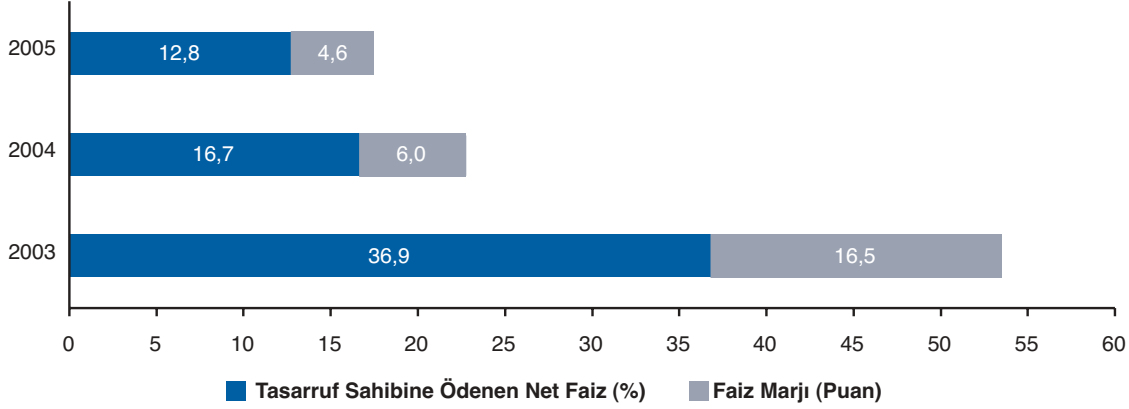
Grafik 1.14 - Bankacılık Sektörü Performans Endeksi



Makroekonomik istikrarın sağlanması, enflasyon ve nominal faiz oranlarının düşmesi sonucunda bankacılık sektörünün aracılık fonksiyonunu daha etkili bir şekilde yerine getirmeye başladığı görülmektedir.

³ BDDK Performans Endeksi bankacılık sektörünün makro gözetimi çerçevesinde aylık frekansta hesaplanmakta olup, TMSF banka(lar)ı hariç tüm mevduat bankalarını kapsamaktadır. Endekste, sektör performansının temel ölçütleri olarak belirlenen likidite, özkaynak yeterliliği, kur riski, kârlılık ve aktif kalitesi bloklarına ilişkin olarak seçilen 10 adet gösterge kullanılmaktadır. Seçilen göstergeler öncelikle ait oldukları blokta endekse dönüştürülmekte, sonraki aşamada bu endekslerin ortalamaları alınarak bileşik endeks oluşturulmaktadır. BDDK-PE'de kullanılan metodoloji hususunda BDDK Bankacılık Sektörü Değerlendirme Raporu Haziran 2004 sayfa 39-41'e bakılabilir.

Grafik 1.15 – Aracılık Maliyetlerindeki Gelişmeler



Hesaplamalarda, bankaların kâr ve operasyonel gider marjları sıfır varsayılmıştır. Aracılık maliyetlerindeki gelişmelere ilişkin detaylı bilgi için <http://www.bddk.org.tr/turkce/yayinlarveraporlar/rapor/bddk/arastirma/2005-9.pdf>

olumlu yöndeki eğilimi yansıtmaktadır. Sektördeki mevduat bankalarını kapsayan endeks 2004 yılının ortalarından itibaren yükselişe geçmiş, 2005 yılının tamamında baz dönemi olan 2003 yılı Aralık ayının üzerinde seyretmiştir.

Bankacılık faaliyetleri üzerindeki kamusal yükümlülükler fon maliyetlerini artırmakta ve aracılık işlevinin etkili bir şekilde yerine getirilmesine engel olmaktadır. Bu bağlamda, düşen nominal faiz oranları paralelinde bankaların temel aracılık fonksiyonlarına odaklanarak kârlılıklarını sürdürülebilmeleri için kamusal yükümlülüklerin azaltılması önem taşımaktadır. Tasarruf sahibine ödenen faiz gideri ile kredi kullandırılardan talep edilen faiz geliri arasındaki fark üzerinden hesaplanan faiz marjı içerisinde kamusal yükümlülüklerin payı aracılık maliyetlerinin yüksekliği/düşüklüğü açısından karar verilmesinde temel teşkil etmektedir. Nominal faiz oranlarındaki gerileme ve kamusal yükümlülüklerin azaltılmasına yönelik mevzuat değişiklikleri sonucu faiz marjı 2003 yılında 16,5 puandan 2005 yılında 4,6 puana gerilemiştir. Söz konusu 11,9 puanlık azalmanın yüzde 26'sı kamusal yükümlülüklerin azaltılmasından kaynaklanmıştır.

1.3.4 Bankacılık Sektörünün Risk Değerlendirmesi⁴

Ekonominin genel yapısı ve makroekonomik göstergeler bankacılık sektörünün risk alma özelliğini önemli ölçüde etkilemektedir. Son yıllarda ekonominin genelinde yaşanan olumlu gelişmeler riskliliği azaltıcı yönde etkiler yapmıştır. Diğer taraftan ekonominin genelinde yaşanan büyüme, bankaların plasmanlarında da artışa yol açarak bankaların portföylerinde riske maruz tutarlarının artmasına neden olmaktadır.

1.3.4.1. Kredi Riski

Krediler Aralık 2004-Aralık 2005 döneminde artış göstermiş, özellikle ekonomideki olumlu gelişmeler ve YTL'ye güvendedeki artışa paralel olarak, Türk parası cinsinden kredilerde de önemli artışlar gerçekleşmiştir. Tutar olarak kredilerin artış trendi içinde bulunması, aracılık fonksiyonu ve reel sektörün fonlanması açısından olumlu bir gösterge olarak değerlendirilmekte ve bu gelişmenin ekonomik büyüme, istihdam artışı ve istikrara katkıda bulunacağı düşünülmektedir. Diğer taraftan kredi tutarlarında yaşanan artışlar, bankaların kredi riskine maruz pozisyonlarını da arttırmaktadır. Brüt tahsili gecikmiş alacaklar tutarının

BDDK Performans Endeksinin 2005 yılında izlediği seyir de bankacılık sektörünün performansındaki olumlu yöndeki eğilimi yansıtmaktadır.

⁴ Bu bölümde yer alan değerlendirmeler, periyodik olarak yayımlanan Bankacılık sektörü Risk Değerlendirme Raporlarında yer alan analizlere dayanmaktadır. Daha detaylı bilgilere söz konusu raporlardan ulaşılabilir. (<http://www.bddk.org.tr/turkce/yayinlarveraporlar/yayinlarveraporlar.htm>)

Aralık 2004-Aralık 2005 dönemi arasında yükselmiş olması, zarara dönüşme potansiyeli yüksek bu krediler nedeniyle maruz kalınan geri ödenmeme riskini arttırmaktadır. Ancak tahsili gecikmiş alacaklarda karşılıklandırma seviyesinin hâlihazırda oldukça yüksek olması ve net tahsili gecikmiş alacakların incelenen dönemde yatay bir seyir izlemesi bu riski sınırlayıcı bir etken durumundadır. Aktifler içerisinde kredilerin payının artması, kredi riskinin diğer riskler karşısındaki göreceli önemi daha da arttırmaktadır.

Vade ve para cinsi dağılımı açısından incelendiğinde Aralık 2004-Aralık 2005 döneminde, Türk parası kredilerin toplam krediler içerisindeki payının yükseldiği gözlemlenmektedir. Kurlarda meydana gelmesi muhtemel olumsuz gelişmeler yabancı para kredilerde temerrüde düşen kredi sayısını arttırabilecek ve Türk parası kredilerin payının artması kurlardan kaynaklanabilecek kredi riskini azaltıcı olumlu bir etki yapacaktır.

Analiz döneminde kredi türlerinin oransal paylarındaki en önemli artış tüketici kredilerinde gözlemlenmektedir. Krediler içerisinde tüketici kredilerinin oransal payının artması, kredi riskini çeşitli açılardan etkilemektedir. Tüketici kredilerinin müşteri sayısının fazla olması ve otomobil, konut gibi teminatları bulunması kredi riskini azaltmaktadır. Ancak tüketici kredilerinde yaşanan rekabet, bankaların risk alma eğiliminde artış yaratabilmekte ve risk algılamasını zayıflatabilmektedir. Bankaların rekabet nedeniyle daha riskli kredi vermeye yönelmeleri durumunda ilerleyen dönemde alacakların takibe dönüşüm oranı artabilecektir.

Aralık 2004-Aralık 2005 dönemleri arasında teminatsız kredilerin oranı artmış ve dolayısıyla tahsili gecikmiş alacakların teminatlandırılma oranı gerilemiştir. Takibi geciken kredilerde teminatlandırmanın düşük olması bu kredilerden elde edilecek tahsilatları düşürebilecek olsa da karşılıkların yüksek olması bu ek zararı sınırlandıracaktır.

1.3.4.2 Piyasa Riski

Piyasa riskine maruz kalemleri oluşturan ticari portföy 2005 yılı içerisinde istikrarlı bir artış eğilimi göstermiştir. Piyasa riski açısından olumsuz olarak değerlendirilebilecek olan bu gelişmeye karşın, faiz oranları ve hisse senedi fiyatlarındaki volatilitenin azalmış olması piyasa faiz oranı ve hisse senedi fiyat riski açısından olumlu etkiler göstermiştir. Diğer taraftan, bilanço içi ve dışı pozisyonların birlikte ele alınması ile ulaşılan yabancı para net genel pozisyonunun incelenen dönem boyunca kapalıya yakın bir seyir takip etmiş olması, riske maruz pozisyon tutarının ve döviz kurlarında gözlemlenen volatilitedeki azalmayla birlikte maruz kalınan kur riskinin düşük seviyelerde kalmasını sağlamıştır.

Ticari portföyün kompozisyonunda YP cinsindekiler hariç kamu menkul kıymetleri ile TP yatırımların payında artış, dövize endeksli menkul kıymetler ile Eurobond'ların payında ise azalış meydana geldiği görülmektedir. Faiz oranı riski açısından değerlendirildiğinde, portföyün yaklaşık yüzde 85'inin kamu menkul kıymetlerinden oluşması, risk yoğunlaşmasına yol açtığından olumsuz bir gelişme olarak değerlendirilmektedir. Değişken faiz oranlı kıymetlerin payının önemli ölçüde artmış olması ise, faiz oranlarında oluşabilecek ters yönlü gelişmelerin yol açacağı olumsuz etkilerin kısa süre içinde telafi edilmesine olanak sağlayabileceğinden faiz oranı riski açısından olumlu olarak değerlendirilebilecektir.

Riske maruz pozisyonları oluşturan finansal araçları ihraç veya garanti eden ya da ödeme yükümlülüğünü üstlenen kuruluşların kredibilitesindeki değişimler nedeniyle meydana gelebilecek zarar riski olarak tanımlanan spesifik riske maruz pozisyonlar büyük ölçüde kamu menkul kıymetlerinden meydana gelmektedir. Bu husus, genel nitelikli piyasa hareketleri açısından yoğunlaşma riskini artırıcı bir unsur olarak ele alınmakla beraber, kamu kurumlarının kredi kalitesinin firmalara kıyasla önemli ölçüde yüksek ve istikrarlı olması nedeniyle spesifik riski azaltıcı bir etki de yapmaktadır.

Vade ve para cinsi dağılımı açısından incelendiğinde Aralık 2004-Aralık 2005 döneminde, Türk parası kredilerin toplam krediler içerisindeki payının yükseldiği gözlemlenmektedir.

Faiz oranları, hisse senedi fiyatları ve döviz kurlarındaki değişimlere ilişkin senaryolar kullanılarak, piyasa riskine maruz temel kalemleri teşkil eden ticari portföy ile yabancı para pozisyonların değerindeki değişimler analiz edilmektedir. Senaryo analizleri sonucunda, kamu menkul değerlerinin faiz oranlarındaki olası değişimlerden en çok yabancı bankalar ile kamu bankalarının etkileneceği görülmektedir. Eurobond fiyatlarında meydana gelmesi olası değişikliklere en duyarlı kesimin ise özel bankalar ve söz konusu değişikliklerden en az etkilenecek grubun kalkınma ve yatırım bankaları olduğu görülmektedir. Diğer taraftan kamu bankaları grubu, sektör ortalamasına en yakın bankalar grubu konumundadır.

Hisse senedi ve yatırım fonu fiyat değişikliklerine karşı en duyarlı kesimin kalkınma ve yatırım bankaları olduğu görülmektedir. Diğer taraftan, hem banka grupları bazında hem de sektör genelinde hisse senedi ve yatırım fonlarının ticari portföy içindeki payının düşük olması sebebiyle, söz konusu kıymetlere ilişkin fiyat değişikliklerinin sermaye üzerindeki etkilerinin, Eurobond fiyat değişiklikleri, DİBS faiz oranı değişiklikleri veya döviz kuru değişikliklerine kıyasen oldukça sınırlı kaldığı dikkat çekmektedir.

Kurlarda meydana gelebilecek dalgalanmaların sadece bilanço içi yabancı para pozisyonları üzerindeki etkilerinin dikkate alındığı senaryo analizlerinde, açık pozisyonun özkaynaklara oranı yüksek olan yabancı bankalar ile özel bankaların, kur artışlarına en duyarlı kesim olduğu gözlemlenmektedir.

1.3.4.3 Yapısal Faiz Oranı Riski

Bankaların tüm aktif ve pasif kalemleri arasındaki yeniden fiyatlandırma sürelerindeki uyumsuzluktan kaynaklanan yapısal faiz oranı riskine maruz tutar konumunda olan faiz açıkları incelendiğinde, Aralık 2004-Aralık 2005 döneminde, 1 aylık Türk parası

ve yabancı para açıklarda önemli artışlar yaşandığı, 1-3 aylık açıkların ise genelde yatay bir seyir izlediği görülmektedir. Üç aya kadarlık kümülatif Türk parası ve yabancı para açıklarının Aralık 2004-Aralık 2005 döneminde artmış olması, yapısal faiz oranı riskini artırıcı bir unsur olarak değerlendirilmektedir.

İncelenen dönemde, Türk parası ve yabancı para kalemler birlikte değerlendirildiğinde, hem varlıklar hem de yükümlülükler içerisinde sabit faizli pozisyonların payının arttığı görülmektedir. Aynı dönemde, yeniden fiyatlandırma tarihine göre varlık ve yükümlülükler arasındaki farkların özkaynaklara oranındaki gelişmeler incelendiğinde, söz konusu oranın genel olarak kısa vadelerde negatif, uzun vadelerde ise pozitif değerler aldığı görülmektedir.

Yapısal faiz oranı riski için temel risk faktörü konumunda olan Türk parası faiz oranlarında son yıllarda görülen düşüş trendinin, 2005 yılında da devam ettiği, ancak faiz düşüşlerinin daha sınırlı boyutta olduğu gözlemlenmektedir. Aralık 2004-Aralık 2005 döneminde, bankacılık sektörünün ortalama plasman faizinin 3,2 puan azalışla yüzde 10,8'e, ortalama faiz maliyetinin de 1,9 puan azalışla yüzde 6,5'e gerilediği görülmektedir. Bu gelişme, faiz marjının yüzde 5,5'den yüzde 4,3'e gerilemesine sebep olmuştur. Ayrıca, YP cinsi kalemlerin dağılımında meydana gelen değişiklikler görece olarak daha sınırlı düzeyde kalmışken, TP cinsi kalemlerde 1-3 aylık açık negatiften pozitif dönmüş, 1 aylık açık ise önemli ölçüde artmıştır. Bu durum, olumsuz faiz değişimleri dolayısıyla sektörün maruz kalacağı zararın veya olumlu faiz değişimleri dolayısıyla elde edeceği kârların, sektör gelir ve giderlerine kısa sürede yansımaları sonucunu doğuracaktır.

1.3.4.4 Likidite Riski

Likidite riski açısından ortaya çıkan gelişmeler incelendiğinde, özellikle yılın ilk yarısında vade ve para cinsleri itibarıyla likidite açıklarında önemli artış ve çıkışlar yaşanmadığı gözlemlenmektedir.

Senaryo analizleri sonucunda, kamu menkul değerlerinin faiz oranlarındaki olası değişimlerden en çok yabancı bankalar ile kamu bankalarının etkileneceği görülmektedir.

Bankacılık sektörü için çeşitli vade dilimlerinde kümülatif likidite seviyesi incelendiğinde, tüm vade dilimleri itibarıyla varlıklar ve yükümlülüklerin çeşitli para cinslerine göre dağılımı içerisinde, YTL'nin payının artmış olduğu görülmektedir. Bu durum, YTL cinsinden toplam varlıkların toplam yükümlülükleri karşılama oranındaki artışla birlikte değerlendirildiğinde, likidite riskini düşürücü olumlu bir gelişme olarak değerlendirilebilecektir.

Mevduatın yaklaşık yüzde 90'ının vadesinin 3 aya kadar olması, özellikle mevduatlarla krediler arasında vade uyumsuzluğuna neden olmaktadır. Mevduat ve türev işlemler, vade açısından kısa vadelerde yoğunlaşırken, menkul değerler uzun vadelerde yoğunlaşmaktadır.

Sektörün likidite riskinin seviyesini belirleyen en önemli kalemler konumunda olan aktifte ticari portföydeki menkul değerlerin ve pasifte mevduatın davranışsal vadelerine ilişkin senaryoların, oransal likidite açığı üzerine etkisi senaryo analizleri yoluyla incelenmektedir. Bu çerçevede, vadesiz mevduatın ne kadarının davranışsal vadesinin bir aydan daha uzun olduğu, ticari portföyde yer alan ve vadesine kalan süre bir aydan daha uzun olan menkul değerlerin ise ne kadarının ikinci el piyasada satılabileceğine yönelik farklı senaryoların, sektörün oransal likidite açığı üzerine etkilerine ilişkin hesaplamalarda, likidite açıkları Aralık 2004 dönemine kıyasla daha düşük olan Aralık 2005 döneminin daha olumlu sonuçlar ürettiği gözlemlenmektedir.

1.4 BANKA DIŞI FİNANSAL SEKTÖRDEKİ GELİŞMELER

1.4.1 Finansal Kiralama, Faktoring ve Tüketici Finansman Şirketlerine İlişkin Gelişmeler

Türkiye'de 2005 yılı sonu itibarıyla finansal kiralama sektöründe 84'ü finansal kiralama şirketi, 10'u kalkınma ve yatırım bankası ve 4'ü katılım bankası olmak üzere toplam 98 adet şirket faaliyet

göstermektedir. Ülkemizde 1985 yılından 2004 yılına kadar 197.000 adet proje leasing yoluyla finanse edilerek yaklaşık 23 milyar ABD doları tutarındaki yatırıma orta ve uzun vadeli kaynak sağlanmıştır. Ülkemiz dünya leasing sıralamasında 24 üncü sırada ve Avrupa sıralamasında 18 inci sırada yer almaktadır. Taşıdığı büyük potansiyele rağmen, Türk mali sisteminde finansal kiralamanın payı sınırlı bir düzeydedir. Ancak, ağırlıklı olarak imalat ve hizmetler sektörüne finansman sağlayan finansal kiralama sektörünün toplam varlıklarının 2000 yılında 2,2 milyar YTL'den 2005 yılı Eylül ayı sonunda 5,1 milyar YTL'ye ulaşması, sektörde büyüme trendinin başladığını göstermektedir. Finansal kiralama şirketlerinin çoğunluğu düşük sermaye düzeyine sahip olup, sermaye düzeyi yüksek olan şirketlerin ise genellikle banka iştiraki olduğu görülmektedir. Finansal kiralama şirketlerinin toplam ödenmiş sermayeleri 2004-2005 Eylül döneminde yüzde 25,5 oranında artarak 0,86 milyar YTL'den 1,08 milyar YTL'ye yükselmiştir.

Türkiye'de 2005 yılı sonu itibarıyla; 88 adet faktoring şirketi mevcut olup, bu şirketler, Haziran 2005 tarihi itibarıyla toplam 8,6 milyar YTL tutarında işlem hacmi gerçekleştirmişlerdir. Faktoring sektörünün toplam varlıkları 2000 yılında 1,3 milyar YTL iken 2005 yılı Haziran ayında 4,7 milyar YTL'ye ulaşmıştır. Faktoring şirketlerinin özkaynakları incelendiğinde; 2004 yıl sonunda bir önceki yıla göre yüzde 42,7 artışla 0,67 milyar YTL'den 0,96 milyar YTL'ye ve 2005 Haziran ayı itibarıyla da 1.1 milyar YTL'ye ulaşmıştır. Özkaynakların, pasif toplamı içindeki payı ise 2004 yılında yüzde 23,3'den 2005 yılı Haziran'ında yüzde 23,7'e yükselmiştir. Faktoring şirketlerinin toplam ödenmiş sermayeleri 2004 yılında 0,97 milyon YTL iken 2005 Haziran'ında 1.01 milyar YTL'ye yükselmiştir.

Türkiye'deki tüketici finansman şirketlerinin sayısı ise 2005 yılı sonu itibarıyla 9 olup, toplam varlıkları 1,5 milyar YTL düzeyindedir. Tüketici finansman şirketlerinin, 2004 yılı itibarıyla, aktifleri

Taşıdığı büyük potansiyele rağmen, Türk mali sisteminde finansal kiralamanın payı sınırlı bir düzeyde kalmıştır.

Türkiye’de 2005 yılı sonu itibarıyla; 88 adet faktoring şirketi mevcut olup, bu şirketler, Haziran 2005 tarihi itibarıyla toplam 8,6 milyar YTL tutarında işlem hacmi gerçekleştirmişlerdir. Faktoring sektörünün toplam varlıkları 2000 yılında 1,3 milyar YTL iken 2005 yılı Haziran ayında 4,7 milyar YTL’ye ulaşmıştır. Faktoring şirketlerinin özkaynakları incelendiğinde; 2004 yıl sonunda bir önceki yıla göre yüzde 42,7 artışla 0,67 milyar YTL’den 0,96 milyar YTL’ye ve 2005 Haziran ayı itibarıyla da 1.1 milyar YTL’ye ulaşmıştır. Özkaynakların, pasif toplamı içindeki payı ise 2004 yılında yüzde 23,3’den 2005 yılı Haziran’ında yüzde 23,7’e yükselmiştir. Faktoring şirketlerinin toplam ödenmiş sermayeleri 2004 yılında 0,97 milyon YTL iken 2005 Haziran’ında 1.01 milyar YTL’ye yükselmiştir.

Türkiye’deki tüketici finansman şirketlerinin sayısı ise 2005 yılı sonu itibarıyla 9 olup, toplam varlıkları 1,5 milyar YTL düzeyindedir. Tüketici finansman şirketlerinin, 2004 yılı itibarıyla, aktifleri içinde yüzde 50,4 pay ile menkul değerler cüzdanı ve yüzde 41 pay ile krediler en önemli kalemler

olarak yer almaktadır. Tüketici finansman şirketlerinin özkaynakları incelendiğinde ise; 2004 yılsonunda bir önceki yıla göre yüzde 130,7 oranında artış görülmekte olup, pasif toplamı içindeki payı da 2003 yılında yüzde 7,3 iken 2004 yılında yüzde 8,7’ye yükselmiştir. Tüketici finansman şirketlerinin toplam ödenmiş sermayeleri 2003-2004 döneminde yüzde 31,9 oranında artarak 114 milyon YTL’den 470 milyon YTL’ye yükselmiştir.

1.4.2 Sermaye Piyasaları

Makroekonomik ortamdaki olumlu değişikliklere paralel olarak sermaye piyasalarında önemli gelişmeler gözlenmiştir. İMKB’de işlem gören şirket sayısı 2004 yılında 307 iken bu rakam 2005 yılsonunda 315’e yükselmiştir. 2005 yılında ABD Doları karşısında Yeni Türk Lirasının değer kazanmasının da etkisiyle şirketlerin ABD Doları bazında piyasa değeri artmıştır. Aktif yatırımcı sayısını gösteren bakiyeli hesap sayısı 2004 yılında 1.072.663 iken bu rakam 2005 yılında 1.004.551’e, aynı dönemde aracı kuruluşların sayısı 154’den 149’a gerilemiştir.

Tablo 1.16 - Sermaye Piyasalarında Faaliyet Gösteren Şirketler

	2002	2003	2004	2005
Aracı Kuruluşlar	169	161	154	149
Aracı Kurumlar*	121	117	112	108
Bankalar	48	44	42	41
Kurul Kaydındaki Şirket Sayısı**	629	631	626	625
Hisse Senetleri İMKB’de İşlem Gören Şirketler	301	298	307	315
Yatırım Fonları	282	292	300	343
Yatırım Fonları	242	245	253	290
Yabancı Yatırım Fonları	40	47	47	53
Yatırım Ortaklıkları	32	32	34	37
Menkul Kıymet Yatırım Ortaklıkları	22	22	23	25
Gayrimenkul Kıymet Yatırım Ortaklıkları	9	9	9	10
Girişim Sermayesi Yatırım Ortaklıkları	1	1	2	2
Portföy Yönetim Şirketleri	20	21	21	19
Bireysel Emeklilik Şirketleri			11	11
Bağımsız Denetim Şirketleri	78	80	83	91
Gayrimenkul Değerleme Şirketleri		6	6	9
Derecelendirme Kuruluşları***	1	1	5	5

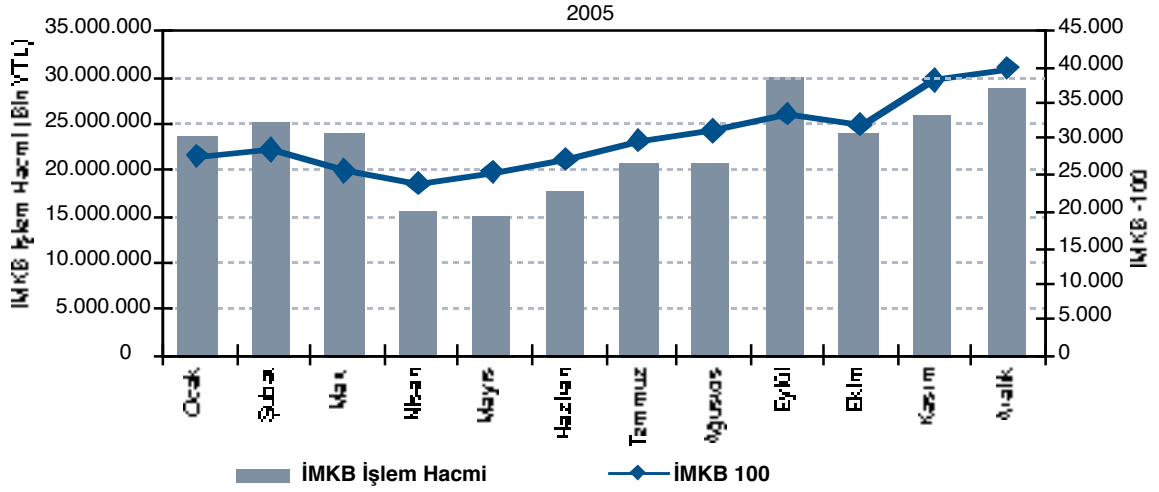
Kaynak:SPK

*100 aracı kurum faaliyetine devam ederken 8’inin faaliyeti geçici olarak durdurulmuştur.

**Yatırım ortaklıkları ve Borsa şirketleri dahildir.

***Türkiye’de kurulmuş ve faaliyete geçmiş 1 derecelendirme kuruluşu ile Türkiye’de faaliyette bulunması uygun görülen 3 uluslararası kredi derecelendirme kuruluşu ve 1 uluslararası kurumsal yönetim ilkelerine uyum derecelendirme kuruluşu bulunmaktadır.

Grafik 1.16 – İMKB-100 Endeksi ve İMKB Hisse Senedi Piyasası İşlem Hacmi



Kaynak: İMKB

Aralık 2004'te 300 olan yatırım fonlarının sayısı Aralık 2005 itibarıyla 343'e yükselirken aynı dönemde portföy değerleri 24,6 milyar YTL'den 29,5 milyar YTL'ye yükselmiştir.

2005 yılı sonu itibarıyla faaliyet gösteren 25 adet A tipi yatırım ortaklığının toplam çıkarılmış sermayesi 184,5 milyon YTL, piyasa değeri 451,9 milyon YTL, net aktif değeri 488,2 milyon YTL'dir. 2005 yılı sonunda girişim sermayesi yatırım ortaklıklarının sayısı 2 olarak kalırken portföy değerleri 146,6 milyon YTL'den 110,4 milyon YTL'ye düşmüştür. Portföy yönetim şirketlerince yönetilen fonlar 2004 yılı sonunda 24,5 milyar YTL iken 2005 yılı sonunda 29,3 milyar YTL'ye ulaşmıştır. Türkiye'de 2005 yılı sonu itibarıyla toplam net aktif değeri 2,2 milyar YTL, buna karşın piyasa değeri 2,5 milyar YTL olan 10 adet gayrimenkul yatırım ortaklığı faaliyet göstermektedir.

Türkiye'de bireysel emeklilik sistemi 2003 yılında faaliyete geçmiş olup, 2004 yıl sonunda 81 olan emeklilik yatırım fonlarının sayısı 2005 yıl sonunda 91'e ulaşmış, bu fonların portföy değerleri ise 297,9 milyon YTL'den 1.210 milyon YTL'ye yükselmiştir.

2004 yılı sonunda yabancı yatırım fonlarının 27 milyon YTL olan portföy değeri, 2005 yılı sonunda 32 milyon YTL'ye yükselmiştir.

Vadeli İşlem ve Opsiyon Borsası A.Ş. (VOBAŞ), 4 Şubat 2005 tarihinde faaliyete geçmiş olup, reel sektörün ve finansal piyasaların ihtiyaç duyduğu emtia ve finansal ürünlere dayalı sekiz farklı vadeli işlem sözleşmesi borsada işlem görmektedir. Söz konusu işlemlerin takası İMKB Takas ve Saklama Bankası A.Ş. (Takasbank) tarafından gerçekleştirilmektedir. VOBAŞ'ın 57 üyesinin 15'i banka 42'si ise aracı kurumdur. Aylık bazda işlem hacmi adet ve tutar olarak sırasıyla 346.361 adet ve

Tablo 1.17 - İMKB Endeksleri

	2002	2003	2004	2005
Bileşik Endeks	10.087	17.716	23.857	38.473
İMKB100	10.369	18.625	24.971	39.778
Sınai Endeks	9.889	16.299	20.885	31.140
Mali Endeks	12.902	25595	35.488	62.801
Hizmet Endeksi	6.897	9.923	13.914	18.087
Teknoloji Endeksi	7.261	8.369	7.539	13.670

Kaynak: İMKB

Vadeli İşlem ve Opsiyon Borsası A.Ş. (VOBAŞ) 4 Şubat 2005 tarihinde faaliyete geçmiştir.

Tablo 1.18 - Hisse Senetleri Piyasası İşlem Hacmi

Milyon YTL	Ulusal Pazar		İkinci Ulusal Pazar	Yeni Ekonomi Pazarı**	Gözetli Pazarı	Toplam	Günlük Ortalama
	Hisse Senedi	Borsa Yatırım Fonu					
2000	110.056		958	22	130	111.165	452
2001	92.542		469	---	107	93.119	375
2002	105.149		818	---	336	106.302	422
2003	145.489		999	---	157	146.645	596
2004	206.658		1.335	305	125	208.423	837
2005*	269.931	2.245	2.975	891	125	276.167	1.063

Kaynak: İMKB

* YTL değerlerinin ABD Dolarına çevrilmesinde TCMB'nin günlük efektif alış kuru kullanılmaktadır.

** Yeni Ekonomi Pazarı 03.03.2003 tarihinden itibaren faaliyete geçmiş olup, bu tarihten önceki veriler Yeni Şirketler Pazarı'na aittir.

560 milyon YTL ile Ekim 2005'de en yüksek değerlerine ulaşırken söz konusu göstergeler Kasım ve Aralık 2005'de düşüş göstermiştir.

İstanbul Altın Borsası (İAB) bünyesinde faaliyette bulunan Kıymetli Madenler Piyasası'nda YTL/Gr cinsinden işlem hacminin, 2005 yılında 368,9 milyon YTL olarak gerçekleştiği görülmektedir. ABD Doları/Ons cinsinden gerçekleştirilen işlem hacmi ise 4,3 milyon YTL olarak gerçekleşmiştir.

2004 yılı sonunda 227 milyon YTL düzeyinde olan kamu menkul kıymet stokları, 2005 yılı sonunda 249 milyon YTL'ye özel sektör menkul kıymet stokları ise 25 milyon YTL'den 32 milyon YTL'ye yükselmiştir.

2005 yılında 129 şirkete ait toplam piyasa değeri 3,9 milyar YTL olan hisse senetleri Sermaye Piyasası Kurulunca (SPK) kayıt altına alınmıştır. Hisse senedi ihraçları 2005 yılında 3,8 milyar YTL'den 4,0 milyar YTL'ye yükselmiştir.

Aralık 2004'te 24.972 puan olan İMKB Ulusal-100 Endeksi, 2005 yıl sonunda 39.778'den kapanmıştır. Buna göre, İMKB Hisse Senedi Piyasası Ulusal-100 Endeksi, 2005 yılında bir önceki yıla göre YTL bazında yüzde 59,3 oranında değer kazanmıştır. 2005 yılında bir önceki yıla göre sanayi sektörü endeksi yüzde 49,1, mali sektör endeksi yüzde 76,9 ve hizmetler sektörü endeksi ise yüzde 29,9 oranında değer kazanmıştır.

2005 yılında İMKB'de toplam işlem hacmi 269,9 milyar YTL (200 milyar ABD Doları) olarak gerçekleşmiştir. 2005 yılında, günlük ortalama işlem hacmi 1.063 milyon YTL'dir (788 milyon ABD Doları). Bu rakam bir önceki yıla göre YTL bazında yüzde 11,96'lık bir artış ifade etmektedir. 2005

yılında İMKB'de, 43,9 milyon adet sözleşme ile günlük ortalama 319 milyar adet olmak üzere toplam 81 trilyon adet hisse senedi el değiştirmiştir.

Diğer taraftan, hisse senetleri borsada işlem gören şirketlerin hisse senetlerinin Merkezi Kayıt Kuruluşu (MKK) bünyesinde kaydedilmesine 2005 yılı içerisinde başlanmıştır.

İMKB'de işlem gören şirketlerin piyasa değerlerinin toplamını ifade eden toplam piyasa kapitalizasyonu ise, fiyat hareketlerine bağlı olarak oldukça inişli çıkışlı bir trend izlemektedir. Toplam kapitalizasyon 2005 yılı sonunda 161,7 milyar ABD Doları olarak gerçekleşmiştir.

Yabancıların hisse senedi alım satım işlemleri sonucunda oluşan işlem hacmi 2004 yılında 45,7 milyar ABD Dolarından 2005 yılı sonunda 47,9 milyar ABD Dolarına ulaşmıştır. Yabancıların alım ve satım tutarlarına net bazda bakıldığında, 2004 yılında 1.430 milyon ABD Doları 2005 yılında ise 3.247 milyon ABD Doları tutarında alım yapıldığı görülmektedir. Takasbank saklama oranlarına bakıldığında, yabancıların hisse senetlerinin toplam saklamadaki hisse senetlerine oranı 2004 yılsonunda yüzde 51,5 iken, bu oran 2005 yılsonunda yüzde 66,4 olmuştur.

İMKB Tahvil ve Bono Piyasasının, Kesin Alım Satım Pazarı ve Repo-Ters Repo Pazarında gerçekleşen toplam işlem hacimleri 2004 yılında 1.924 milyar YTL iken 2005 yılında 2.340 milyar YTL'ye ulaşmıştır. Günlük ortalama işlem hacmi ise aynı dönemde 7.635 milyar YTL'den 9.214 milyar YTL'ye yükselmiştir. İşlemlerin dağılımına bakıldığında, ağırlığın yüzde 79 ile repo işlemlerinde olduğu görülmektedir.

Yabancı şirketlerin prim üretimindeki payı azalma eğilimi göstermiştir. Bunun en önemli nedenleri; yüksek enflasyon oranı, tahsilat sorunu, liberal politikalar sonrası artan rekabet ortamıdır.

Tablo 1.19 - Sigortacılık Sektöründe Faaliyet Gösteren Şirket Sayıları

Adet	2004	2005
Toplam Şirket Sayısı	48	49
Sigorta	47	47
Reasürans	1	2
Sermaye Yapılarına Göre Sigorta Şirketleri	47	47
Kamu	2	2
Özel	40	40
Türkiye'de Kurulu Yabancı	5	5
Faaliyetleri İtibarıyla Sigorta Şirketleri		
Hayat	9	9
Hayat/Emeklilik	10	10
Karma (hayat/hayat dışı)	12	12
Hayat dışı	15	15
Emeklilik	1	1
Acente Sayısı	13.719	14.453
Eksper Sayısı	1.265	1.386
Broker Sayısı	55	49

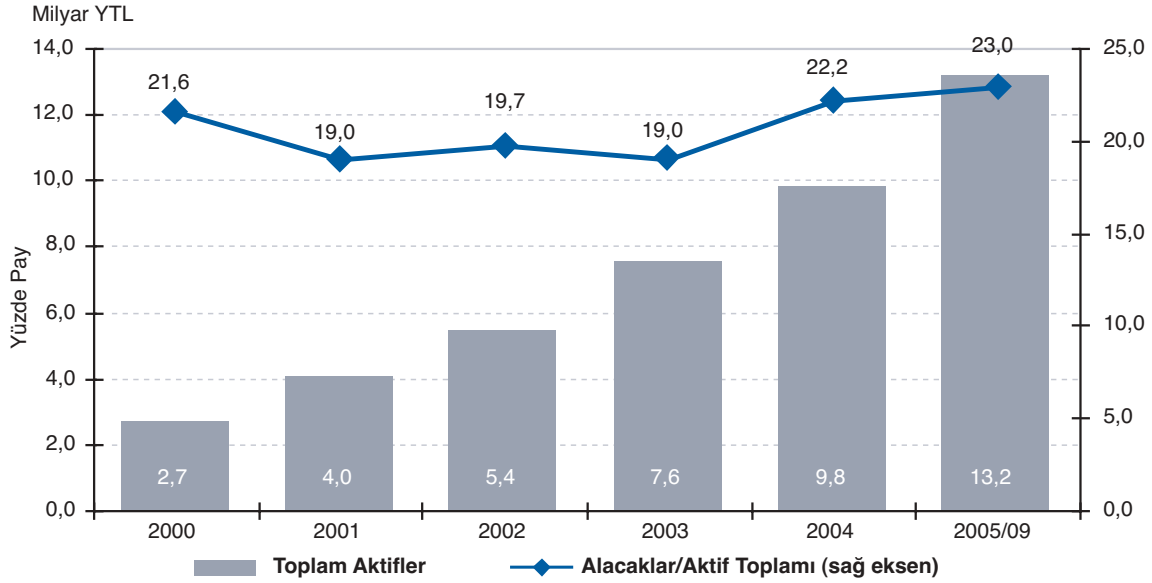
Kaynak: HM

Sigorta şirketlerinin prim üretimi 2004 yılında 6,1 milyar YTL (4,6 milyar ABD Doları) düzeyindeyken, 2005 yılında 7,8 milyar YTL (5,8 milyar ABD Doları) düzeyinde yükselmiştir.

Sektörün prim üretimi hesabının dışında hesaplanan Doğal Afet Sigortaları Kurumu'nun (DASK) prim üretimi 30 Ekim 2005 tarihi itibarıyla 111 milyon

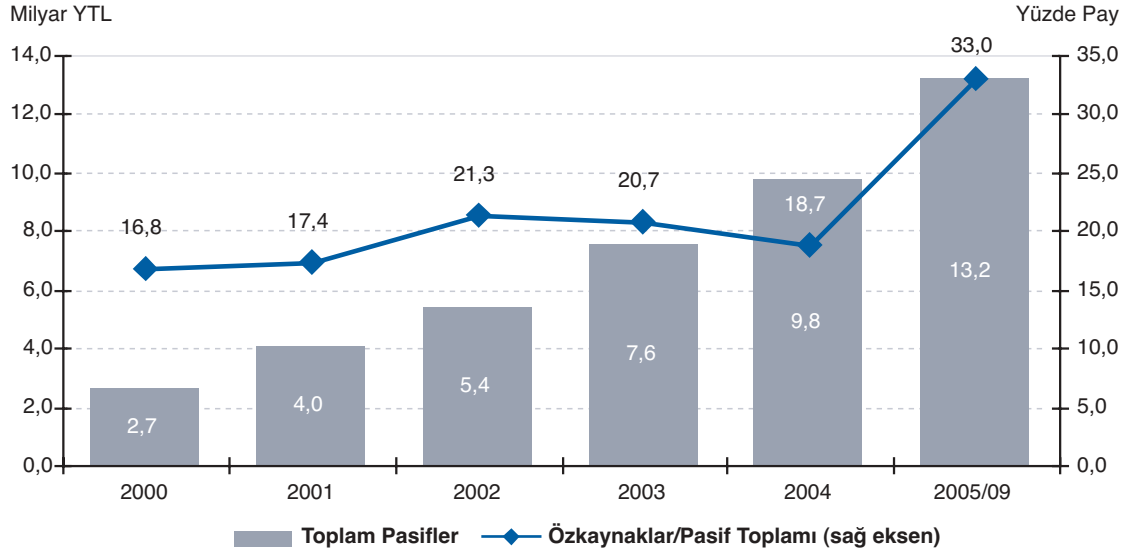
ABD Dolarına, Bireysel Emeklilik Sistemindeki toplam birikim tutarı ise 600 milyon ABD Dolarına ulaşmıştır. Sigorta şirketlerinin 2004 yılı sonu itibarıyla 9,8 milyar YTL olan aktif toplamı, 2005 Eylül ayı itibarıyla 13,2 milyar YTL'ye ulaşmıştır. Şirket aktiflerinde önemli bir yer tutan yatırımların daha çok devlet kağıtlarından oluştuğu görülmektedir.

Grafik-1.17 – Sigorta Şirketlerinin Alacaklarının Toplam Aktif Büyüklüklerine Oranı



Kaynak: HM

Grafik 1.18 – Sigorta Şirketlerinin Özkaynaklarının Toplam Pasif Büyüklüklerine Oranı



Kaynak: HM

Reasürans şirketlerinin ise; 2004'ün ilk dokuz ayı itibarıyla 696 milyon YTL olan aktif toplamı, 2005 yılının aynı döneminde 958 milyon YTL'ye ulaşmıştır.

Direkt Prim/GSMH oranı 2003 yılı sonu itibarıyla yüzde 2,19 olarak gerçekleşmiş ve 2004 yılsonunda ise yüzde 1,54'e düşmüştür. Gelişmiş ülkelerde bu oranın genelde yüzde 5'in üstünde olduğu düşünüldüğünde, yaşanan istikrarlı reel büyümeye rağmen hala önemli bir potansiyelin atıl bir şekilde durduğu anlaşılmaktadır.

Kişi başına özel sigorta prim harcaması, 2004 yılı sonunda 65 ABD Dolarına ulaşmış olup 2005 yılı sonunda 80 ABD Dolarını aşması öngörülmüştür. 2005 Ekim ayı itibarıyla toplam prim üretiminin yüzde 81,5'i hayat dışı branşlardandır. Bu çerçevede, toplam prim üretiminin, yüzde 30'u kaza, yüzde 15,4'ü yangın, yüzde 15,4'ü trafik, yüzde 9,8'i hastalık, yüzde 3,9'u makina montaj ve yüzde 3,9'u nakliyat sigortalılarından oluşmaktadır. Hayat branşının payı ise 2003 yılı sonu itibarıyla yüzde 23,6 iken 2004 yılı sonu itibarıyla yüzde 18,5 olmuş ve bu oran 2005 Ekim itibarıyla da değişmemiştir.

Şirketlerin toplam kârlılığı 2004 yılı sonu itibarıyla, 461,5 milyon YTL ve 2005 Eylül ayı itibarıyla 247,9 milyon YTL olarak gerçekleşmiş, özkaynakları ise 1,8 milyar YTL'den 4,4 milyar YTL'ye yükselmiştir.

Öte yandan, DASK nezdindeki toplam poliçe sayısı yıllar itibarıyla 2 milyon civarında seyretmiştir. Ekim 2005 itibarıyla, zorunlu deprem sigortası kapsamına giren konutlardan 2.320.033 adedi sigortalıdır. 2003 yılı Kasım ayında faaliyete başlayan Bireysel Emeklilik Sisteminde 14 Kasım 2005 itibarıyla toplam sözleşme sayısı 659.276'ya, katkı payı tutarı ise 789 milyon YTL'ye ulaşmıştır.

Mevzuat alanındaki başlıca gelişme ise, sigortacılık düzenlemelerinin uluslararası uygulamalara ve sektörün gelişen yapısına uygun hale getirilmesi ile sigorta şirketlerince daha iyi ve etkin hizmet verilmesinin denetlenmesi amacıyla, IAIS ve Avrupa Birliği düzenlemeleri ile uyumlu olarak hazırlanan "Sigortacılık Kanunu Tasarısı Taslağı"na ilişkin çalışmaların tamamlanarak, anılan taslağın 1 Kasım 2005 tarihi itibarıyla Başbakanlığa sevk edilmesidir. Söz konusu Taslak, AB düzenlemeleri ve uluslararası uygulamalara paralel olmak üzere; piyasaya giriş, ruhsatlandırma, branş ayırımları, teknik karşılıklar, yükümlülük karşılama yeterliliği, mali yeterlilik, güvence hesabı uygulamasının yanında, sigortacılık sektörünün önemli unsurları olan acenteler ve eksperler tarafından kurulacak meslek birliklerine ve sigortalılar ile sigorta şirketleri arasındaki ihtilafların yargı sürecine intikal etmeden çözülebilmesi için sigortacılıkta tahkim müessesesinin oluşturulmasına ilişkin hükümler de içermektedir.

2003 yılı Kasım ayında faaliyete başlayan Bireysel Emeklilik Sisteminde 14 Kasım 2005 itibarıyla toplam sözleşme sayısı 659.276'ya, katkı payı tutarı ise 789 milyon YTL'ye ulaşmıştır.

2.1 DÜZENLEME FAALİYETLERİ

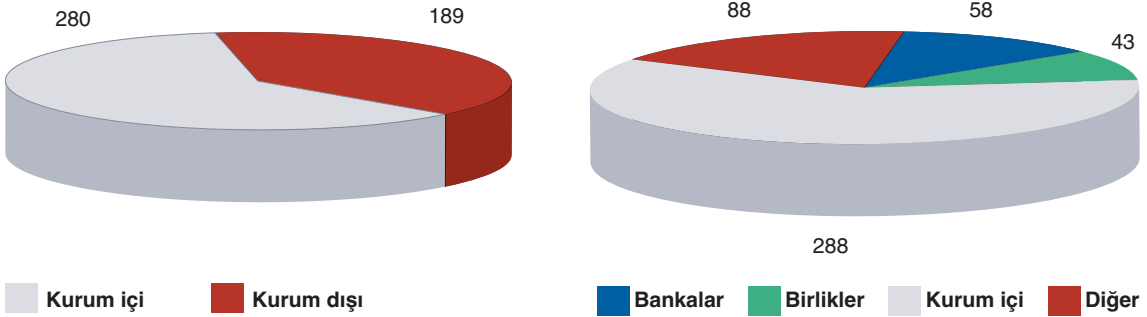
Düzenleme fonksiyonu çerçevesinde; bankacılık mevzuatının hazırlanması, Avrupa Birliği müktesabı ile uluslararası ilke ve standartlara uyumun sağlanması ve uygulamada ortaya çıkan ihtiyaçlar doğrultusunda mevzuatta değişiklik yapılması, bahse konu düzenlemelere ilişkin olarak oluşan tereddütler hakkında genelge çıkarılması veya görüş verilmesi faaliyetlerinde bulunulmuştur.

2005 yılında; beş yönetmelik, altı tebliğ, altı genelge ve bir adet Kurul kararı çıkarılmasına ilişkin çalışmalar yapılmıştır. Ayrıca, yedi yönetmelik, bir tebliğ, sekiz Kurul kararı taslağı hazırlanmıştır. Diğer taraftan, aynı süreç içerisinde, mülga 4389 sayılı Bankalar Kanunu ile 5411 sayılı Bankacılık Kanunu ve ilgili alt düzenlemelere ilişkin olarak 189'u Kurum dışı kuruluşlara olmak üzere toplam 477 adet mütalaa verilmiştir.

değişikliğe uğramıştır. Bu süreçte, alt düzenlemelerin kanunî temelini güçlendirilmesi ihtiyacı ortaya çıkmıştır. Öte yandan, dünyada oluşan yeni finansal mimari, güven ortamının tesis edilmesini, finansal serbestleşmenin tamamlanmasını, finansal piyasalarda rekabetin sağlanmasını, etkin ve risk odaklı denetime geçilmesini ve iyi yönetim ilkelerinin yerleştirilmesini zorunlu kılmıştır. Bu çerçevede,

- Piyasaların etkin, düzenli ve şeffaf bir yapıya kavuşturulmasını,
- Finansal hizmetlerden yararlanan bireysel müşterilerin haklarının gözetilmesini,
- BDDK'nın kurumsal yapısının, görev ve sorumluluklarının piyasa ihtiyaçlarına duyarlı ve esnek bir yapıya kavuşturulmasını,
- Bankaların, finansal holding şirketlerinin, finansal

Grafik 2.1 – Düzenlemeler Dairesi Tarafından Verilen Görüşler



2.1.1 Yürürlüğe Giren Düzenlemeler

2.1.1.1 5411 Sayılı Bankacılık Kanunu

Mülga 4389 sayılı Bankalar Kanunu, yurt içinde ve yurt dışında yaşanan gelişmelere uyum sağlayabilmek amacıyla beş yıl içerisinde dokuz defa

kiralama şirketlerinin, faktoring şirketlerinin, finansman şirketlerinin ve bunlara destek hizmeti sağlayan kuruluşların faaliyetlerinin düzenlenmesi ve denetlenmesi fonksiyonlarının Kurum tarafından gerçekleştirilmesini,

2005 yılında; beş yönetmelik, altı tebliğ, altı genelge ve bir adet Kurul kararı çıkarılmasına ilişkin düzenleme çalışmaları yapılmıştır.

- Kanun kapsamındaki kuruluşların yönetim ve organizasyon yapılarının duyarlı, esnek ve diyalog tabanlı hâle getirilmesini,
- Kurumsal yönetim ilkelerinin hayata geçirilerek iyi yönetimin hâkim kılınmasını,
- Türk bankacılık sisteminin uluslararası piyasalarla bütünleştirilmesini,
- Kuruluş ve faaliyet izinlerinin ihtiyatlı denetimin bir parçası hâline getirilmesini,
- Finansal piyasaların değişen koşullarına cevap verebilecek yeterli esneklikte bir denetim ve gözetim sistemi ile düzenleme yapısının oluşturulmasını,
- Finansal sistemin tarafları arasında şeffaflık ve eşitlik gibi genel ilkelerin gözetilmesini,

- Finansal piyasalarda güven ve istikrarın yerleştirilmesi ve yaygınlaştırılmasını,
 - Finansal piyasalarda risk doğurucu gelişmelerin öngörülebilmesini,
 - Bankacılık sektöründe işlem ve aracılık maliyetlerinin azaltulmasını,
 - Kurumun strateji ve politikalarının finansal piyasalara ilişkin yol haritalarının izlerini taşımasını,
 - Kurumun ilgili merciler ile bilgi paylaşımının belirli esaslar üzerine inşa edilmesini,
- amaçlayan ve Avrupa Birliği direktifleri, uluslararası ilkeler ve standartlar ile uyumlu olarak hazırlanan Bankacılık Kanunu 1.11.2005 tarih ve 25983 mükerrer sayılı Resmi Gazete’de yayımlanarak yürürlüğe girmiştir.

5411 Sayılı Bankacılık Kanunu’nun Getirdiği Yenilikler

- "Özel finans kurumları" unvanı "katılım bankaları" olarak değiştirilmiş, Kanunun kapsamı finansal holding şirketleri, kuruluş birlikleri, Tasarruf Mevduatı Sigorta Fonunu (TMSF) da içerecek şekilde genişletilmiş ve diğer finansal kuruluşlar ile bağımsız denetim, değerlendirme ve destek hizmeti kuruluşlarının düzenlenmesine ve denetlenmesine ilişkin hükümler ihdas edilmiştir.
- Kanunun daha iyi anlaşılabilmesi ve uluslararası terim birliğine uyum sağlanabilmesi amacıyla, kapsam maddesi paralelinde tanımlar maddesi de genişletilmiştir. Bu çerçevede, kalkınma ve yatırım bankası, Fon bankası, katılım bankası, finansal kuruluş, finansal holding şirketi, merkez şube, kontrol, nitelikli pay, hâkim ortak, yöneticiler, tasarruf mevduatı, özel cari hesap, katılma hesabı, katılım fonu, destek hizmeti kuruluşu ve kıyı bankacılığı gibi kavramlar Kanuna eklenmiş ve Avrupa Birliği direktiflerine uygun olarak tanımlanmıştır.
- Bankaların gerçekleştirebilecekleri faaliyetler, Avrupa Birliği direktifleri ile uyumlu olarak, finansal

kuruluşların tanımlanabilmesi ve etkin gözetim ve denetimin kapsamının belirlenebilmesi amacıyla açık bir şekilde sıralanmıştır.

- Bankaların kuruluş ve faaliyetlerine ilişkin verilecek izinler daha kapsamlı, açık ve ihtiyatlı denetimin bir parçası olarak tasarlanmış, izin başvurularının reddi ile verilen izinlerin iptali kurumsal yönetim hükümleri ve koruyucu hükümler ile ilişkilendirilerek Avrupa Birliği direktifleri ile uyumlu hâle getirilmiş ve şeffaflık ilkesi doğrultusunda ret kararlarının gerekçeli olarak bildirim esası benimsenmiştir.

- Avrupa Birliği direktifleri ve Basel Bankacılık Gözetim ve Denetim Komitesi ilkeleri ile uyumlu olarak, bankalarda kuruluş aşamasında aranan şartlara, icra edilecek faaliyet konularının organizasyon, yönetim ve mali yapılarına uygun olması ve Kurumun etkin ihtiyatlı denetimini engellemeyecek şeffaf ve açık bir ortaklık ve organizasyon yapısına sahip olması; konsolide denetimi engelleyecek herhangi bir hususun bulunmaması; yönetim kurulu üyelerinin bu

**Yeni bir finansal mimari öngören 5411 sayılı Bankacılık Kanunu
01.11.2005 tarihinde yürürlüğe girmiştir.**

Kanunda öngörülen kurumsal yönetim kapsamında aranan nitelikleri haiz olmaları ve öngörülen faaliyet konularına ait iş planlarını, kuruluşun mali yapısı ile ilgili projeksiyonlarını sermaye yeterliliğini de içerecek şekilde, ilk üç yıl için bütçe planını ve yapısal örgütlenmesini gösteren bir faaliyet programını iç kontrol, risk yönetimi ve iç denetim sistemi de dahil olmak üzere ibraz etmesi ilâve edilmiştir.

- Mülga 4389 sayılı Bankalar Kanununun banka kurucularında aradığı şartlara ilişkin hükümlerin yanı sıra, Avrupa Birliği direktifleri ile Basel Bankacılık Gözetim ve Denetim Komitesi ilkelerine uygun olarak, kurucuların işin gerektirdiği dürüstlük ve yeterliliğe sahip olmaları, tüzel kişi kurucuların risk grubu yapısı ile ortaklık yapısının şeffaf ve açık olması esasları getirilmiştir.

- Şeffaflık ilkesi kapsamında, ana sözleşmenin bankaların internet sayfasında yayınlanması öngörülmüştür.

- Bankaların sermaye artışlarında, malî yapılarının gerçek anlamda güçlendirilmesi amacıyla, sermayeye ilâve edilmesine izin verilen kaynaklar hariç olmak üzere, sermayenin iç kaynaklara başvurulmadan nakden ödenmesi yükümlülüğü getirilmiş ve artırılan sermayenin her türlü muvazaadan ari olması zorunlu kılınmıştır.

- Mülga 4389 sayılı Bankalar Kanununa paralel olarak, bankalarda nitelikli paya sahip ortakların kurucularda aranan nitelikleri taşıması şartı getirilmiş ve buna ilâveten uluslararası standartlar dikkate alınarak, bu niteliklerin kaybı hâlinde ortaklık haklarının kullanımına ilişkin esaslar hüküm altına alınmıştır.

- Mülga 4389 sayılı Bankalar Kanununa paralel olarak bankalardaki dolaylı pay sahipliği yapısının izlenmesi amacıyla sermayede yüzde on veya daha fazla oranda pay sahibi olan tüzel kişi ortakların ortaklık yapısında Kanunda öngörülen oranlarda meydana gelen değişiklikler Kurulun iznine bağlanmıştır. Buna ilâveten, izinsiz pay devirlerinde bu tüzel kişi ortağın temettü hariç ortaklık haklarının Fon tarafından kullanılacağı hüküm altına alınmıştır.

- Bankalar için kurumsal yönetim ilkeleri ihdas edilmek suretiyle yönetim kuruluna denetim ve gözetim faaliyetlerinin yerine getirilmesi hususunda yardımcı olacak ve icrai görevi bulunmayan yönetim kurulu üyeleri arasından seçilecek asgari iki kişilik denetim komitesi tesis edilmesi yükümlülüğü getirilmiştir.

- Bağımsız denetim, iç denetim, iç kontrol ve risk yönetimine ilişkin hükümler uluslararası uygulamalarla uyumlu, gözetimi ve ihtiyatlı denetimi destekler hâle getirilmiştir. Bankaların dışarıdan alacakları hizmetlerin teminine ve icrasına ilişkin esas ve usullerin, Avrupa Birliği ve uluslararası uygulamalara paralel hâle getirilebilmesini teminen Kurula düzenleme yetkisi verilmiştir.

- Bağımsız denetim, değerlendirme ve destek hizmeti kuruluşlarının verdikleri hizmetlerden doğabilecek zararları karşılayabilmeleri amacıyla sorumluluk sigortası yaptırımları zorunlu hâle getirilmiştir.

- Bankaların finansal raporlama sistemleri ile teşvik edici ve caydırıcı hükümler arasında bağ kurulmuş ve raporlama sistemi kurumsal yönetimin bir parçası hâline getirilmiştir.

- Bankalar tarafından hazırlanan finansal raporlardan Kurulca belirlenecek olanların, doğru, anlaşılabilir ve finansal bilgi edinme ihtiyacını karşılayabilecek şekilde hazırlanması ve finansal raporlama sürecinde üst düzey yönetimin etkin gözetiminin sağlanması amacıyla bunlardan sorumlu yöneticiler belirlenmesi amaçlanmıştır.

- Bankaların, statülerine, yönetim ve organizasyon yapılarına, insan kaynaklarına, faaliyetlerine, finansal durumlarına, yönetimin değerlendirmeleri ve geleceğe yönelik beklentilerine ilişkin bilgilerini, finansal tablolarını, özet yönetim kurulu raporunu ve bağımsız denetim raporunu da içeren yıllık faaliyet raporu hazırlamaları zorunlu tutulmuştur.

- Banka yönetim kurulunun hesap verilebilirliğinin sağlanması, kredi açılmasında banka içi ihtiyatlı politikaların oluşturulması amacıyla kredi açmaya ilişkin yönetim kurulunun sorumluluklarına, kredi

açma yetkisinin devrine, kredi işlemlerine ilişkin değerlendirme, karar ve süreçlerine ilişkin usûl ve esaslara yer verilmiş, bu esaslara aykırı olarak verilen kredilerin özkaynak hesabında indirim kalemi veya ilâve özkaynak temin edilmesi suretiyle giderilmesi zorunluluğu getirilmiştir.

- Bankaların açtıkları krediler nedeniyle maruz kalacakları riskleri etkin bir şekilde ölçmelerini ve izlemelerini teminen gerekli bilgi ve belgeleri almalarının sağlanması ve müşteriler tarafından da bu bilgi ve belgelerin verilmesi zorunlu hale getirilmiştir.
- Bankaların vermiş oldukları kredilere ilişkin olarak ihtiyatlı bir yönetim politikası uygulamalarını sağlamak amacıyla, doğmuş veya doğması muhtemel zararların karşılanması ve bunlar dışında kalan varlıkların değer azalışları için yeterli düzeyde karşılık ayrılmasına, aktiflerin kalitesine ve sınıflandırılmasına, garantilerin ve teminatların alınmasına, bunların değerinin ve güvenilirliğinin ölçülmesine, takibe alınan kredilerin izlenmesine ve vadesi dolmuş kredilerin geri ödenmesine ilişkin politikaları oluşturmaları zorunlu kılınmıştır. Ayrıca, bankaların hem maliyetlerini azaltıcı bir unsur hem de ihtiyatlı kredi yönetimlerini teşvik etmek amacıyla bu madde uyarınca ayrılan özel karşılıkların tamamının, ayrıldıkları yılda kurumlar vergisi matrahının tespitinde gider olarak indirilmesi esası getirilmiştir.
- Bankaların öngörülen sınırlamalara ve standart oranlara ilişkin raporlarının sadece dönem sonlarında gönderilmesi yerine, eşik değerlere erişilmesi veya bu değerlerin aşılması hâllerinde de ilgili raporlama dönemi beklenmeksizin bildirilmesi koruyucu hükümler çerçevesinde zorunlu tutulmuştur.
- Bankaların, koruyucu düzenlemeler çerçevesinde, standart oranlara uymaları zorunlu kılınmış ve bunlara ilişkin olarak almaları gereken tedbirler performansları ile ilişkilendirilmiştir.
- İlgili tarafların hak ve yükümlülüklerini ilgilendiren bir merkez kavram ve bir işlem temeli olan ve faaliyetlerin güvenilir ve sürdürülebilir

olmasını sağlayan sermaye yeterliliğine ilişkin hükümler Kanunda yer almıştır. Sermaye yeterliliğinin asgari düzeyi, diğer ülke uygulamalarına paralel olarak ve şeffaflık açısından yüzde sekiz olarak belirlenmiştir. Bankaların etkin denetimi kapsamında malî bünyelerinin yakından takibi amacıyla bankalar için asgari likidite yeterliliği uygulaması getirilmiştir.

- Bir gerçek veya tüzel kişiye, bir risk grubuna veyahut bankanın da içinde bulunduğu risk grubuna kullanılabilecek kredilerin özkaynaklara oranı Avrupa Birliği direktifleri ile uyumlu hâle getirilmiştir.
- Bankaların malî güçlerinin korunması amacıyla, bankalarca münhasıran çalışanlarına ait olmak üzere sağlık ve sosyal yardım, emeklilik, ihtiyat ve tasarruf sağlama amaçlarıyla kurulan vakıf ve sandıkların açıklarının kapatılması için kaynak aktarılamayacağı esası benimsenmiştir.
- Bankaların kaynaklarının istismar edilmesinin önlenmesi, bankaların emin bir şekilde çalışmasının sağlanması ve malî güçlerinin korunması amacıyla, bağış sınırlarına ilişkin hükümler ihdas edilmiştir.
- Avrupa Birliği ülkeleri uygulamaları ile uyumlu olarak, mevduat bankalarının nezdlerindeki mevduatı yalnızca sigortaya tâbi kısım üzerinden sigorta ettirmeleri ve bu tutar üzerinden tasarruf mevduatı sigorta primi ödemeleri hüküm altına alınmıştır.
- Etkin bir gözetim ve ihtiyatlı denetim yapısı oluşturmak amacıyla, Kurumun bankalardan her türlü bilgi ve belge istemesine ilişkin hükümler, Avrupa Birliği direktifleri ile uyumlu hâle getirilmiştir.
- Bankanın faaliyetlerinin güvenilirliğini ve sürekliliğini olumsuz etkileyecek olan hususlar açık bir şekilde belirlenmiş ve bu hususların konsolide veya konsolide olmayan bazda yapılan denetimler esnasında Kurumca tespiti hâlinde, alınması gereken düzeltici, iyileştirici ve kısıtlayıcı önlemler açık ve kapsamlı bir şekilde ihdas edilmiştir.
- Kurumun koordinasyonunda, TMSF, Hazine

Müşteriarlıđı ve Merkez Bankasının müşterek deđerlendirmesi sonucunda sistemik risk tehlikesinin tespit edilmesi hâlinde, Bakanlar Kurulunun olađanüstü tedbirleri belirlemeye yetkili olduđu hükme bağlanmıştır.

- Bankacılık sırrına ilişkin hükümler Avrupa Birliđi ülkeleri uygulamaları ile paralel hâle getirilmiştir.
- Bankalar ile mensupları için etik ilkelerin ihdas edilmesi öngörölmüştür.
- Bankaların müşterilerinin haklarını koruma amaçlı olarak müşteri haklarına ilişkin hükümler Kanunda ihdas edilmiştir.
- Finansal holding şirketlerinin Kanunun uygulanmasında tâbi olacađı hükümler sayılmış ve bu şirketlerin esas itibarıyla diđer ortaklıklara iştirak edecek olması sebebiyle, Kanunda yer alan oran ve sınırların bu şirketler açısından sadece konsolide esasta uygulanması hükme bağlanmıştır.
- Bankaların dayanışma, birlik ve mesleklerinin gerektirdiđi vakar ve disiplin içinde ekonominin ihtiyaçlarına uygun olarak çalışmalarının sağlanması ve haksız rekabetin önlenmesi amacıyla kuruluş birliklerine ilişkin hükümler zenginleştirilmiştir.
- Finansal sektörde gerekli yeterliliđe sahip olmayan kuruluşların sistemden çıkarılmalarını, finansal istismaların engellenmesini, finansal piyasaların şeffaflığının ve istikrarının sağlanmasını, bankaların yeniden yapılandırılmasında siyasi tercihlerden bađımsız, tarafsız ve rekabet kurallarına uygun olarak karar alınmasını, finansal piyasalara güven verilmesini, denetim ve gözetim sisteminin etkinliğinin artırılmasını ve bu amaçla bađımsız karar mekanizmalarına kavuşturulmasını teminen, Kurumun idarî ve mali özerkliği vurgulanmıştır.
- Denetim ve gözetim sisteminin bir parçası olan Kurumun gözetimine ilişkin esaslar düzenlenmiş, Kurumun denetimine tâbi kuruluşlarda denetim yapma yetkisi bulunanlar tarafından düzenlenen rapor ve mütalaaların bir suretinin anılan kuruluşlarca Kuruma gönderilmesi zorunlu tutulmuştur.

• Kurumun daha etkin, verimli, şeffaf ve hesap verebilir şekilde çalışmasını öngören hükümler ihdas edilmiştir. Yerinde ve uzaktan denetim faaliyetlerinin biçim ve içeriklerinin ilgili taraflarca izlenebilmesi amacıyla, Kurum tarafından hazırlanacak yönetmelik çerçevesinde yürütölmeli hüküm altına alınmıştır. Hesap verebilirlik ve şeffaflık ilkesi çerçevesinde, Kurumun sahip olduđu bilgilerin ilgili taraflarca nasıl paylaşılacađı Kanunda açık hâle getirilmiştir. Finansal piyasaların bir bütün olduđu düşüncesiyle işbirliği ve bilgi paylaşımını öngören bir yapı kurulmuştur.

• Kurumun düzenleme ve denetleme fonksiyonunun kapsamı; finansal holding şirketlerini, finansal kiralama şirketlerini, faktoring şirketlerini ve finansman şirketlerini de kapsayacak şekilde genişletilmiştir.

• Kurum, tasarruf sahiplerinin haklarını ve bankaların düzenli ve emin bir şekilde çalışmasını tehlikeye sokabilecek ve ekonomide önemli zararlar doğurabilecek her türlü işlem ve uygulamaları önlemek, kredi sisteminin etkin bir şekilde çalışmasını sağlamak üzere gerekli karar ve tedbirleri almak ve uygulamakla yükümlü ve yetkili kılınmıştır.

• Finansal hizmetler sektörünün geliştirilmesi amacıyla; finansal sisteme rekabet gücünün kazandırılması, etkin ve şeffaf bir finansal sistemin oluşturulması suretiyle finansal piyasalarda bütünleşmenin sağlanması, finansal piyasalara ilişkin düzenlemelerin ilgili taraflarla istişare edilerek hazırlanması hususlarında Kurumun strateji belirlemeye yetkili olduđu hükme bağlanmıştır.

• Denetimin etkinliğini artırabilmek amacıyla, Kurum Başkanının Kurumun meslek personelinin oluşturduğu bankalar yeminli murakıp ve yardımcıları, bankacılık uzmanı ve yardımcıları, bilişim uzmanı ve yardımcıları, hukuk uzmanı ve yardımcıları arasından uygun göreceđi bir denetim ekibini yerinde denetimle görevlendireceđi hükme bağlanmıştır. Başkanın gerekli gördüğünde ve özellik arzeden konularda bađımsız denetim kuruluşlarını ilgili konu hakkında inceleme yapılması için görevlendirme yetkisini haiz olduđu belirtilmiştir.

- Finans piyasalarındaki güven ve istikrarın teminine yönelik olarak politika önerilerinde bulunmak, finans sektörünü ilgilendiren konulara ilişkin görüş bildirmek ve kurumlar arası işbirliği ve koordinasyonu sağlamak amacıyla Kurum nezdinde TCMB, HM, SPK, Rekabet Kurulu, TMSF, menkul kıymetler borsaları ve kuruluş birliklerinden temsilcilerin katıldığı "Finansal Sektör Komisyonu" adı altında bir komisyon oluşturulması öngörülmüş, çalışma usulü ve esaslarının üye kurumların uygun görüşleri alınmak suretiyle Kurul tarafından belirleneceği hükme bağlanmıştır.

- Finans sektörünün düzenli bir şekilde işleyişi, yurt içi para, kredi ve bankacılık politikalarının yürütülmesiyle ilgili merciler ile yabancı ülke kanunlarına göre denetime yetkili ve Kurum muadili merciler arasında bilgi alışverişinde bulunmasını gerektirdiğinden, söz konusu otoriteler arasında işbirliğine ilişkin esaslar belirlenmiştir.

- Kurum ile TMSF arasında azamî düzeyde işbirliğinin temini amacıyla, Kurum Başkanı ve başkan yardımcıları ile TMSF Başkanı ve başkan yardımcılarında teşekkül eden bir Eşgüdüm Komitesinin kurulması hükme bağlanmıştır.

- Gözetim sisteminin en önemli araçlarından biri olan ve bankalar tarafından gönderilmesi gereken raporların Kuruma zamanında ve doğru olarak tevdi edilmemesi idarî para cezasına bağlanmıştır.

- Bu Kanunla getirilmiş olan bağış sınırlarına uyulmaması hâlinde sınırı aşan miktar kadar idarî para cezası uygulanması kabul edilmiştir.

- Kanun kapsamında belirlenmiş olan pay edinim veya pay devirlerine, sorumluluk sigortasına ve konsolide finansal raporlara ilişkin maddelerde ilgili gerçek kişilere getirilen yükümlülüklerin ihlali hâlinde, bu kimselere idarî para cezası uygulanması benimsenmiştir.

- Bankaların işlemlerinin kayıt dışı bırakılmasının, gerçek mahiyetlerine uygun düşmeyen bir şekilde muhasebeleştirilmesinin ve kanunî ve yardımcı defter ve kayıtları, şubeleri, yurt içi ve yurt dışındaki muhabirleri ile hesap mutabakatı sağlanmadan yıl

sonu bilançolarının kapatılmasının önlenmesi amacıyla, fiilin işleyişindeki kasıt veya finansal tablolarında yaratacağı etkinin önemine bağlı olarak işlemleri kaydetmekle veya muhasebeleştirmekle görevli kişilere gönderilmesi gereken bilgi ve belgeleri göndermeyen veya gereken talimatları vermemek suretiyle işlemlerin kayıt dışı bırakılmasına sebep olan veya finansal tabloların önemli oranda değişmesini sağlayacak şekilde yıl sonu bilançolarını kapatan kişilere hapis ve adlî para cezası uygulanması hükme bağlanmıştır.

- Denetim ve gözetim uygulamalarında yararlanılan verilerin teknolojideki gelişmelere bağlı olarak çoğunlukla bilişim sistemleri içerisinde tutulması ve finansal raporların bu sistemler aracılığıyla hazırlanması nedeniyle Kanuna tâbi kuruluşlarda bilişim sistemlerinin güvenli bir şekilde işlemlerini sağlamak amacıyla, bilişim sistemindeki verileri ve finansal raporlama ile ilgili diğer her türlü unsurları, bozan, yok eden, değiştiren veya erişilmez kılan, sisteme veri yerleştiren, var olan verileri başka bir yere gönderen kişilere hapis cezası uygulaması getirilmiştir.

- 1211 sayılı TCMB Kanununun 44 üncü maddesinde değişikliğe gidilerek, Kanun kapsamındaki kuruluşların ve bunların müşterilerinin risk durumlarının izlenmesi, ölçülmesi, müşterilerin malî gücünün düzenli olarak analiz edilmesi, kredi sisteminin etkin bir şekilde çalışmasının sağlanması ve tasarruf sahiplerinin hak ve menfaatlerinin korunması hususları gözetilerek ve 2007 yılı itibarıyla uygulanmaya başlanacak olan Basel II'de risk yönetimine atfedilen önem dikkate alınarak, TCMB bünyesinde bulunan Risk Merkezinin toplayacağı bilgilere ve bu bilgilerin Kurum ile TCMB arasında paylaşımına ilişkin usul ve esaslar yeniden düzenlenmiştir.

2.1.1.2 Mülga 4389 Sayılı Bankalar Kanununa İstinaden Yapılan Alt Düzenlemeler

a. Kuruluş ve Faaliyet Esaslarına İlişkin Düzenlemeler

• 13.08.2005 tarih ve 25905 sayılı Resmi Gazete'de yayımlanan Bankaların Kuruluş ve Faaliyetleri Hakkında Yönetmelikte Değişiklik Yapılmasına Dair Yönetmelik:

Piyasada yaşanan olumlu gelişmeler ve ekonomide oluşan istikrar ortamında, bankaların dış piyasalardan sermaye benzeri kredi temin edebilme kabiliyetlerinin artmasına bağlı olarak bu tür kredilerin önemi artmış, uygulamada yaşanan sorunların da düzeltilmesini teminen, bu Yönetmelik ile uluslararası uygulamalara paralel olarak erken ödeme opsiyonlu sermaye benzeri krediler Bankaların Kuruluş ve Faaliyetleri Hakkında Yönetmeliğe eklenmiştir.

• 30.06.2005 tarih ve 25861 sayılı Resmi Gazete'de yayımlanan Özel Finans Kurumlarının Kuruluş ve Faaliyetleri Hakkında Yönetmelikte Değişiklik Yapılmasına Dair Yönetmelik:

Yönetmelik ile katılım bankalarının, mali tablolarını bankalar ile birlikte konuya ilişkin ana düzenleme niteliğinde olan Muhasebe Uygulama Yönetmeliği hükümlerine göre yayımlamaları ve ilgili mercilere göndermelerini teminen gerekli değişiklik yapılmıştır.

• 14.06.2005 tarih ve 2005/6 Sayılı Nakit Karşılığı Kredi ve Mevduat Rehni Hakkında Genelge: Hâkim hissedar grubu ile yoğun bir şekilde nakit karşılığı kredi ilişkisine giren bankalarda, teminatların kaldırılması durumunda oluşabilecek riskler nedeniyle, karşılık olarak rehinli tutulan veya temlik edilen mevduatın rehin/temlik belgelerinde hangi kredi karşılığında rehinli olduğunun açıkça belirtilmesi, kredinin vadesi boyunca söz konusu mevduatın, mevduat sahiplerinin serbest kullanımına bırakılmaması, bu kapsamda, nakit karşılığı verilen kredilerde, kredinin vadesi ile rehinli olan mevduatın vadesi arasında uyumun sağlanması gerektiği belirtilmiştir.

b. Sermaye Yeterliliğine İlişkin Düzenlemeler

• 11.05.2005 tarih ve 25812 sayılı Resmi Gazete'de yayımlanan Yabancı Para Net Genel Pozisyon / Özkaynak Standart Oranının Bankalarca Konsolide ve Konsolide Olmayan Bazda Hesaplanmasına ve Uygulanmasına İlişkin Esaslar Hakkında Yönetmelikte Değişiklik Yapılmasına Dair Yönetmelik:

Yönetmelik ile, "Yabancı Para Net Genel Pozisyon / Özkaynak" Standart Oranının Bankalarca Konsolide ve Konsolide Olmayan Bazda Hesaplanmasına ve Uygulanmasına İlişkin Esaslar Hakkında Yönetmelik ekinde yer alan aylık raporlama yükümlülüğü kaldırılmış, söz konusu raporlamanın haftalık olarak yapılması esasa bağlanmıştır. Haftalık olarak hesaplanan "Yabancı Para Net Genel Pozisyon / Özkaynak" Standart Oranının bir yılda altı defadan fazla aşılamayacağı hüküm altına alınmıştır. Söz konusu oranda oluşacak aşımın iki hafta içerisinde giderilmesi yükümlülüğü getirilmiş ve Tekdüzen Hesap Planında yapılan değişiklikler de dikkate alınarak anılan Yönetmeliğin eklerinde yer alan bildirim cetvelleri değiştirilmiştir.

• 24.06.2005 tarih ve 2005/7 Sayılı Gayrinakdi Kredilerdeki Alacak Hakkının Belirlenmesi Hakkında Genelge:

Kur riskinden kaynaklanan piyasa riskine ilişkin sermaye yükümlülüğünün standart metoda göre hesaplanmasında, gayrinakdi kredilerden kaynaklanan alacağın uzun pozisyon olarak dikkate alınabilmesi için alacak hakkının belirlenmesi ile ilgili olarak muhtelif bankalar nezdinde oluşan tereddütlerin giderilmesini teminen açıklama yapılmıştır.

c. Finansal Raporlamaya İlişkin Düzenlemeler

c.1 Bankalarca Ayrılacak Karşılıklara İlişkin Düzenlemeler

• 06.01.2005 tarih ve 25692 sayılı Resmi Gazete'de yayımlanan Bankalarca Karşılık Ayrılacak Kredilerin ve Diğer Alacakların Niteliklerinin Belirlenmesi ve Ayrılacak Karşılıklara İlişkin Esas ve Usuller Hakkında Yönetmelikte Değişiklik Yapılmasına Dair Yönetmelik:

Yönetmelikle, özel finans kurumlarının katılma hesaplarından kullanılan fonlar ve diğer

alacaklardan ayrılan karşılıkların, katılma hesaplarının payına düşen kısmının kurum gider hesaplarına yansıtılmasına imkân sağlanmıştır. Ayrıca, Yönetmeliğin yürürlüğe girdiği tarih itibarıyla, özel finans kurumlarınca katılma hesaplarından kullanılan fonlar ve diğer alacaklardan Bankalarca Karşılık Ayrılacak Kredilerin ve Diğer Alacakların Niteliklerinin Belirlenmesi ve Ayrılacak Karşılıklara İlişkin Esas ve Usuller Hakkında Yönetmelik hükümleri gereğince donuk alacak olarak sınıflandırılmış olanlar için ayrılması gereken karşılıkların ilgili hesaplara yansıtılabilmesine ilişkin olarak tanınan süre 31.12.2005 tarihine kadar uzatılmıştır.

c.2 Muhasebe Uygulama Yönetmeliği İle İlgili Tebliğler ve Yapılan Değişiklikler

- **08.09.2005 tarih ve 25930 sayılı Resmi Gazete’de yayımlanan Yıllık Faaliyet Raporuna İlişkin Tebliğ:** Bu Tebliğ ile bankalara her mali yılın sonunda, mali performanslarını ve karşı karşıya buldukları riskleri içeren yıllık faaliyet raporlarını hazırlamaları ve yayımlamaları yükümlülüğü getirilerek, banka ortaklarının, tasarruf sahiplerinin ve diğer ilgili kişi ve kuruluşların bilgilendirilmeleri amaçlanmıştır. Tebliğde, yıllık faaliyet raporlarının içeriğinin asgari hangi unsurlardan oluşacağı, raporların kimlere sunulup, nasıl yayımlanacağı hususları düzenlenmiştir. Bunların yanında, konsolide mali tablo hazırlamakla yükümlü olan bankalar yayımlayacakları yıllık faaliyet raporlarında konsolide finansal tabloları ve bu tablolardan elde edilecek finansal bilgiler ile konsolide edilen ortaklıklara ilişkin bilgileri ve konsolide bağımsız denetçi görüşünü de ekleyerek yayımlamakla yükümlü tutulmuşlardır.
- **30.06.2005 tarih ve 25861 sayılı Resmi Gazete’de yayımlanan Muhasebe Uygulama Yönetmeliğinde Değişiklik Yapılmasına Dair Yönetmelik:** Bu Yönetmelikle, bankalar yıllık faaliyet raporu hazırlamakla yükümlü kılınmış, bankalarca hazırlanacak finansal raporları imzalayacak olan kişiler ve bu raporların yayımlanmasına ve Kurumumuza gönderilmesine ilişkin süreler yeniden belirlenmiştir.

• **27.06.2005 tarih ve 25858 sayılı Resmi Gazete’de yayımlanan Muhasebe Uygulama Yönetmeliğine İlişkin 15 Sayılı Tebliğ - Konsolide Mali Tabloların Düzenlenmesi, Bağlı Ortaklık, Birlikte Kontrol Edilen Ortaklık ve İştiraklerin Muhasebeleştirilmesi Standardında Değişiklik Yapılmasına Dair Tebliğ:** Tebliğ ile, aktif büyüklüğü ana ortaklık bankanın aktif büyüklüğüne göre önemli olmayan bağlı ortaklık, iştirak ve birlikte kontrol edilen ortaklıkların konsolide edilmesi, önemlilik ve ihtiyaca uygunluk ilkeleri dikkate alınarak, ana ortaklık bankanın tercihine bırakılmıştır.

• **27.06.2005 tarih ve 25858 sayılı Resmi Gazete’de yayımlanan Muhasebe Uygulama Yönetmeliğine İlişkin 17 Sayılı Tebliğ - Kamuya Açıklanacak Mali Tablolar ile Bunlara İlişkin Açıklama ve Dipnotlar Standardında Değişiklik Yapılmasına Dair Tebliğ:** Tebliğ ile kamuoyuna daha şeffaf mali tablo ve dipnotların sunumunun sağlanması amaçlanmıştır. Konsolide olmayan mali tabloların ve bunlara ilişkin açıklama ve dipnotların düzenlenmesi ve kamuya açıklanmasına ilişkin hükmün daha açık ve anlaşılır olması sağlanmış, Tebliğin muhtelif maddelerinde yer alan Türk Lirası, milyar TL, TL ibareleri YTL uygulamasına geçilmesi nedeniyle sırasıyla Türk parası, bin YTL, TP veya YTL şeklinde değiştirilmiştir. Bankaların ara dönemde yapmaları gereken açıklamalar değiştirilmiş, Tekdüzen Hesap Planı ve İzahnamesi Hakkında Tebliğ dikkate alınarak tüketici kredileri, bireysel krediler, personel kredisi, taksitli ticari krediler ve kurumsal kredi kartlarının Türk parası, dövize endeksli ve yabancı para cinsinden açık bir biçimde izlenmesi sağlanmıştır.

• **27.06.2005 tarih ve 25858 sayılı Resmi Gazete’de yayımlanan Muhasebe Uygulama Yönetmeliğine İlişkin 19 Sayılı Tebliğ - Özel Finans Kurumlarınca Kamuya Açıklanacak Mali Tablolar ile Bunlara İlişkin Açıklama ve Dipnotlar Standardı:** Bu Tebliğde, özel finans kurumlarının düzenleyecekleri konsolide ve konsolide olmayan mali tabloların biçim ve içerikleri ile bunların açıklama ve dipnotlarıyla birlikte kamuya açıklanmasına ilişkin esaslar belirlenmiş olup, şeffaflık ilkesi çerçevesinde

uluslararası standartlara uygun olarak kamunun aydınlatılması amaçlanmıştır.

• **28.04.2005 tarih ve 2005/5 sayılı Hesap ve Kayıt Düzeni Hakkında Genelge:** Genelge ile, Bankacılık Düzenleme ve Denetleme Kurulunun 21.4.2005 tarih ve 1623 sayılı Kararı çerçevesinde, Muhasebe Uygulama Yönetmeliğine İlişkin 14 sayılı Tebliğ - Mali Tabloların Yüksek Enflasyon Dönemlerinde Düzenlenmesine İlişkin Muhasebe Standardının yüksek enflasyonun varlığına ilişkin 5 inci maddesinde belirtilen göstergelerin ortadan kalktığı belirtilerek, bankalar ile özel finans kurumlarının mali tablolarını bu Tebliğ hükümlerine göre hazırlama zorunluluklarının bulunmadığı kararlaştırılmıştır.

• **21.02.2005 tarih ve 2005/3 sayılı Konvertibl Olmayan Döviz ile Yapılan İşlemler Hakkında Genelge:** Genelge ile, konvertibl olmayan yabancı paralar ile gerçekleştirilen işlemlerin muhasebeleştirilmesinde değerlemeye esas alınacak kurun, güvenilir bir şekilde tespit edilebilmesi amacıyla, uluslararası piyasalarda belirlenen veriler ile benzer unsurlar bakımından aynı olan veya büyük ölçüde benzerlik gösteren yabancı paraların uluslararası piyasalardaki değerleri de dikkate alınmak ve tutarlılık ilkesi gözetilmek suretiyle, banka veya özel finans kurumlarınca serbestçe belirlenmesinin mümkün olduğu ifade edilmiştir.

• **14.01.2005 tarih ve 2005/2 sayılı 1 Sayılı Tebliğ Hakkında Genelge:** Bu Genelge ile, Muhasebe Uygulama Yönetmeliğine İlişkin 1 Sayılı Tebliğ hükümleri kapsamında satılmaya hazır menkul kıymetler portföyünde yer alan menkul kıymetlerin alım satım amaçlı menkul kıymetler portföyüne aktarılması halinde, anılan menkul değerlere ilişkin değerlendirme farklarının portföy değişikliği yapıldığı anda sonuç hesaplarına aktarılmaması ve söz konusu varlığın satılması, elden çıkarılması veya zafiyete uğraması durumlarından birinin gerçekleşmesine kadar özkaynaklar altında izlenmeye devam edilmesi gerektiği hükme bağlanmıştır.

• **05.01.2005 tarih ve 2005/1 sayılı Yeni Türk Lirası Hakkında Genelge:** 28.1.2004 tarihli ve 5083 sayılı Türkiye Cumhuriyeti Devletinin Para Birimi Hakkında Kanun ile para birimi 1.1.2005 tarihinden itibaren Yeni Türk Lirası (YTL) olarak belirlenmiştir. Bu Genelge ile 5083 sayılı Kanun hükümleri ve Maliye Bakanlığının 13 Sıra Nolu Tebliğinde yer alan hususlar dikkate alınarak, bankalar ve özel finans kurumları tarafından kamuya açıklanacak mali tablo ve raporlar ile ilgili açıklamalar yapılmıştır.

c.3 Tekdüzen Hesap Planı Hakkında Tebliğ'de Yapılan Değişiklikler

• **02.11.2005 tarih ve 25984 sayılı Resmi Gazete'de yayımlanan Tekdüzen Hesap Planı ve İzahnamesi Hakkında Tebliğ'de Değişiklik Yapılmasına Dair Tebliğ:** Bankaların kredi kartı hamillerinin yapmış oldukları harcama tutarları karşılığında ya da verdikleri bankacılık hizmetleri nedeniyle ödül veya benzeri adlar altında yeni mal ve hizmet alımının finanse edilmesine yönelik olarak ödemeyi taahhüt ettiği tutarlar ile yabancı ülkelerin ihracat kredi kuruluşları tarafından kullanılan ve ithalatın finansmanına yönelik olarak muhtelif biçimlerde aracılık ettikleri GSM vb. kredilerin muhasebeleştirilmesi ile uygulamada karşılaşılan diğer sorunların giderilmesine ilişkin olarak değişiklik yapılmıştır.

• **24.3.2005 tarih ve 25765 sayılı Resmi Gazete'de yayımlanan Tekdüzen Hesap Planı ve İzahnamesi Hakkında Tebliğ'de Değişiklik Yapılmasına Dair Tebliğ:** Tebliğ ile bankaların iştiraklerinin dönem kârı ile bunun dışındaki içsel kaynaklardan yaptıkları sermaye artırımları dolayısıyla edindikleri bedelsiz hisse senetlerinin muhasebeleştirilmesine ilişkin değişiklik yapılmıştır.

c.4 Tasarruf Mevduatı Sigorta Fonu ile Güvence Fonuna İlişkin Düzenlemeler

• **23.02.2005 tarih ve Sigortaya Tabi Tasarruf Mevduatı ile TMSF'ce Tahsil Olunacak Primlere İlişkin Esaslar Hakkında 1584 Sayılı Kurul Kararı:**

Karar ile Türkiye'de faaliyet gösteren ve mevduat kabulüne yetkili bulunan bankaların, yurt içi şubelerinde gerçek kişiler tarafından açılmış olan Türk Lirası/Yeni Türk Lirası cinsinden tasarruf

mevduatı ile tasarruf mevduatı niteliğini haiz altın depo ve döviz tevdiat hesapları ile bunlara ait faiz reeskontlarının mevduat sigortasına tabi olacağı, bir bankada bir gerçek kişiye ait hesapların anaparaları

2.1.2 Yasalaşma Sürecinde Olan Düzenleme Taslakları

Banka Kartları ve Kredi Kartları Kanunu Tasarısı *

- Kanun ile banka kartları ve kredi kartlarının çıkarılmasına, kullanımına ve ilgili diğer işlemlere ilişkin yasal çerçeve oluşturularak kredi sisteminin etkin çalışması amaçlanmıştır.
- Kanun kapsamındaki kuruluşlara faaliyet izni verilmesi ve verilen iznin iptal edilmesine ilişkin hükümler bankalar için düzenlenen hükümlere paralel olarak tesis edilmiştir.
- Kart çıkaran kuruluşların, kişilerin talebi olmaksızın veya sözleşme imzalamaksızın kredi kartı düzenleyemeyecekleri öngörülmüş, limit artışları için müşterinin rızası aranmış ve kart limiti ile gerçek kişinin geliri arasında azami bir oran belirlenmiştir.
- Kurulca belirlenecek esaslar çerçevesinde kredi kartı hesap özeti düzenlenmesi, yazılı veya kart hamilinin talebi üzerine elektronik ortamda veya başka etkin yollarla bildirilmesi zorunluluğu getirilmiştir.
- Yapılan işlemlerin kart hamillerinin rızası hilafına gerçekleşmesi söz konusu olduğunda bu kişilerin haklarını arayabilmelerini teminen yasal süreler belirlenmiş, şikayet ve itiraz durumunda takip edilecek usuller belirlenmiştir.
- Kart sahibinin kayıp ve çalıma durumunda mağdur olmasının önlenmesi amacıyla, kayıp veya çalınmaya ilişkin olarak kart çıkaran kuruluşa yapacağı bildirim anından önceki 24 saat içinde gerçekleşen hukuka aykırı kullanımdan doğan zararlardan kaynaklanan sorumluluğu yüz elli Yeni Türk Lirası ile sınırlandırılmıştır.
- Kanun kapsamındaki kuruluşlar, düzenlemeler çerçevesinde belirlenen sınırlamaları ve standart oranları

hesaplamak, tutturmak ve idame ettirmek ve gerekli görülmesi halinde Kurul tarafından istenen tedbirleri almak ve uygulamakla yükümlü tutulmuştur.

- Kanun kapsamında yer alan kuruluşların denetiminin Kurum tarafından yapılması öngörülerek, kuruluşların iç kontrol, risk yönetimi ve iç denetim sistemlerinin, muhasebe ve finansal raporlama birimlerinin her türlü kayıt, bilgi, yapı ve sistemlerini denetim uygun hale getirmeleri zorunlu tutulmuştur.
- Kart hamillerinin risk durumlarının izlenmesi, değerlendirilmesi ve kontrolü, müşterilerin kredi değerliliği bilgilerinin toplanması ve müşteri hizmetlerinin yerine getirilmesi amacıyla, yapılacak bilgi ve belge alışverişi ile takas ve mahsup işlemlerinin kurulacak şirketler tarafından yapılması öngörülmüştür.
- Finans sektörünün düzenli bir şekilde işleyişi, denetimi ve piyasa riskinin yönetimi amacıyla bu Kanunun uygulanması ve kredi kartları politikalarının yürütülmesiyle ilgili konularda Kurum, Maliye Bakanlığı, Sanayi ve Ticaret Bakanlığı, Hazine Müsteşarlığı, Rekabet Kurumu, TCMB ve Kurulca belirlenecek diğer kurumlar arasında işbirliği içinde karşılıklı mütalaa ve bilgi teatisinde bulunulacağı hüküm altına alınmıştır.
- Kanun kapsamındaki kuruluşlar faaliyetleri dolayısıyla öğrendikleri kuruluşlara, kart hamillerine ve kefillerine ait sırları saklamakla yükümlü kılınmışlardır.
- Tarafların Kanuna aykırı olarak gerçekleştirdikleri işlemler nedeniyle maruz kalacakları idari ve adli cezalar ile Kanunda belirtilen suçlara ilişkin yapılacak soruşturma ve kovuşturmanın usulleri belirlenmiştir.

* 5464 sayılı Banka Kartları ve Kredi Kartları Kanunu 01.03.2006 tarih ve 26095 sayılı Resmi Gazete'de yayımlanarak yürürlüğe girmiştir.

ile bunların faiz reeskontlarının toplamının 50 bin YTL'ye kadar olan kısmının sigorta kapsamında olacağı ve tasarruf mevduatı sigorta primi tutarlarının, sigorta kapsamında olan kısmının onbinde 15'i olacağı hükme bağlanmıştır.

2.1.3 Hazırlıkları Sürdürülen ve 2006 Yılında Yapılması Planlanan Düzenlemeler

• Bankaların Kuruluş ve Faaliyetleri Hakkında Yönetmelikte Değişiklik Yapılmasına Dair

Yönetmelik Taslağı: 5411 sayılı Bankacılık Kanunu çerçevesinde öngörülen düzenlemeler ile sermaye yeterliliğine ilişkin düzenlemeye paralel değişikliklerin yapılması ve uygulamada karşılaşılan sorunların giderilmesi amacıyla hazırlanan Taslağa ilişkin çalışmalar devam etmektedir.

• Bankaların Sermaye Yeterliliğinin Ölçülmesine ve Değerlendirilmesine İlişkin Yönetmelikte Değişiklik Yapılmasına Dair Yönetmelik Taslağı: 5411 sayılı Bankacılık Kanunu ile ihdas edilen hükümlere ve yeni gelişmelere uyum sağlanması, uygulamadan kaynaklanan sorunların çözülmesi, daha anlaşılır ve hesap bazında daha kolay takip edilebilir hale getirilmesi ve Tek Düzen Hesap Planında yapılan değişikliklerin yansıtılması amacıyla hazırlanan Taslağa ilişkin çalışmalar devam etmektedir.

• Bağımsız Denetim İlkelerine İlişkin Yönetmelik Taslağı: Bankalarda denetim yapacak bağımsız denetim kuruluşlarının yetkilendirilmesine, yetkilerinin geçici veya sürekli olarak kaldırılmasına ve faaliyetlerine ilişkin esas ve usullerin belirlenmesi amacıyla hazırlanan Taslağa ilişkin çalışmalar devam etmektedir.

• Bankaların Likidite Yeterliliğinin Ölçülmesi ve Değerlendirilmesi Hakkında Yönetmelik Taslağı: Bankaların ödeme yükümlülüklerini herhangi bir zarara uğramaksızın varlıklarıyla karşılayabilecek şekilde yeterli likidite düzeyini tutturmalarını ve sürdürmelerini sağlamak amacıyla, Kurumumuz ve TCMB ile birlikte yürütülen düzenleme çalışmaları devam etmektedir.

• Destek Hizmeti Kuruluşları ve Destek Hizmeti Alınabilecek Konulara İlişkin Yönetmelik Taslağı:

Destek hizmeti kuruluşlarına, hizmet alınabilecek konular ile bu kuruluşların yetkilendirilmesine, yetkilerinin geçici veya sürekli olarak kaldırılmasına ilişkin esas ve usullerin belirlenmesine yönelik çalışmalar devam etmektedir.

• Bilgi Sistemleri Denetimine İlişkin Yönetmelik

Taslağı: Bankacılık faaliyetlerinde kullanılan bilgi sistemlerinin etkinliğinin ve yeterliliğinin tespit edilebilmesi ve finansal denetim çalışmalarında kullanılan bilgilerin gerçek durumu gösteren bilgiler olduğunun kanıtlanabilmesi amacıyla bilgi sistemleri denetiminin kapsam ve esaslarını belirleyen Taslağa ilişkin çalışmalar devam etmektedir.

• Finansal Sektör Komisyonunun Çalışma Usul ve Esasları Hakkında Yönetmelik Taslağı:

Finansal piyasalardaki etkinlik ile kurumlar arası işbirliğinin artırılması ve sektöre ilişkin ortak politikaların oluşturulması amacıyla hazırlanan Taslağa ilişkin çalışmalar sürmektedir.

• Denetim Komitesi Üyelerinde Aranacak Niteliklere İlişkin Hazırlanan Kurul Karar Taslağı:

5411 sayılı Bankacılık Kanununun 24 üncü maddesi uyarınca denetim komitesi üyelerinde aranacak niteliklere ilişkin Taslağa ilişkin çalışmalar devam etmektedir.

• Kabul Edilen Aval, Garanti ve Kefaletlerin Kredi Sayılması Hakkında Kurul Karar Taslağı:

Taslak ile 5411 sayılı Bankacılık Kanununun 48 inci maddesi uyarınca bankalarca kabul edilen aval, garanti ve kefaletlerin kredi hesabında dikkate alınmasına ilişkin esasların belirlenmesi amaçlanmaktadır.

• Türkiye Katılım Bankaları Birliği Statüsü Taslağı:

5411 sayılı Bankacılık Kanununun 81 inci maddesinin ikinci fıkrası kapsamında Türkiye Katılım Bankaları Birliği ile Kurumumuz tarafından birlikte hazırlanan ve 18.01.2006 tarih 1781 sayılı Bankacılık Düzenleme ve Denetleme Kurulu kararı ile Devlet Bakanlığı ve Başbakan Yardımcılığına sunulan Taslak 2006/10018 sayılı Bakanlar Kurulu kararı ile kabul edilmiştir.

• **Türkiye Bankalar Birliği Statüsü Taslağı:** 5411 sayılı Bankacılık Kanununun 81 inci maddesinin ikinci fıkrası kapsamında Türkiye Bankalar Birliği tarafından hazırlanan Taslağı ilişkin değerlendirmeler devam etmektedir.

• **Bankacılık Etik İlkeleri Taslağı:** 5411 sayılı Bankacılık Kanununun 75 inci maddesi kapsamında Türkiye Bankalar Birliği ve Türkiye Katılım Bankaları Birliği tarafından hazırlanan Taslaklara ilişkin değerlendirmeler devam etmektedir.

• **Bankaların İlan ve Reklam Yaparken Uymakla Yükümlü Oldukları İlkeler ve Koşullar Taslağı:** 5411 sayılı Bankacılık Kanununun 80 inci maddesinin (f) bendi kapsamında Türkiye Bankalar Birliği ve Türkiye Katılım Bankaları Birliği tarafından hazırlanan Taslaklara ilişkin değerlendirmeler devam etmektedir.

• **Finansal Kiralama Şirketleri, Faktoring Şirketleri, Finansman Şirketlerine İlişkin Düzenleme:** Finansal kiralama şirketleri, faktoring şirketleri, finansman şirketlerinin kuruluş ve faaliyetlerine ilişkin genel esasları belirleyecek olan çerçeve düzenlemenin hazırlanmasına ilişkin çalışmalar devam etmektedir.

• **Denetime İlişkin Usul ve Esaslar Hakkında Yönetmelik Taslağı:** Denetim Daireleri tarafından hazırlanan Taslağı ilişkin çalışmalar devam etmektedir.

2.2 YERİNDE DENETİM VE GÖZETİM FAALİYETLERİ

2.2.1 Gözetim Faaliyetleri

Gözetim faaliyetleri temel olarak bankaların (mevduat bankaları, katılım bankaları, kalkınma ve yatırım bankaları) konsolide ve/veya konsolide olmayan bazda mali performanslarına ilişkin muhtelif göstergelerin günlük, haftalık, aylık ve üç aylık dönemlerde incelenerek analiz edilmesi ve dönemsel raporlar düzenlenmesi, stres testleri aracılığı ile potansiyel sorunların ve kırılganlıkların tespit edilmesi ile olumsuz gelişme veya tespitler olması halinde, standart rapor düzenlenmesi

beklenmeksizin ilgili birimlerin ve karar vericilerin bilgilendirilmesi suretiyle yerine getirilmektedir. Söz konusu faaliyetlerin yürütülmesinde kullanılan temel veri kaynakları:

• Bankaların mali durumlarının ve mülga 4389 sayılı Bankalar Kanunu ile ilgili mevzuat çerçevesinde uymak zorunda oldukları sınırların takibine yönelik, haftalık, aylık ve üç aylık formlardan oluşan "Gözetim Raporlama Seti",

• Sistemdeki likidite durumunun, nakit hareketlerinin ve emanet kıymet bilgilerinin yakından izlenmesi ve gerekli önlemlerin zamanında alınabilmesi amacıyla edinilen günlük verileri içeren "Günlük Raporlama Seti",

• Bankaların konsolide denetim kapsamındaki iştirakleri ile yurt dışı kıyı bankacılığı (offshore) faaliyetinde bulunan şubelere ilişkin üç aylık formlardan oluşan "Yurt Dışı Mali Kuruluşlar Raporlama Seti",

• Bankaların İç Denetim ve Risk Yönetimi Sistemleri Hakkında Yönetmelik uyarınca beyan ettikleri "İç Denetim ve Risk Yönetimi Sistemleri Raporlama Seti",

• Bankaların Sermaye Yeterliliğinin Ölçülmesine ve Değerlendirilmesine İlişkin Yönetmelik çerçevesinde, faiz oranı, kur ve hisse senedi pozisyon risklerinin ve bu risklere ilişkin sermaye gereksinimlerinin izlenmesi amacıyla hazırlanan "Piyasa Riski Raporlama Seti" dir.

Ayrıca, yerinde denetim faaliyetleri neticesinde bankalar yeminli murakıplarınca düzenlenen rapor, mütalaa ve araştırma sonuçları ile bağımsız denetim raporları gözetim sürecinde yararlanılan diğer önemli kaynaklardır.

2005 yılında gerçekleştirilen başlıca gözetim faaliyetleri:

• Bankaların, 4389 sayılı Bankalar Kanununa ve ilgili mevzuata uyumunun, likidite durumlarının,

Yerinde denetim faaliyetleri neticesinde bankalar yeminli murakıplarınca düzenlenen rapor, mütalaa ve araştırma sonuçları ile bağımsız denetim raporları gözetim sürecinde yararlanılan diğer önemli kaynaklardır.

sermaye yeterliliği rasyolarının, yabancı para pozisyonlarının günlük, haftalık, aylık ve üç aylık dönemler itibarıyla konsolide ve/veya konsolide olmayan bazda takip edilmesi ve raporlanması,

- Üçer aylık dönemler itibarıyla; bankaların ortaklık yapısı, likidite ve fon yönetimi, özkaynak yeterliliği, aktif niteliği, gelir-gider dengesi, kârlılık ve bilanço dışı risklerinin analiz edildiği ve muhtelif rasyoların kullanılması suretiyle performans analizi ve bunların dâhil oldukları gruplar içerisindeki derecelendirmelerinin yapıldığı “Mali Durum Tespit Raporları”nın hazırlanması,

- Haftalık olarak banka ve sektör bazında, mevduat gelişimi ve faiz oranları, yabancı para net genel pozisyon/özkaynak oranı, likidite raporları; ayrıca, tüketici kredileri ve kredi kartlarında yaşanan büyümenin takip edilmesini teminen haftalık bireysel krediler raporunun düzenlenmesi ve raporlanması,

- Tasarruf mevduatı sigortasının sınırlanması ile birlikte olası mevduat çekilişlerinin bankaların likidite dengesi ile mali bünyesi üzerindeki etkilerinin ve tasarruf mevduatının bankalar arasındaki dağılımında karşılaşılabilecek değişikliklerin takibi maksadıyla sınırlı mevduat güvencesi tablolarının oluşturularak bankaların durumlarının çeşitli senaryolar çerçevesinde değerlendirilmesi ve raporlanması,

- İç ve dış ekonomik konjonktürde meydana

gelebilecek gelişmelerin bankaların mali bünyeleri üzerindeki etkilerinin zamanında ve gerçeğe en yakın biçimde izlenmesi maksadıyla bankacılık sektörü stres testi çalışmalarının yapılması ve raporlanması olmuştur.

2.2.2 Yerinde Denetim Faaliyetleri

Kamu adına bankacılık sisteminin yerinde denetimi Bankalar Yeminli Murakıpları Kurulunca gerçekleştirilmiştir. Kurul, finansal piyasalardaki gelişmeleri teorik ve pratik düzeyde ilk kaynaklarından izlemiş ve uluslararası uygulamalar paralelinde hazırlanmış rehberler çerçevesinde mali bünye, mevzuat ve risk odaklı denetim faaliyetlerini yürütmüştür.

Yerinde denetim faaliyetleri, Kurum Başkanlık Makamı'ndan alınan onaylar çerçevesinde uygulamaya konulan yıllık çalışma programları ile yürütülmektedir. 2005 yılı için çalışma programına alınan konular ve denetlenecek kuruluşlar, Bankalar Yeminli Murakıplar Kurulu Başkanlığınca belirlenen bir takvim dâhilinde murakıp ve murakıp yardımcılara tevzi edilmiş; düzenlenen rapor, mütalaa ve araştırma sonuçları Kurul Başkanlığınca değerlendirildikten sonra ilgili mercilere intikal ettirilmiştir.


Yerinde denetim faaliyetleri; mali bünye analizi, risk odaklı denetim, mevzuat denetimi, ihbar ve şikâyet incelemeleri ile Kurumun görev ve yetki alanına giren konulara ilişkin inceleme ve araştırmalar yapılmasıdır. Öte yandan Başbakanlık Teftiş Kurulu,

Tablo 2.1 - Denetim Kapsamındaki Kuruluşlar

Mevduat Bankaları	34
Katılım Bankaları	4
Kalkınma ve Yatırım Bankaları	13
Finansal Kiralama Şirketleri	84
Factoring Şirketleri	88
Tüketici Finansman Şirketleri	9
Varlık Yönetim Şirketleri	4
Bankalarda Bağımsız Denetim Yapma Yetkisi Bulunan Kuruluşlar	41
Türkiye'deki Yabancı Banka Temsilcilikleri	44
Toplam	321

Yerinde denetim faaliyetleri, Kurum Başkanlık Makamı'ndan alınan onaylar çerçevesinde uygulamaya konulan yıllık çalışma programları ile yürütülmektedir.

Grafik 2.2 – Gerçekleştirilen Yerde Denetimler



Meclis Araştırma Komisyonları ve Maliye Bakanlığı Mali Suçları Araştırma Kurulu Başkanlığı (MASAK) ile diğer ilgili kurum ve kuruluşların talebine binaen yapılan görevlendirmeler de yürütülen faaliyetler arasında yer almıştır.

2005 yılı içerisinde Türk bankacılık sistemindeki bankalardan 27'sinde denetim ve araştırma faaliyetinde bulunulmuştur. Grafikten de görüleceği üzere, inceleme yapılan bankaların 2005 yılı aktif büyüklükleri itibarıyla, Türk bankacılık sistemi içindeki payı yüzde 95'tir. İncelenen bankalardan 24 adedi mevduat bankası, 3 adeti ise kalkınma ve yatırım bankasıdır. Söz konusu bankalara ilave olarak 2005 yılında sektörde faaliyet gösteren katılım bankalarının (özel finans kurumlarının) tamamı yerinde denetime tabi tutulmuştur.

Bankalar yeminli murakıplarınca 2005 yılında yapılan muhtelif inceleme ve araştırmalar sonucunda düzenlenen raporlara ilişkin ayrıntılı bilgiler aşağıda yer almaktadır.

Bankalar nezdinde yapılan mali bünye incelemeleri yanında banka genel müdürlükleri ve şubelerinde gerçekleştirilen, başta 4389 sayılı Bankalar Kanunu olmak üzere, ilgili mevzuatın uygulamasına yönelik, 255 adet rapor tanzim edilmiş ve gereği yerine getirilmek üzere ilgili mercilere intikal ettirilmiştir. Yurt dışı incelemeler İngiltere, Almanya, Hollanda ve Bahreyn'de gerçekleştirilmiştir.

Ayrıca, 2005 yılında Başbakanlık Teftiş Kurulu koordinasyonunda yürütülen incelemeler kapsamında 10, MASAK kapsamında yürütülen faaliyetlerde 31 murakıp olmak üzere toplam 41 murakıp görevlendirilmiştir.

2.2.3 Bankacılık Kanunu Kapsamında Yapılmaya Başlanan Denetim Faaliyetleri

5411 sayılı Bankacılık Kanunu ile Kurumun yerinde denetim ve gözetim faaliyetleri yeniden düzenlenmiş bulunmaktadır. Kanun ile Kurumun denetim kapsamı genişletilerek finansal holding şirketleri, finansal kiralama, faktoring ve finansman şirketleri de bu kapsama dahil edilmiştir.

Tablo 2.2 - Denetlenen Kuruluşlar ve Düzenlenen Raporlar

Raporlar	Raporlar		Banka Sayısı
	Rapor Sayısı	% Dağılım	
Mali Bünye Analizi	44	17,3	25
Mevzuat Denetimi	114	44,7	24
Görev Zararı Tespiti	3	1,2	2
İhbar ve Şikayet	71	27,8	12
Yurt dışı İnceleme	18	7,1	13
Diğer	5	2,0	-
Toplam	255	100,0	-

Denetime tabi kuruluşlarda yapılacak yerinde denetimin; Kurum Başkanının onayıyla oluşturulan çalışma programları çerçevesinde ve Kurumun meslek personelinin oluşturduğu bankalar yeminli murakıp ve yardımcıları, bankacılık uzmanı ve

yardımcıları, bilişim uzmanı ve yardımcıları, hukuk uzmanı ve yardımcıları arasından uygun görülecek bir denetim ekibi tarafından yerine getirilmesi öngörülmüştür.

Risk Odaklı Denetim

Kurumun yerine getireceği denetim faaliyetlerinde benimsediği Risk Odaklı Denetim (ROD) Yaklaşımı; denetimin şeklinin, kapsamının, zamanının, yoğunluğunun, denetim kaynaklarının tahsisinin ve denetim faaliyetlerinin, her bir bankanın risk profili ile iç denetim ve risk yönetim sistemlerinin mevcudiyeti ve bunların yeterliliği baz alınarak şekillendirilmesini ifade etmektedir. ROD Yaklaşımından beklenen faydalar:

- Kurumun denetim fonksiyonunun etkinliğinin ve etkililiğinin artırılması,
- Denetimin dinamik ve kesintisiz bir süreç içerisinde gerçekleştirilmesi,
- AB Direktiflerine ve uluslararası standartlara uyumun sağlanması,
- Finansal faaliyetlerin ve ürünlerin değişmesi ve karmaşıklaşması nedeniyle bankaların risk profilindeki önemli değişmelerin tespit edilebilmesi,
- Bankaların değişen risk profillerinin etkin bir şekilde denetimini sağlayacak yeni denetim tekniklerinin kullanılması,
- Bankaların taşıdığı risklerin tanımlanması, ölçülmesi, kontrol edilmesi ve izlenmesi suretiyle etkin bir şekilde yönetilebilmesine ve zarara dönüşme olasılığının azaltılmasına yönelik tedbirlerin alınabilmesi (proaktif denetim),
- Bankalarda ortaya çıkan sorunların sonuçlarından ziyade nedenlerine odaklanması suretiyle söz konusu sorunların tekrar ortaya çıkmasının önlenmesi,
- Finansal sistemde yaşanan değişimlere ayak uydurulması,

- Sistemik risklerin azaltılması,
- Bankacılık sisteminin ve bankaların, etkin iç denetim ve risk yönetim sistemlerine sahip olmalarının sağlanması yoluyla krizlere karşı dayanıklılığının artırılmasıdır.

ROD yaklaşımı çerçevesinde yapılan denetimin amacı, bankaların karşı karşıya kaldıkları risklerin seviyelerini ve türlerini anlamalarını ve kontrol etmelerini sağlamaktır. Bu bağlamda, bankaların faaliyetleri aracılığı ile belli bir tarih itibarıyla üstlendikleri risklerden ziyade, bu risklerin yönetiminin kalitesi ve etkinliği önem taşımaktadır.

ROD, bankaların, riskin yüksek olduğu alanlara daha fazla kaynak tahsis etmesine imkân vermektedir. Kurum bunu;

- Genel kabul görmüş risk tanımları çerçevesinde riskleri belirleyerek,
- Genel risk değerlendirme faktörleri temelinde riskleri ölçerek,
- Bankaların belirlenen risk seviyelerini yeterli bir şekilde yönettiğini ve kontrol ettiğini tespit edebilmek amacıyla risk yönetim sistemlerini değerlendirerek,
- Banka bazında ve sektör genelinde yüksek veya büyüyen risk alanlarına daha fazla kaynak ayrılmasını sağlayarak,
- Bankanın taşıdığı riskler, risk profili ve durumu ile ilgili olarak ulaşılan kanaatler ve sorunlu alanlara yönelik takipler ve denetimler temelinde icra edeceği incelemeleri dikkate alarak, gerçekleştirecektir.

yardımcıları, bilişim uzmanı ve yardımcıları, hukuk uzmanı ve yardımcıları arasından uygun görülecek bir denetim ekibi tarafından yerine getirilmesi öngörülmüştür.

5411 sayılı Bankacılık Kanunu çerçevesinde hazırlanan Teşkilat Yönetmeliği ile Kurumun denetim örgütlenmesi yeniden yapılandırılmıştır. Buna göre, Kanuna tabi kuruluşların faaliyetlerinin gözetimini ve yerinde denetimini yapmak üzere üç adet Denetim Daire Başkanlığı kurulmuş bulunmaktadır. Bunun yanı sıra, denetim ve gözetime ilişkin usul ve esasların Kurulca düzenlenecek yönetmelikle belirleneceği hüküm altına alınmış olup, belirtilen yönetmeliğe ilişkin çalışmalar devam etmektedir. Söz konusu değişiklikler neticesinde daha önce kullanılmakta olan denetim rehberlerinin gözden geçirilmesi ve yeni rehberlerin Kanun kapsamında yeniden oluşturulması çalışmaları sürdürülmektedir.

2.3 UYGULAMA FAALİYETLERİ

Kurum tarafından yürütülen uygulama faaliyetleri değerlendirme ve uygulama faaliyetleri ile kuruluş, yetkilendirme ve izin işlemleri olmak üzere iki ana başlık altında toplanmaktadır.

2.3.1 Değerlendirme ve Uygulama Faaliyetleri

Bankalar yeminli murakıplarından gelen bilgiler ile bankalar, bağımsız denetim şirketleri ve diğer kişi, kurum ve kuruluşlardan gelen bilgi ve belgeler, gözetim sonuçları ile birlikte değerlendirilerek bankaların alması gereken tedbirler belirlenerek bankalara iletilmekte sonrasında söz konusu tedbirlerin gereği yakından izlenmektedir.

Talimatlara ilişkin gelişmeler, bankalarla yapılan yazışmalar ve gözetim verileri sonucunda yapılan değerlendirmeler ışığında bankalar yeminli murakıplarına yerinde denetimde kullanılmak üzere gerekli bilgi akışı sağlanmaktadır.

Ayrıca, bankaların mevzuata uyumları takip edilmektedir. Bu çerçevede, 2005 yılı içinde,

yerinde denetim ve uzaktan gözetim sonuçları ile ihbar ve şikâyetlerin değerlendirilmesi sonucu muhtelif bankalarla ilgili olarak sorumlulukları tespit edilen kişiler hakkında toplam 10 suç duyurusunda bulunulmuş, Kanuna aykırı işlemler nedeniyle bankalara toplam 20 adet idari para cezası uygulanmış ve ayrıca 73 kişinin bankalarda imza yetkili personel olarak çalıştırılması geçici olarak yasaklanmıştır.

2.3.2 Kuruluş, Yetkilendirme ve İzin Faaliyetleri

Kurum tarafından yürütülen kuruluş, yetkilendirme ve izin faaliyetleri kapsamında ise kuruluş, faaliyet, hisse devri, birleşme, devir, şube açma, temsilcilik açma ve iştirak edinme izinleri verilmektedir.

Ayrıca, bağımsız denetim kuruluşlarının bankalarda bağımsız denetim yapabilmelerine ilişkin yetki talepleri, varlık yönetim şirketlerinin kuruluşlarına ilişkin izin talepleri, bankaların sermaye artırım talepleri ve buna ilişkin işlemlerin tekemmülü, bankaların ana sözleşme değişikliklerinin Kanuna uygunluğu, bankaların genel müdürleri ile genel müdür yardımcılarının atanmalarının mevzuata uygunluğu, Kanuna göre alınması zorunlu yemin ve mal bildirimleri ile yönetim kurulu üyeleri, genel müdür ve yardımcıları ile ilgili olarak Kanunda aranan asgari şartlara ilişkin belgeler ile bankaların genel kurul toplantılarına ilişkin belgeler izlenmekte; bankaların 2886 sayılı Kanun kapsamındaki ihaleler için verebilecekleri teminat mektubu limitleri belirlenmekte; alacaklarından dolayı edinmek zorunda kaldıkları menkul ve gayrimenkullerin elden çıkarılmasına ilişkin süre uzatımları hakkındaki talepler değerlendirilmekte ve sonuçlandırılmaktadır.

Bu çerçevede 2005 yılı içerisinde yürütülen faaliyetler aşağıda yer almaktadır.

- Kurulun 22.12.2005 tarih ve 1758 sayılı Kararı ile General Electric Araştırma ve Müşavirlik Ltd. Şti. tarafından T. Garanti Bankası A.Ş. sermayesinin yüzde 25,5'ini temsil eden hisselerin Doğu Holding A.Ş.'den, Bankanın 370 adet kurucu hissesinden 182 adedinin ise Somtaş Tarım ve Ticaret A.Ş.'den

Kurum tarafından kuruluş, faaliyet, hisse devri, birleşme, devir, şube açma, temsilcilik açma ve iştirak edinme izinleri verilmektedir.

• Kurulun 22.06.2005 tarih ve 1658 sayılı Kararı ile Fortis Bank SA/NV'nin (Fortis Bank) T. Dış Ticaret Bankası A.Ş. hisselerinin yüzde 89,34'ünü devralması 4389 sayılı Bankalar Kanununun 8 inci maddesinin ikinci fıkrasının (a) bendine istinaden uygun görülmüştür.

• Kurulun 11.08.2005 tarih ve 1680 sayılı kararı ile Yapı ve Kredi Bankası A.Ş.'deki Çukurova Grubu şirketlerine ve TMSF'ye ait toplam yüzde 57,4 oranındaki hissenin Koç Bank A.Ş.'ye devrine 4389 sayılı Bankalar Kanununun 8 inci maddesinin ikinci fıkrasının (a) bendine istinaden izin verilmiştir.

• Kurulun 28.12.2005 tarih ve 1764 sayılı Kararı ile Anadolu Finans Kurumu A.Ş. ve Family Finans Kurumu A.Ş.'nin 23.12.2005 tarihinde yapılan olağanüstü genel kurullarının devre dair kararlarının tescil edilmesine onay verilmesi, 5411 sayılı Bankacılık Kanununun 19 uncu ve Geçici 1 inci maddeleri uyarınca uygun görülmüştür. Diğer taraftan, Family Finans Kurumu A.Ş.'nin Anadolu Finans Kurumu A.Ş.'ne devir sonucu birleşmek suretiyle tasfiyesiz infisah etmesi neticesinde ticaret sicilinden silinmesi ve Anadolu Finans Kurumu A.Ş.'nin ünvanının Türkiye Finans Katılım Bankası A.Ş. olarak değiştirilmesi hususları 30.12.2005 tarihinde İstanbul Ticaret Sicili Memurluğunda tescil edilmiştir.

• Kurulun 17.11.2005 tarih ve 1742 sayılı kararı ile Deutsche Bank A.Ş.'nin hisselerinin yüzde 87'sinin Pilgrim Financial Services LLP'ye devredilmesi, Deutsche Bank Finance International GmbH'in bankada dolaylı olarak yüzde 20,88 oranında ve Deutsche Bank Luxemburg S.A.'nin bankada dolaylı olarak yüzde 20,88 oranında pay sahibi olması uygun görülmüştür

• 17.02.2005 tarih ve 1570 sayılı Kurul kararı ile BNP Paribas, Societe Jovacienne de Participations ve Dresdner Bank AG'nin Bnp-Ak Dresdner Bank A.Ş.'deki yüzde 60 oranındaki hissenin Akbank T.A.Ş.'ye devri suretiyle Akbank T.A.Ş.'nin Bnp-Ak Dresdner Bank A.Ş. nezdindeki payının yüzde 99'a yükselmesine, bu kapsamda BNP Paribas, Societe

Jovacienne de Participations ve Dresdner Bank AG'nin Bnp-Ak Dresdner Bank A.Ş.'deki ortaklıklarının sona ermesine izin verilmesi, 4389 sayılı Bankalar Kanununun 8 inci maddesinin ikinci fıkrasının (a) bendi uyarınca uygun görülmüştür.

• 14.02.2005 tarihinde Bnp-Ak-Dresdner Bank A.Ş.'nin ünvanının "Ak Uluslararası Bankası Anonim Şirketi" şeklinde değiştirilmesi uygun görülmüştür.

• Kurulun 09.09.2005 tarih ve 1695 sayılı kararı ile Akbank T.A.Ş. ve Ak Uluslararası Bankası A.Ş. genel kurullarının devre dair kararlarının tescil edilmesine onay verilmesi, 4389 sayılı Bankalar Kanununun 18 inci maddesinin birinci fıkrası ve bu fıkra hükümlerine dayanılarak çıkarılan Bankaların Birleşme ve Devirleri Hakkında Yönetmelik hükümleri uyarınca uygun görülmüştür. Akbank Uluslararası Bankası A.Ş.'nin ticaret sicilinden terkin edildiği hususu 19.09.2005 tarihinde tescil edilerek 22.09.2005 tarih ve 6395 sayılı Türk Ticaret Sicil Gazetesinde ilan edilmiştir.

• 30.09.2005 tarihinde T. Vakıflar Bankası T.A.O.'nun hisselerinin halka arzına izin verilmiş olup, 09.11.2005-11.11.2005 tarihleri arasında Banka hisselerinin yüzde 25,18'i halka arz edilmiştir.

Ayrıca, dört özel sermayeli mevduat bankası ve bir kalkınma ve yatırım bankasının ortaklık yapılarındaki değişikliklere Bankalar Kanunu hükümleri çerçevesinde izin verilmiştir.

T.İş Bankası A.Ş.'ye Kuzey Kıbrıs Türk Cumhuriyeti'nde ve T.Vakıflar Bankası T.A.O.'ya Bahreyn'de yurt dışı şube açılış izni verilmiştir. Ayrıca, T. İş Bankası A.Ş.'nin Çin-Şangay'da, T.C.Ziraat Bankası A.Ş.'nin ise Makedonya-Üsküp'de temsilcilik açmaları uygun görülmüştür.

Aynı dönemde yedi yabancı bankanın Türkiye'de temsilcilik açma talepleri Kurul tarafından uygun görülmüştür.

Diğer taraftan, Türkiye'de faaliyette bulunan tüm

Tablo 2.3 -Faaliyet İzni Verilen Temsilcilikler

Banka Adı	Temsilcilik İzni Kurul Kararları	Faaliyete Geçiş
1 JP Morgan (Suisse) S.A.	17.11.2005-1741	Faaliyete geçmemiş
2 Euro Hypo A.G.	13.10.2005-1720	17.11.2005
3 Aareal Bank A.G.	13.10.2005-1721	02.11.2005
4 State Bank of India	19.08.2005-1686	Faaliyete geçmemiş
5 Agence Française de Développement	03.06.2005-1646	22.06.2005
6 ABC International Bank Plc	17.02.2005-1569	01.03.2005
7 Dubai Islamic Bank	14.01.2005-1550	25.03.2005

yerli ve yabancı bankalar ve yabancı bankaların Türkiye şubeleri, 2005 yılı içerisinde, aşağıda ayrıntıları verildiği üzere, toplam olarak 4.250 milyon YTL tutarında sermaye artışı gerçekleştirmişlerdir.

başvuruların 01.10.2002 tarih ve 24893 sayılı Resmi Gazetede yayımlanarak yürürlüğe giren “Varlık Yönetim Şirketlerinin Kuruluş ve Faaliyet Esasları Hakkında Yönetmelik” hükümleri çerçevesinde değerlendirilmesi sonucunda söz konusu şirketlerin kuruluşlarına izin verilmiştir.

Tablo 2.4 -2005 Yılı Sermaye Artışları

Milyon YTL	Nakit	İç Kaynaklar	Toplam
Özel Mevduat Bankaları	1.779	2.060	3.389
Kamu Mevduat Bankaları	-	580	580
Yabancı Sermayeli Mevduat Bankaları	-	22	22
Kalkınma ve Yatırım Bankaları	22	57	78
Katılım Bankaları	86	94	181
Toplam	1.887	2.813	4.250

2005 yılı içerisinde iki bağımsız denetim şirketine bankalarda bağımsız denetim yapma yetkisi verilirken, dört bağımsız denetim şirketinin bankalarda bağımsız denetim yapma yetkisi kaldırılmıştır. Ayrıca iki varlık yönetim şirketi tarafından kuruluş başvurusunda bulunulmuş ve bu

5411 sayılı Bankacılık Kanununun 93 üncü maddesinde, bankalar ve finansal holding şirketleri ile finansal kiralama, faktoring ve finansman şirketlerinin; kuruluş ve faaliyetlerinin, yönetim ve teşkilat yapısının, birleşme, bölünme, hisse değişiminin ve tasfiyelerinin düzenlenmesi,

Tablo 2.5 -Yetkilendirme Faaliyetleri

Yetkilendirilen Bağımsız Denetim Şirketleri	
Bağımsız Denetim Şirketinin Adı	Kurul Karar Tarih ve Sayısı
Denge Serbest Muhasebe ve Müşavirlik Hizmetleri A.Ş.	12.01.2005/1525
Elit Bağımsız Denetim ve Yeminli Mali Müşavirlik A.Ş.	11.02.2005/1558
Yetkisi Kaldırılan Bağımsız Denetim Şirketleri	
Gözlem Denetim ve Danışmanlık Hizmetleri A.Ş.	17.02.2005/1567
Denetim Finans Kontrol Yeminli Mali Müşavirlik A.Ş.	05.05.2005/1630
Önder Bağımsız Denetim ve Danışmanlık A.Ş.	22.06.2005/1656
Denge Denetim Yeminli Mali Müşavirlik A.Ş.	15.07.2005/1671
Kuruluş İzni Verilen Varlık Yönetim Şirketleri	
Varlık Yönetim Şirketinin Adı	Kurul Karar Tarih ve Sayısı
Finans Varlık Yönetim A.Ş.	01.09.2005/1689
RCT Varlık Yönetim A.Ş.	23.11.2005/1744

uygulanması, uygulanmasının sağlanması, uygulamasının izlenmesi ve denetlenmesi işlemleri Kurumumuzun görev alanı içinde tanımlanmıştır. Bu çerçevede, finansal kiralama, faktoring ve finansman şirketleri ile ilgili işlem dosyalarının Hazine Müsteşarlığından devralınmasına ilişkin işlemler tamamlanmış olup, anılan Kanununun 170 inci maddesi uyarınca 01.01.2006 tarihinden itibaren finansal kiralama, faktoring ve finansman şirketlerinin kuruluş ve faaliyetlerine ilişkin izin işlemleri ile denetim ve gözetimi Kurumumuz tarafından gerçekleştirilmektedir.

2.4 HUKUK İŞLERİ FAALİYETLERİ

Aşağıdaki tabloda hukuki konu ve uyuşmazlıklar kapsamında BDDK'nın taraf olduğu davalara ilişkin bilgiler sunulmaktadır:

Tablo 2.6 - BDDK'nın Taraf Olduğu Davalar

Davalar	2003	2004	2005	% Değişim**
İdari Davalar*	1.295	16.912	24.302	43,7
Ceza Davaları	108	126	154	22,2
Hukuk Davaları	146	277	356	28,5
Toplam Derdest Davalar	1.549	17.315	24.812	43,3
Kesinleşen Davalar	11	34	34	0,0

* 2005 yılı itibarıyla idari davaların yüzde 95'i T. İmar Bankası T.A.Ş.'ye, yüzde 4,4 ise Demirbank T.A.Ş. ile ilgili dosyalardan oluşmaktadır.

** 2004 yılı sonuna göre dava sayısındaki yıllık değişimi ifade etmektedir.

Tablo 2.7 - Kurumumuza Ulaşan Taleplerin Konu Bazında Dağılımı

Konular	2004		2005	
	Adet	% Pay	Adet	% Pay
Kredi Kartları	230	22,5	327	23,6
Mevduat Hesapları	97	9,5	159	11,5
İhlas Finans Kurumu A.Ş.'nin Tasfiye İşlemleri	99	9,7	51	3,7
TMSF Birimleri ve Tüzel Kişiliği	80	7,8	5	0,4
Faiz, Masraf ve Komisyonlar	60	5,9	123	8,9
Bireysel Krediler	58	5,7	112	8,1
Negatif Nitelikli Krediler İle İlgili Sorunlar	63	6,2	49	3,5
Gayrinakdi/ Kurumsal Krediler	35	3,4	17	1,2
Hisse Senetleri	37	3,6	24	1,7
Havale İşlemleri	28	2,7	4	0,3
İhbarlar	34	3,3	47	3,4
Malvarlığı Araştırması	12	1,2	22	1,6
İnternet Bankacılığı	13	1,3	12	0,9
BDDK Birimleri ve Tüzel Kişiliği	14	1,4	7	0,5
Diğer Konular	163	15,9	295	21,3
Çekten Kaynaklanan Sorunlar	-	-	43	3,1
Devlet Tahvili	-	-	90	6,5
Toplam	1.023	100,0	1.387	100,0

2005 yılında Kuruma iletilen şikâyet dilekçeleri konu bazında değerlendirildiğinde, en yoğun başvurunun kredi kartlarına ilişkin başvurulardan oluştuğu görülmektedir

Tablo 2.8 - Kredi Kartlarına İlişkin Şikayetlerin Konusu

Konular	2004		2005	
	Adet	% Pay	Adet	% Pay
Kredi kartı borcunun yeniden yapılandırılması talebi	44	18,5	42	12,8
Kredi kartına uygulanan faizlerin yüksekliği	44	18,5	108	33,0
Müşteri isteğine rağmen kredi kartının banka tarafından iptal edilmemesi	27	11,3	22	6,7
Kredi kartlarındaki kayıp,çalıntı ve dolandırıcılık olayları	25	10,5	40	12,2
Kredi kartlarından alınan ücret ve komisyonların yüksekliği	22	9,2	24	7,3
Kişiden habersiz kart tanzimi	11	4,6	11	3,4
Kredi kartı verilmemesi	9	3,8	10	3,1
Kredi kartı başvuru taleplerine olumlu veya olumsuz cevap alınmaması	9	3,8	0	0,0
Diğer	47	19,7	70	21,4

4982 sayılı Bilgi Edinme Hakkı Kanunu hükümleri kapsamında Kuruma yapılan başvurulara ilişkin yapılan işlemler Tablo 2.9'da sunulmaktadır.

temel hedefler ve faaliyetler tanımlanmış ve bu bilgilere dayalı bir iş çizelgesi hazırlanmıştır.

Tablo 2.9 - Bilgi Edinme Kanunu Kapsamında Kuruma Yapılan Başvurular

Veriler	Sayısı	% Pay
Olumlu cevaplanarak bilgi veya belgelere erişim sağlanan başvurular	1.090	64,5
Kısmen olumlu cevaplanarak kısmen de reddedilerek bilgi ve belgelere erişim sağlanan başvurular	50	3,0
Reddedilen başvurular	339	20,0
Gizli ya da sır niteliğinde bilgiler çıkartılarak veya ayrılarak bilgi veya belgelere erişim sağlanan başvurular	1	0,1
Diğer Kurum ve Kuruluşlara yönlendirilen başvurular	210	12,4
Başvurusu reddedilenlerden yargıya itiraz edenlerin toplam sayısı	1	0,1
Bilgi edinme başvurusu toplamı	1.691	100,0

2.5 STRATEJİ GELİŞTİRMEYE YÖNELİK FAALİYETLER

2.5.1 Strateji ve Politikalar

Bankacılık Düzenleme ve Denetleme Kurulu tarafından Haziran 2001'de kabul edilen "BDDK Kurumsal Gelişim Planı", Kurumda yürütülen ilk stratejik planlama faaliyeti olmuştur. Dünya Bankası'nın Mali ve Kamu Sektörü Uyum Kredisi Anlaşması-II (PFPSAL-II) kredi kullanım koşullarından biri olarak yürütülen bu çalışma, 2003 yılı sonunda plan hedefleri gerçekleştirilerek tamamlanmıştır.

2004 yılında Strateji Geliştirme Daire Başkanlığı tarafından, daha kapsamlı bir stratejik plan oluşturmak amacıyla yeni bir alt yapı çalışmalarına başlanmıştır. İç ve dış çevre analizi yapılarak, Kurumun güçlü ve zayıf yönleri ile onu etkileyebilecek fırsat ve tehditler belirlenmiştir. Elde edilen bulgular ışığında, diğer birimlerle eşgüdüm içerisinde Kurum misyonu ve vizyonunun gerçekleştirilmesini sağlayacak stratejik amaçlar, ilgili

Bu çalışmalar kapsamında, BDDK'nın ilk stratejik planını oluşturmak amacıyla çalışmalara hız verilmiş ve 2006-2008 yıllarını kapsayan BDDK Stratejik Plan Taslağı 2005 yılı sonunda tamamlanmıştır. 2006 yılı başında Bankacılık Düzenleme ve Denetleme Kurulu'na sunulan taslağın, onaylanmasının ardından, 2006 yılının ikinci çeyreğinde uygulamaya konulması beklenmektedir. Stratejik Planın uygulamaya konulmasını takiben, planla birlikte geliştirilen performans ölçütleri ile izleme cetvelinin de yürürlüğe girmesi öngörülmektedir. Ayrıca, 2006 yılının ilk yarısında Stratejik Plan ilerleme ve performans değerlendirme raporlarının hazırlanması planlanmaktadır.

Kurum faaliyetlerinin kalitesini ve etkinliğini geliştirmek amacıyla, 2003 yılında başlatılan çalışmalar 2005 yılında da sürdürülmüş ve 19.11.2004 tarihinde üye olunan Türkiye Kalite Derneği kapsamında hazırlık ve eğitim çalışmalarına iştirak edilmiştir.

Kalite yönetimi ve performans yönetimi çalışmalarının bir parçası olarak 2004 yılında

Kurum misyonu ve vizyonunun gerçekleştirilmesini sağlayacak stratejik amaçlar, ilgili temel hedefler ve faaliyetler tanımlanmış ve bu bilgilere dayalı bir iş çizelgesi hazırlanmıştır.

başlatılan kurum iş süreçlerinin tanımlanması ve dokümantasyonu çalışması 2005 yılında tamamlanmıştır. 5411 sayılı Bankacılık Kanunu ve yenilenen BDDK Teşkilat Yönetmeliğinin yürürlüğe girmesiyle, değişen yasal çerçeve ve organizasyon yapısı gereğince mevcut Kurum İş Süreçleri çalışmasının 2006 yılında gözden geçirilmesi ihtiyacı doğmuştur. Güncelleme çalışmasını takiben, daire ve faaliyet el kitaplarının 2006 yılı içerisinde tamamlanması ve iş süreçleri dokümanları ile el kitaplarının, kalite, performans ve kurumsal risk yönetim sistemlerinin ilk bileşenlerini oluşturmasını planlanmaktadır.

2.5.2 Risk Yönetimine İlişkin Olarak Yürütülmüş Faaliyetler

Risk yönetimine ilişkin 2005 yılında gerçekleştirilen faaliyetler; araştırma ve analizler yapılması, riske ilişkin uluslararası projelerin yürütülmesi, etki analizleri yapılması ve bankaların risk yönetim sistemlerinin değerlendirilmesi sürecine katkıda bulunulması faaliyetlerinden oluşmaktadır.

Risk yönetimi konularındaki araştırma ve analizler kapsamında operasyonel riske ilişkin iki adet, içsel derecelendirme sistemlerine ilişkin bir adet çalışma raporu yayımlanmış, operasyonel risk ve kredi riski veri gereksinimlerine ilişkin bilgi notları hazırlanmıştır. Bunlara ilave olarak bilimsel içerikli kongre ve sempozyumlarda risk ölçümüne ilişkin dört adet bildiri sunulmuştur. Ayrıca, bankacılık sektörünün risklilik düzeyinin analiz edildiği Risk Değerlendirme Raporu altı aylık aralıklarla yayımlanmaya devam edilmiştir.

Avrupa Birliği Sermaye Yeterliliği Direktifine (CRD) ve Yeni Basel Sermaye Uzlaşısına (Basel-II) yönelik projeler çerçevesinde aşağıdaki faaliyetler yürütülmüştür:

- Strateji ve politikaya yönelik olarak Basel-II'ye Geçiş İlişkin Yol Haritası (2. Taslak) hazırlanmış ve yayımlanmıştır.
- Basel-II ana metni ile birlikte Uzlaşımın uygulanmasına dair ilkeler ve göz önünde bulundurulması gereken temel hususlara ilişkin metinlerin tercüme ve yayımlanmıştır.
- Basel-II'ye ilişkin olarak ulusal ve uluslararası konferans, seminer ve çalıştaylarda 16 sunum ve altı konuşma yapılmıştır.
- Basel-II'yi tanıttığı metinler hazırlanmıştır (10

Soruda Basel-II, Basel-II'ye Yönelik Çalışmalara İlişkin Not).

- Kurumun Basel-II Konularında Eğitimine İlişkin Rapor hazırlanmış ve gereği için ilgili birimlere gönderilmiştir.
- Basel-II'ye yönelik olarak kurulan komitelerin (Kurum içi çalışmaları yürütmek üzere Basel-II Proje Komitesi; sektöre yönelik çalışmaları yürütmek üzere TBB ve bankalarla birlikte oluşturulan Basel-II Yönlendirme Komitesi; diğer kamu kurumlarına yönelik çalışmaları yürütmek üzere Hazine, TCMB, SPK ve TBB'nin katılımı ile oluşturulan Basel-II Koordinasyon Komitesi) faaliyetlerinin koordinasyonu ve yönlendirilmesi çalışmaları yürütülmüştür.
- Bankaların Basel-II'ye yönelik çalışmalarına ilişkin iki adet anket düzenlenmiş ve anket sonuçları yayımlanmıştır.
- Uluslararası kuruluşlar ve derecelendirme şirketleri ile Basel-II'ye ilişkin görüşmeler yapılmıştır.
- Dünya Bankası ve TAIEX ile Basel-II'ye ilişkin bir çalıştay ve bir seminer organize edilmiş, bunlara Kurum çalışanlarının geniş katılımı sağlanmıştır.
- TCMB tarafından organize edilen finansal istikrar ve Basel-II konulu uluslararası sempozyuma Kurum çalışanlarının geniş katılımı sağlanmıştır.
- İnternet üzerinden hizmet veren Basel-II Eğitim Programı 'FSI Connect' modülü Kurum çalışanlarının hizmetine sunulmuştur.
- QIS-5 çalışması için Basel'de yapılan toplantılara Kurum çalışanlarınca katılım sağlanmıştır.

CRD'ye uyum sağlanması amacıyla bir Eşleştirme Projesi önerisi hazırlanmış ve Avrupa Birliğine sunulmuş olup, bu konuda görüşmeler halen devam etmektedir.

Ulusal ve uluslararası yapısal ve kurumsal değişiklikler ile standartların finansal sektör üzerindeki olası ve gerçekleşen etkilerini inceleme kapsamında Basel-II'nin KOBİ kredilerine etkilerini ve makroekonomik yansımalarına ilişkin araştırma raporları yayımlanmıştır.

Risk yönetimine ilişkin araştırma ve analizler kapsamında, temel bankacılık riskleri olan kredi, piyasa ve operasyonel riske ilişkin araştırmalar yapılarak, araştırma sonuçları çalışma raporları halinde yayımlanacaktır. Mali sektörün risklilik

düzeyinin değerlendirilmesine yönelik altı ayda bir hazırlanmakta olan Risk Değerlendirme Raporlarının 2006'da içeriği zenginleştirilecektir.

CRD/Basel-II Projesine yönelik faaliyetler, Yol Haritası kapsamında devam ettirilecektir. Ayrıca, Basel-II'nin olası ve gerçekleşen etkilerini incelemek

Basel-II'ye Geçiş Yol Haritası:

Gelişmiş ülkelerin banka denetiminden sorumlu kurumlarının temsil edildiği Basel Bankacılık Denetim Komitesi (BCBS), uluslararası alanda banka denetimine ilişkin çeşitli ilkeler yayınlamakta ve söz konusu prensipler gelişmiş ve gelişmekte olan birçok ülke tarafından uygulanmaktadır.

Basel Komitesi tarafından şu ana kadar yürütülen projeler içerisinde en kapsamlı ve ülkelerin bankacılık sistemleri üzerinde en fazla etki yapacak olanı, 1998 yılında çalışmalarına başlanan ve 2004 yılında nihai şekli yayınlanan Yeni Basel Sermaye Üzlaşısı'dır (Basel-II). 1988 yılında yayınlanan ve halen yüzden fazla ülkede yasal sermaye yükümlülüğünün belirlenmesinde esas alınan Basel-I hükümleri Basel-II ile radikal bir şekilde değiştirilmektedir. Üzlaşımın G-10 ülkelerinde ve Avrupa Birliği'nde 2007 yılından itibaren yürürlüğe gireceği ilgili taraflarca kararlaştırılmış ve kamuoyuna açıklanmıştır. Basel Komitesince yapılan ankete göre, tüm dünyada 2015 yılına kadar 120'den fazla ülke finansal denetim otoritesinin Basel-II'yi uygulaması beklenmektedir.

Basel-II, Avrupa Birliği müktesebatına Sermaye Gereksinimi Direktifi (CRD) ile yansıtılacaktır.

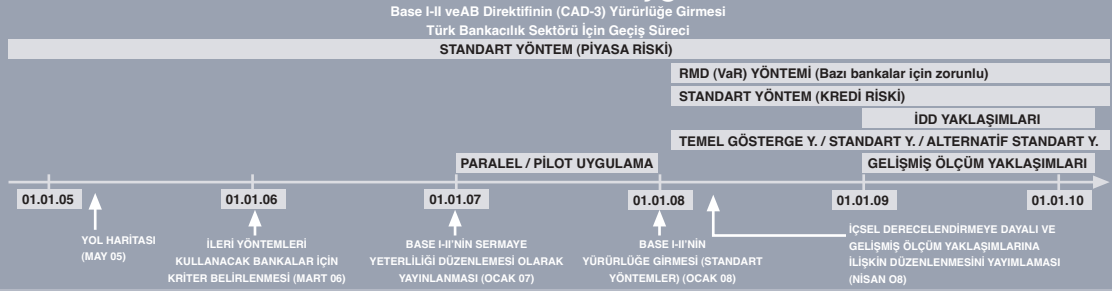
Basel-II Yol Haritası Uygulama Takvimi

Türkiye'nin AB ile yürüttüğü ortaklık müzakereleri çerçevesinde CRD'ye de uyum sağlaması beklenmektedir. Bu nedenle, Basel-II'ye uyuma yönelik olarak gerçekleştirilen çalışmalar CRD'ye uyumu da sağlayacaktır.

Kurumumuz tarafından Basel-II'ye uyuma yönelik faaliyetleri yürütmek amacıyla üç komite tesis edilmiştir. Bu komitelerden; Kurum içi çalışmaları yürütmek üzere Basel-II Proje Komitesi (B2PK) 2004 yılında, sektöre yönelik çalışmaları yürütmek üzere TBB ve bankalarla birlikte oluşturulan Basel-II Yönlendirme Komitesi (B2YK) 2003 yılında, diğer kamu kurumlarına yönelik çalışmaları yürütmek üzere BDDK, Hazine, TCMB, SPK ve TBB'nin katılımıyla oluşturulan Basel-II Koordinasyon Komitesi de (B2KK) 2004 yılında kurulmuştur. 2005 yılında söz konusu Komitelerden B2YK beş toplantı, B2PK bir toplantı ve B2KK iki toplantı gerçekleştirmiştir.

Basel-II'ye yönelik çalışmalar kapsamında 2005 yılı Mayıs ayında "Türk Bankacılık Sektörünün Basel-II'ye Geçişine İlişkin Yol Haritası"nın ikinci taslağı açıklanmıştır. Yol haritasında öngörülen tarihler aşağıdaki şekilde yer almaktadır.

Yol Haritası Çerçevesinde Uygulama Takvimi



Yol haritasında,

- Mart 2007'de Basel-II'nin sermaye yeterliliği düzenlemesi olarak yayınlanması,
- Ağustos-Aralık 2007 döneminde Basel-I ve Basel-II'nin paralel uygulanması,
- Ocak 2008'de Basel-II'nin standart yöntemlerle uygulanmasına başlanması ve bazı bankalara piyasa riski için model kullanma zorunluluğunun getirilmesi,
- Nisan 2008'de kredi riski ve operasyonel risk ileri ölçüm modellerine izin verilmesine ilişkin düzenlemenin yayınlanması,
- Ocak 2009'dan itibaren bankaların kredi ve operasyonel risk sermaye yükümlülüklerini ileri yöntemler kullanarak hesaplamalarına izin verilmesi öngörülmektedir.

Türk Bankacılık Sektörünün Basel-II'ye geçişine ilişkin yol haritası Mayıs 2005'te açıklanmıştır.

amacıyla 2006 yılında Sayısal Etki Çalışması yapılacaktır.

2.5.3 Ulusal ve Uluslararası Finansal Gelişmelerin İzlenmesi ve Değerlendirilmesi

Ulusal ve uluslararası ekonomilerde reel ve mali sektörlerdeki gelişmeler izlenmiş, bu gelişmelerin bankacılık sistemi üzerinde oluşturacağı risklerin belirlenmesi ve değerlendirilmesine yönelik çalışmalarda bulunulmuştur. Bu kapsamda, beş adet çalışma raporu yayımlanmış, bunlar Türk bankacılık sektöründe etkinliğin gelişimi, düşük enflasyon ortamında aracılık maliyetleri, bankacılık sektörüne yabancı sermaye katılımı ve Türk bankacılık sektörünün AB üyeliği perspektifinde rekabet edebilirlik düzeyi gibi konulara odaklanmıştır. Ayrıca, mali piyasalardaki gelişmelerin takip edilmesi faaliyetlerine yönelik olarak bankacılık sektörü gelişmeleri, konut kredileri, tüketici kredileri, kredi kartları, kalkınma ve yatırım bankacılığı, sektöre yabancı sermaye katılımı ve reel sektör bankacılık ilişkisi üzerine bilgi notları ve kapsamlı sunumlar hazırlanmıştır.

Ulusal ve uluslararası yapısal ve kurumsal değişiklikler ile standartların mali sektör üzerindeki olası ve gerçekleşen etkilerini analiz etmek amacıyla; 5411 sayılı Bankacılık Kanununun getirdiği temel yenilikler, Basel-II uzlaşısının yürürlüğe girmesi halinde gelişmekte olan ülkelerin borçlanma ve kredi piyasası üzerine olabilecek muhtemel yansımalar, AB üyelik sürecinin Türk bankacılık sektörüne olası etkileri, 32 Sayılı Karar, Banka Kartları ve Kredi Kartları Kanun Tasarısı Taslağı ve İpotekli Konut Finansmanı konularında etki analizleri yapılmıştır.

Bankacılık sektörünü ve banka dışı mali kesimi ilgilendiren hususlar hakkında ulusal veya uluslararası konferans ve seminerlere sunum materyalleri hazırlanmıştır.

Kurum faaliyetlerine ilişkin olarak, Kurumun 2004 Yıllık Faaliyet Raporu hazırlanarak Bakanlar

Kuruluna ve kamuoyuna sunulmuştur. Ulusal ve uluslararası makro ekonomik ve finansal gelişmeler ile bankacılık sektöründeki riskleri ayrıntılı bir şekilde değerlendirecek olan ve alt yapı çalışmaları tamamlanmış bulunan süreli raporun ilk sayısı 2006 yılında yayımlanacaktır.

Yukarıdaki faaliyetlere ilişkin yayımlanan çalışma raporlarının bir listesi ekte ayrıntılı olarak sunulmaktadır.

2.5.4 Bilgi Kaynakları ve Kütüphanecilik Hizmetleri

İhtisas kütüphanesi olmayı hedefleyen BDDK Kütüphanesi, 2005 yılında hizmetlerinin etkin ve verimli yürütülmesini teminen bankacılık, ekonomi, hukuk ve denetim konulu 1.646 adet kitap ve 129 adet süreli yayın aboneliği gerçekleştirerek koleksiyonunu geliştirmeye devam etmiştir.

Abone olunan dergilerin içindekiler sayfasını içeren “Güncel Duyuru Hizmeti” ve bankalar ile bazı finansal kuruluşların yayınladığı kamuya açık raporlar “Kurum Dışı Raporlar” başlığı ile intranet sayfasında yayınlanmıştır.

Kurum çalışanlarınca hazırlanan uzmanlık tezleri ve yetki etüdü raporları intranet sayfasında yayınlanmaya başlanmış, basılı olarak da “Kurum Tezleri Rafı”nda hizmete sunulmuştur. Ayrıca Kurum çalışanlarının yurtiçi ve yurtdışında katıldıkları seminer vb. programların dokümanları “Eğitim Materyalleri Rafı”nda sergilenmiştir.

2006 yılı kütüphane çalışma programı kapsamında, çalışma ve işleyişi ile ilgili usul ve esasların belirlenmesi, Kurum faaliyet alanıyla ilgili güncel yayınlarla koleksiyonunun zenginleştirilmesi, bilgi kaynaklarının kullanımını arttırmak ve ihtiyaçları gidermek amaçlı teşvik edici uygulamaların geliştirilmesi, bazı birimlerce kullanılan veritabanlarının daha etkin bir şekilde hizmete sunulabilmesi için Kütüphane kanalıyla sağlanması, izlenmesi ve güncellenmesi, internet ve intranet sayfalarının yenilenmesi, bankacılık ve finansal

Kurum çalışanlarınca hazırlanan uzmanlık tezleri ve yetki etüdü raporları intranet sayfasında yayınlanmaya başlanmış, basılı olarak da “Kurum Tezleri Rafı”nda hizmete sunulmuştur.

Tablo 2.10 - Bilgi Kaynaklarındaki Gelişmeler

Materyal Türü	2004 Yılı Sonu Toplam		2005 Yılında İlave Olan veya Aboneliği Yenilenen		2005 Yılı Sonu Toplam	
	Ankara	İstanbul	Ankara	İstanbul	Ankara	İstanbul
Kitap	3.691	1.932	1.181	465	4.872	2.397
Türkçe Süreli Yayın	60	44	64	42	64	42
Yabancı Süreli Yayın	6	6	6	17	6	17
Türkçe Veritabanları*	3	3	3	3	3	3
Yabancı Veritabanları**	5	5	5	5	5	5
Cd- Rom	9	0	77	10	119	46

* Başar Mevzuat, Kazancı Mevzuat ve İçtihat Sistemi, Lebib Yalkın Yayınları Mevbank,

** Bankers' Almanac, SSRN (Social Science Resource Network), EBSCO Business Source Corporate, Reuters, Ollisnet

sisteme dair Kurum dışında hazırlanan bilgi kaynaklarının yer alacağı “Kurum Dışı Tezler Rafı” ve “Makaleler Rafı” ile “Makaleler Veritabanı”nın oluşturulması planlanmaktadır.

2.6 Bilgi Yönetimi Faaliyetleri

2005 yılı faaliyetlerinin ağırlıklı bölümünü Bankalar Raporlama Sistemi (BRS), Kurum Yönetim Bilgi Sistemleri ve Bilgi Sistemleri Denetimi konusunda yürütülen çalışmalar oluşturmuştur. Temel işlevler olan sistem, ağ ve güvenlik çalışmaları ile internet hizmetleri devam eden diğer faaliyet konularındır.

Kurumun şeffaflık ilkesi doğrultusunda bankacılık sektörü hakkında kamuoyunu aydınlatmaya yönelik çalışmalara ağırlık verilmiştir. Bu çerçevede, bankalarca uygulanan kredi kartı faiz oranlarının Kurumun internet sitesinde aylık olarak yayımlanmasına başlanmıştır.

Bankacılık sektörü yöneticilerinin sektör ve ülke ekonomisine ilişkin çeşitli konulardaki algılayış ve beklentilerinin izlenmesi ve sonuçların diğer ekonomik birimler ve kamuoyu ile paylaşılması amacıyla Bankacılık Sektörü Yönetici Kesimi Beklenti Anketi çalışması başlatılmıştır. Banka ve özel finans kurumlarının üst düzey yöneticileri tarafından doldurulan ve bu kişilerin gelecek üç aylık dönemdeki beklentilerini ölçmeyi amaçlayan Anketin ilk sayısı Ekim ayında yayımlanmıştır.

Bankacılık sektörüne ilişkin en güncel verileri açıklamak amacıyla, sektöre ilişkin belli başlı

bilanço bilgilerinin günlük olarak internet üzerinden yayımlanmasına başlanmıştır. Ayrıca bazı ulusal ve uluslararası ekonomik ve finansal veriler günlük olarak internet üzerinden yayımlanmaktadır.

Bankalardan günlük ve haftalık olarak alınan formlardaki verilerden yararlanılarak hazırlanan ve Excel dosya formatında yayımlanmakta olan Haftalık Bülten; kullanıcıların internet üzerinden etkileşimli biçimde sorgu yapabilmelerini, seçilen verileri bilgisayarlarına aktarabilmelerini ve oluşturdukları sorgu şablonlarını kaydedebilmelerini sağlayan İnteraktif Haftalık Bülten adı altında hizmete sunulmuştur.

Bankacılık sektörü ve banka grupları bazında ayrıntılı veriler ve rasyolar ile verilerdeki değişime ilişkin yorumların yer aldığı Aylık Bülten'in yayımlanmasına başlanmıştır. Türkçe ve İngilizce Aylık Bülten, üniversiteler, kütüphaneler ve diğer ilgili kurum ve kuruluşlara dağıtılmakta ve aynı zamanda Kurumun internet sitesinde yer almaktadır.

2.6.1 Bankalar Raporlama Sistemi

2005 yılı YTL dönüşümü kapsamında, bankalardan BRS aracılığıyla alınan form paketinin YTL dönüşümü sağlanmıştır. 2005 yılı öncesine ait verilerin de YTL'ye çevrilmesiyle dönemler itibarıyla veri tutarlılığı sağlanmıştır.

Bankalarca gönderilmekte olan Piyasa Riski Raporlama Seti Bankalar Raporlama Sistemi

Bankacılık sektörü ve banka grupları bazında ayrıntılı veriler ve rasyolar ile verilerdeki değişime ilişkin yorumların yer aldığı Aylık Bülten'in yayımlanmasına başlanmıştır.

üzerinden alınmaya başlanmıştır. Böylece, piyasa riski raporlamasına ait verilerin iç kontroller, çapraz kontroller ve geri bildirim süreçlerinden geçirilmesiyle veri kalitesinin yükseltilmesi amaçlanmaktadır.

Etkin bir konsolide denetim ve gözetim sisteminin kurulabilmesi ve Türk bankacılık sistemi ile ilgili daha sağlıklı değerlendirme ve öngöründe bulunulabilmesi için Türk bankalarının yurt dışı faaliyetleri ile yurt dışında kurulu Türk sermayeli banka ve mali kuruluşların Türkiye'ye yönelik faaliyetlerinin olabildiğince geniş kapsamlı bir şekilde takip edilip raporlanması amacıyla, 16 adet formdan oluşan Yurt Dışı Mali Kuruluşlar Raporlama Seti hazırlanmıştır. Böylece, konsolide denetim kapsamındaki ana ortaklık bankaların off-shore şubeleri ile yurt dışında kurulu iştirak, bağlı ortaklık veya birlikte kontrol edilen ortaklıkları statüsündeki tüm mali kuruluşlarının matbu ve disket ortamında Kurumumuza yaptıkları raporlamaların BRS üzerinden yapılması temin edilmiştir.

Katılım Bankalarının Uygulanacak Tek Düzen Hesap Planı ve İzahnamesi Hakkında Tebliğin 01.01.2005 tarihinden itibaren yürürlüğe girmesiyle, katılım bankalarının denetim ve gözetimi fonksiyonunun verimli ve etkin bir şekilde yerine getirilmesi amacıyla 45 adet formdan oluşan Katılım Bankaları Raporlama Seti hazırlanmış ve BRS üzerinden alınması sağlanmıştır.

BRS aracılığı ile alınması sağlanan raporlama setleri tek bir çatı altında toplanmıştır. Eklenen raporlama setlerine ilişkin, veri kalitesinin yükseltilmesi amacıyla yeni iç kontrol ve çapraz kontroller uygulamaya alınmıştır.

Bankaların gözetiminde kullanılan rasyo analizleri yapılmasını temin için veri tabanı üzerinde çalışan rasyo seti uygulaması Kurumun ilgili birimlerinin kullanımına sunulmuştur.

Kurum tarafından, Bankacılık Kanununa tabi kuruluşların mali bünyelerini ve idari yapılarını

izlemek üzere hazırlanan Üç Aylık Raporların, manuel olarak yapılan işlemlerden arındırılması, işgücü ve zaman tasarrufu sağlanması amacıyla, veri tabanı üzerinden hazırlanan Banka Finansal Performans Raporu Uygulaması (BAFPER) geliştirilmiştir. Uygulama, raporda sunulan verilerin Kurum veritabanından otomatik olarak alınarak, şablon üzerinde ilgili yerlere yerleştirilmesine ve olası veri değişikliklerinden rapor hazırlayıcısının uyarılmasına olanak sağlayacak biçimde gerçekleştirilmiştir.

Erken Uyarı Raporları ve Performans Raporlarının hazırlanmasına yönelik çalışmalar ise devam etmektedir. Bu kapsamda, mevcut rasyo setinin genişletilmesi, yeni eklenen raporlama setleri için de benzer uygulamaların yapılması, gerekli verilerin sunumu ve analizi için uygun yazılımların geliştirilmesi planlanmaktadır.

2.6.2 Kurum Yönetim Bilgi Sistemleri: Bilgi Yönetim Sistemi ve e-imza

Kurum içerisinde yürütülen doküman akışının, Kurum içi ve Kurum dışı bilgi ve belgelerin paylaşımının elektronik olarak yürütülmesi ve yönetilmesi, evrak oluşturma süreçlerinin takibi, yönetime doğru ve güncel bilgi akışı sağlanması amacıyla 2005 yılında Bilgi Yönetim Sistemi yazılımı temin edilmiştir. 2006 yılında sistemin tüm Kurum çapında yaygınlaştırılması planlanmaktadır. Ülkemizde e-imza ile ilgili düzenlemeler ve altyapı çalışmaları tamamlandığında, sistemin e-imza ile bütünlük olarak kullanımı hedeflenmektedir.

2005 yılında yürürlüğe giren Bankacılık Kanunu ve yeni Teşkilat Yönetmeliği çerçevesinde Kurum organizasyon yapısında meydana gelen değişikliklere paralel olarak, Kurum bünyesinde geliştirilmiş olan insan kaynakları yazılımının güncellenmesi çalışmaları devam etmektedir.

2.6.3 Sistem, Ağ ve Güvenlik Çalışmaları

2005 yılında, Kurum bilgisayar ağı ve sistemlerinde önemli bir sorun ve kesinti yaşanmamıştır. Daha

Bankaların gözetiminde kullanılan rasyo analizleri yapılmasını temin için veri tabanı üzerinde çalışan rasyo seti uygulaması Kurumun ilgili birimlerinin kullanımına sunulmuştur.

önceki yıllarda yapıldığı üzere, gerekli bakım çalışmaları sürdürülürken, Kurum bilgi sistemlerinin kullanılabilirliğinin artırılması ve güncelliğinin sağlanması için gerekli iyileştirme çalışmalarına devam edilmiştir.

Kurum dışında çalışan personelin, görevli oldukları bankalardan, Kurum bilgisayar ağında yer alan kaynaklara etkin, esnek ve güvenli bir biçimde erişiminin sağlanması için bir proje başlatılmış ve bu proje 2005 yılının son çeyreğinde tamamlanmıştır. Söz konusu projeye hali hazırda 51 bankadan, ADSL hatları ile kablolu veya kablosuz olarak, internet üzerinden, şifreli ve akıllı kartlarla kullanıcı doğrulaması yapılarak, Kurum bilgisayar ağındaki servislere uzaktan ve güvenli bir biçimde ulaşılabilmektedir.

2004 yılı sonunda TÜBİTAK Ulusal Elektronik ve Kriptoloji Araştırma Enstitüsü (UEKAE) ile birlikte ortak olarak başlatılan, Kurum bilgi güvenliği değerlendirme çalışması 2005 yılı Ağustos ayı içerisinde tamamlanmıştır. Söz konusu çalışmanın sonuçlarıyla ilgili olarak TÜBİTAK-UEKAE tarafından, üst yönetime sunum yapılmıştır. Rapordaki öneriler doğrultusunda, kurumsal bilgi güvenliği konusunda iyileştirmeler yapılması, bilgi güvenliği standardı güvence sistemi oluşturulması ve uzun vadede bu sistemin (ISO-17799) kullanıldığına ilişkin sertifika alınması planlanmaktadır.

2.6.4 İnternet Hizmetleri

2005 yılında BDDK internet sitesi, 202.226 ziyaretçi tarafından toplam 611.932 kez ziyaret edilmiştir. Aylık olarak 42.000 ila 65.000 arasında değişim gösteren ziyaret sayısının ortalaması ise 55.000 civarında gerçekleşmiştir.

Ocak 2005 - Aralık 2005 tarihleri arasında BDDK internet sitesi dâhilinde en çok ziyaret edilen sayfalar ve ziyaret sayıları sırasıyla, "Mevzuat" (75.072), "İnsan Kaynakları" (60.893), "E-bülten ve Diğer Veriler" (41.281), "Yayımlar ve Raporlar" (28.487), "Bankalar ve Özel Finans Kurumları"

(27.979), "Basel II" (27.060), "Bize Ulaşın" (25.815) ve "Basın Açıklamaları" (22.215) sayfaları olmuştur.

2005 yılı itibarıyla BDDK internet sitesi erişim istatistikleri, çeşitli dönemleri kapsayacak şekilde hazırlanan aylık raporlarla ziyaretçilerin erişimine sunulmuştur. Bağımsız denetim kuruluşlarından alınan bankalara ilişkin bağımsız denetim raporlarına kamuoyunun erişimi sağlanmıştır.

2.6.5 Bilgi Sistemleri Denetimi

Bankalarda Bilgi Sistemleri Denetimi faaliyetlerini düzenlemeye yönelik yönetmelik oluşturma çalışmaları yürütülmüş, bu kapsamda konuyla ilgili kamu kurumları, bankalar, bağımsız denetim firmaları, kuruluş birlikleri ve Kanunda belirtilen diğer kuruluşlar ile yakın işbirliği içerisinde çalışmalar sürdürülmüş, 2005 yılı sonu itibarıyla yönetmelik taslağı tamamlanmıştır.

Konunun önemine binaen 2005 yılı ikinci yarısında bankalardan Sınırlı Kapsamlı Uygulama Kontrolleri Denetimini gerçekleştirmeleri istenmiştir. Denetime ilişkin kapsamın tespiti ile hizmetin alınmasına ilişkin sözleşmenin standartları belirlenmiştir.

Denetime tabi tutulacak bankalar tarafından uygun bir bilgi sistemleri alt yapısı oluşturulabilmesi için dikkat edilmesi gereken hususların ortaya konulduğu bir tebliğin hazırlanması çalışmaları, 2005 yılı ikinci yarısında başlatılmış ve tamamlanma aşamasına getirilmiştir. Tebliğin, yönetmeliğin yayımlanmasını takiben gerekli değişiklikleri kapsayacak şekilde güncellenerek yayımlanması hedeflenmektedir.

Konuya ilişkin bilgi birikiminin sağlanmasına yönelik çalışmalar ile sertifika alınması yönündeki çalışmalar da sürdürülmüş, bu kapsamda eğitim faaliyetleri ve literatür takibi devam ettirilmiş, ayrıca iki personel bilgi sistemleri denetimi konusunda uluslararası kabul gören CISA sertifikasını almış, üç kişi ise buna ilişkin sınavı geçmiştir.

2005 yılı itibarıyla BDDK internet sitesi erişim istatistikleri, çeşitli dönemleri kapsayacak şekilde hazırlanan aylık raporlarla ziyaretçilerin erişimine sunulmuştur.

2.6.6 Banka Teknoloji ve Donanım Envanteri

2004 yılı dördüncü çeyreğinde başlatılan Banka Teknoloji ve Donanım Envanteri oluşturulması çalışmaları 2005 yılı başında tamamlanmış ve edinilen bilgiler analiz edilmiş, toplanan veriler, gizlilik unsurları göz önünde bulundurulmak kaydıyla kamuya ve Kuruma sunulmuştur. Ayrıca toplanan verilerden Bilgi Sistemleri Denetimi faaliyetlerinde de faydalanılmıştır.

2.7 KURUMSAL FAALİYETLER

2.7.1 Dış İlişkiler

Yurt İçi Kuruluşlarla İlişkiler

Kurumlar arası işbirliğini sağlamak üzere HM, DPT, TMSF ve TCMB ile para, kredi ve bankacılık politikalarının yürütülmesi ile ilgili konularda karşılıklı görüş alışverişi ve bilgi paylaşımında bulunmaktadır. Ayrıca, bankacılık sektörünü ilgilendiren konulara ilişkin görüş ve değerlendirmeler kamu kurum ve kuruluşlarına iletilmektedir.

İşbirliği Anlaşmaları

BDDK'nın denetimine tabi kuruluşların yurt dışı faaliyetlerinin yapısını, ana kuruluş ile bağlantılarını değerlendirebilmek, bunları düzenlemek ve denetlemek açısından bu faaliyetlere ilişkin doğru bilgiye ulaşabilmek ve ülkeler arasında denetim ve gözetim alanında işbirliğini kolaylaştıracak uluslararası anlamda bir kurumsal çerçeve

oluşturmak amacıyla yabancı ülkelerin denetim mercileriyle ikili anlaşmalar imzalanmaktadır. Kurum tarafından şimdiye kadar imzalanan ikili işbirliği anlaşmalarına ilişkin bilgiler aşağıdaki tabloda yer almaktadır.

Avrupa Birliği (AB) ile İlişkiler

24 Temmuz 2003 tarih ve 25178 sayılı Resmi Gazete'de yayımlanan AB Müktesebatının Üstlenilmesine İlişkin Türkiye Ulusal Programında yer alan BDDK'ya ilişkin taahhütler gerçekleştirilmiş olup, 2005 Yılı Düzenli İlerleme Raporuna katkıda bulunulmuştur. Türkiye'nin adaylık sürecinin desteklenmesi çerçevesinde, AB'ye aday ülkelere katılım öncesi dönemde yardımcı olmak amacıyla yürütülen Matra Programı, PSO Programı ve Katılım Öncesi Programı çerçevesinde AB tarafından sunulan mali yardımlardan yararlanılması için projeler hazırlanmıştır. Diğer taraftan, Teknik Destek ve Bilgi Değişim Ofisi (TAIEX) tarafından gerçekleştirilen programlara Kurum personelinin katılımı sağlanmıştır.

AB ile 03.10.2005 tarihinde başlayan katılım süreci çerçevesinde, Sermayenin Serbest Dolaşımı ve Ekonomik ve Parasal Politika fasıllarında gerçekleştirilen tanıtım ve hazırlık toplantılarına iştirak edilmiştir. Türkiye-AB Ortaklık Komitesince oluşturulan ve Birlik ile ülkemiz arasında karşılıklı bilgi alışverişinde bulunulan alt komitelerden Ekonomik ve Parasal Konular, Sermaye Hareketleri ve İstatistik Alt Komitesi'nin altıncı toplantısında, bankacılık sektöründeki gelişmelere ilişkin bilgilendirme yapılmıştır.

Tablo 2.11 - İmzalanan İkili Anlaşmalar

ÜLKE	KURULUŞ	TARİH
KKTC	KKTC Merkez Bankası	17 Eylül 2001
Arnavutluk	Arnavutluk Merkez Bankası	19 Ekim 2001
Romanya	Romanya Merkez Bankası	19 Şubat 2002
Bahreyn	Bahreyn Para Otoritesi	30 Temmuz 2002
Endonezya	Endonezya Merkez Bankası	11 Aralık 2002
Kazakistan	Kazakistan Merkez Bankası	22 Mayıs 2003
Pakistan	Pakistan Ulusal Bankası	20 Ocak 2004
Malta	Malta Finansal Hizmetler Otoritesi	10 Aralık 2004
Yunanistan	Yunanistan Merkez Bankası	28 Ocak 2005
Kırgızistan	Kırgızistan Ulusal Bankası	17 Mayıs 2005
Azerbaycan Cumhuriyeti	Azerbaycan Cumhuriyeti Ulusal Bankası	14 Haziran 2005
Bulgaristan	Bulgaristan Ulusal Bankası	13 Eylül 2005

12 Yabancı ülkenin denetim mercileriyle ikili işbirliği anlaşmaları imzalanmıştır.

Uluslararası Para Fonu (IMF) ve Dünya Bankası ile İlişkiler

IMF ve Dünya Bankası yetkilileri ile Kurumun faaliyet alanına giren konulara ilişkin görüşmeler 2005 yılı içerisinde de sürdürülürken, bu kuruluşlar tarafından hazırlanan muhtelif yayınların bankacılık sektörü ile ilgili bölümlerinin güncelleştirilmesi çalışmalarına katkıda bulunulmuştur.

Diğer Uluslararası Kuruluşlarla İlişkiler

Hizmet Ticareti Genel Anlaşması (GATS) kapsamında yürütülen çalışmalara katılım sağlanmıştır. 2005 yılında, Dünya Ticaret Örgütü'ne (DTÖ) katılım aşamasında olan çeşitli ülkelerle gerçekleştirilen müzakereler çerçevesinde, söz konusu ülkelerin bankacılık sektörü taahhütlerine ilişkin değerlendirmeler koordinasyondan sorumlu kurum olan HM'na iletilmiş, Türkiye'nin taahhüt listesinde yer alan ve BDDK'nın görev alanına giren hususlar bankacılık mevzuatında gerçekleştirilen değişiklikler çerçevesinde güncelleştirilmiştir.

OECD bünyesinde yürütülen Mali Piyasalar Komitesince gerçekleştirilen çalışma ve toplantılara katkı sağlanmış ve bilgi paylaşımında bulunulmuştur.

Yolsuzlukla Mücadele Eden Devletler Grubu (GRECO) tarafından Türkiye raporunun hazırlanması ve değerlendirilmesine yönelik çalışmalar çerçevesinde, koordinasyondan sorumlu kurum olan Adalet Bakanlığı tarafından yürütülen çalışmalara katkıda bulunulmuştur.

Bankacılık sektöründe yaşanan güncel gelişmeler ile Kurumun görev alanına giren hususlarda, yurt dışı kurum ve kuruluşlar ile muadil denetim otoritelerinin temsilcileriyle görüşmelerde bulunulmuştur.

2.7.2 Eğitim Faaliyetleri

Kurum meslek personeli ve diğer personelin, göreviyle ilgili bilgi ve becerisinin artırılması, meslekteki gelişmeleri izlemesi ve kendisini yenilemesi amacıyla, hizmet içi eğitim, yurt içi kurs, seminer ve benzeri eğitim faaliyetleri ile yurt dışı eğitim programlarına katılması sağlanmıştır.

2005 yılı içerisinde, yurt içi ve yurt dışı dahil olmak üzere toplam 4.550 gün eğitim olanağı yaratılmış olup, personel başına ortalama 10 günlük eğitim verilmiştir. Söz konusu eğitim programlarının konular ve yurt içi/yurt dışı itibarıyla dağılımı Tablo 2.12 ve Tablo 2.13'de sunulmaktadır.

Tablo 2.12 - Yurt İçi ve Yurt Dışı Eğitim Faaliyetleri

Yıllar	Yurt Dışı		Yurt İçi		Toplam	
	Katılımcı Sayısı	Gün Sayısı	Katılımcı Sayısı	Gün Sayısı	Katılımcı Sayısı	Gün Sayısı
2004	76	336	594	4.056	670	4.392
2005	68	324	1.351	4.226	1.419	4.55

Tablo 2.13 - Konularına Göre Eğitim Faaliyetleri

Konular	Katılımcı Sayısı		Gün Sayısı	
	2004	2005	2004	2005
Genel Bankacılık	208	321	2.597	1.435
Muhasebe	76	67	227	117
Ekonomi	84	81	173	156
Denetim	75	172	266	722
Hukuk	48	169	643	519
Bilgisayar	34	354	100	489
Karapara	8	6	32	17
Mevzuat	-	97	-	797
Diğer (Kişisel Beceri, Kalite vb.)	137	152	354	298
Toplam	670	1.419	4.392	4.55

OECD bünyesinde yürütülen Mali Piyasalar Komitesince gerçekleştirilen çalışma ve toplantılara katkı sağlanmış ve bilgi paylaşımında bulunulmuştur.

Yurt dışında uluslararası kuruluşlar ve diğer ülkelerin bankacılık alanındaki düzenleyici otoriteleri tarafından genel bankacılık, ekonomi, risk ve benzeri mesleki konularla ilgili olarak düzenlenen kurs, seminer, konferans ve benzeri eğitim faaliyetlerine personelimizin katılım durumu aşağıda gösterilmiştir.

tutulmuştur. Bu kapsamda basın toplantıları, basın açıklamaları, panel, konferans, sempozyum gibi çeşitli faaliyetler gerçekleştirilmiştir. 2005 yılı içinde Türk bankacılık sistemi ve BDDK'nın denetim ve uygulama faaliyetleri hakkında on dokuz kez basın açıklaması yoluyla, 4 defa da düzenlenen basın

Tablo 2.14 - Yurt Dışı Eğitim Faaliyetlerinin Düzenleyen Kurumlara Göre Dağılımı

Kuruluşlar	Katılımcı Sayısı		Gün Sayısı	
	2004	2005	2004	2005
FDIC	3	12	34	145
FED	-	4	-	17
FSI	13	14	43	31
IMF	3	4	16	11
ISACA	-	6	-	30
WB	12	4	52	23
OCC	7	5	34	25
Diğer	38	19	157	42
Toplam	76	68	336	324

2005 yılında yurt içinde Kurumumuz ve diğer kuruluşlar tarafından organize edilen temel eğitim programı, kurs, konferans, seminer ve benzeri eğitim faaliyetlerine ilişkin bilgilere Tablo 2.15'de yer verilmiştir.

Diğer Eğitim Faaliyetleri

Kurum tarafından belirlenen Amerika Birleşik Devletleri ve Avrupa'daki üniversitelerde bankacılık, finans, ekonomi, işletme, istatistik, ekonometri, muhasebe, matematik, uluslararası ilişkiler, mühendislik ve hukuk alanlarında 14 Kurum çalışanın yurt dışı yüksek lisans eğitimine gönderilmesi ve yabancı dil bilgi düzeylerinin geliştirilmesi amacıyla 75 Kurum çalışanın yurt içinde yabancı dil eğitim programlarına katılmaları sağlanmıştır.

2.7.3 İletişim Faaliyetleri

Kurumun faaliyetleri hakkında şeffaflık ilkesi ve kamuoyunun doğru biçimde bilgilendirilmesini temel alan iletişim stratejisi uyarınca, basın yayın organları ile bütün iletişim kanalları açık

toplantıları aracılığıyla basın bilgilendirilmiştir.

Kurum faaliyet alanı ile ilgili olarak TRT, CNBC-e, NTV, CNN TURK, gibi ulusal TV kanallarına 8 kez, radyo kanallarına ise 3 kez katılım sağlanarak görüş ve değerlendirmeler kamuoyuna duyurulmuştur. Ayrıca medyada BDDK ile ilgili olarak yer alan haberlerin görsel anlamda desteklenmesi için Kurum Başkanı ve Kurum ile ilgili görseller basın yayın organlarına iletilmiştir.

Yerli ve yabancı gazeteler ile dergiler taranmakta, Kurum ve sektörle ilgili haber ve yorumların yanı sıra, ülkemizdeki ve dünyadaki ekonomik, siyasi ve teknolojik gelişmelere de yer verilen yüksek nitelikli bir basın bülteni her gün erken saatlerde hazırlanarak tüm yönetici ve çalışanların kullanımına sunulmakta ve bülten arşivlenmektedir.

Kurum hakkında haber ajanslarında yer alan ve TV kanallarında yayınlanan haberlerin izleme raporları takip edilmekte, yöneticiler bilgilendirilmektedir.

ODTÜ, Boğaziçi, Kafkas, Koç, Selçuk, Hacettepe,

2005 yılı içerisinde, yurt içi ve yurt dışı dahil olmak üzere toplam 4.550 gün eğitim olanağı yaratılmış olup, personel başına ortalama 10 günlük eğitim verilmiştir.

Tablo 2.15 - Yurt İçi Eğitim Faaliyetlerinin Konu ve Katılımcılara Göre Dağılımı

Konular	Katılım		Gün Sayısı		Katılımcı Profili (*)
	2004	2005	2004	2005	
Temel Eğitim Programı (Hukuk)	42	35	630	350	BYMY-BUY
Hazırlayıcı Eğitim Programı (Bankacılık-Finans-Muhasebe)	46	41	1.5	1.435	BYMY-BUY
CDS, CDO ve Diğer Kredi Enstrümanları	-	150	-	150	BYM-BYMY-BU-BUY
Enflasyon Uyarlamasının Hukuki Sonuçları	-	150	-	150	BYM-BYMY-BU-BUY
Risk Odaklı Denetim ve Risk Değerlendirme Semineri (**)	-	50	-	250	BYM-BYMY-BU-BUY
Basel-II Ülke Uygulamaları (***)	-	40	-	80	BYM-BYMY-BU-BUY
Bankacılık Kanunu Sunumları	-	57	-	741	BYM-BYMY-BU-BUY
Bilgi Teknolojileri Denetimi	50	-	150	-	BYM-BY
Control Objectives for Information And Related Technology-COBIT	-	30	-	90	BY
Uzmanlık Sınavına Hazırlık Eğitim Programı	48	-	634	-	BUY
Türev İşlemler	13	-	13	-	BYM
UMS Çerçevesinde Konsolidasyon Uygulamaları	63	-	189	-	K
Kamu İhale Mevzuatı	-	20	-	40	İ
Yönetici Asistanlığı	22	-	44	-	S
Trafik Kuralları	-	25	-	50	Ş
Diğer (****)	310	753	896	890	K
Toplam	594	1.351	4.056	4.226	

* BYM: Bankalar Yeminli Murakıpları, BYMY: Bankalar Yeminli Murakıp Yardımcıları, BU: Bankacılık Uzmanları, BUY: Bankacılık Uzman Yardımcıları, BY: Bilgi Yönetimi Dairesi personeli S: Kurum Sekreteryası hizmetlerini yürüten personel, Ş: Şöförler, İ: İlgili Personel, K: Karma

** Eğitim, Amerikan Merkez Bankası yetkilileri tarafından verilmiştir.

*** Seminer, Avrupa Birliği Komisyonu Genişleme Genel Müdürlüğü bünyesinde görev yapan Teknik Destek Bilgi Değişim Ofisinin (TAIEX) teknik desteği ile gerçekleştirilmiştir.

**** Türkiye Bankalar Birliği, OECD, Merkez Bankası, PWC vb. eğitim kuruluşları tarafından düzenlenen genel bankacılık, ekonomi, hukuk, kişisel beceri vb. konulu programlardır.

Dokuz Eylül, TOBB Ekonomi ve Teknoloji Üniversitesi gibi yurt sathındaki birçok üniversitenin ekonomi ve işletme bölümü öğrencilerine yönelik olarak, Bankacılık Sisteminin Dünü Bugünü, Ekonomi ve İşsizlik, Kredi Kartları Kanunu Tasarısı Taslağı, Avrupa Birliği Sürecinde Türk Bankacılık Sisteminde Yapılması Hedeflenen Yenilikler ve Bunların Muhtemel Sonuçları konularında konferanslar düzenlenmiştir.

Ankara Üniversitesi başta olmak üzere bir çok üniversitenin de katılımı ile Kredi Kuruluşları Kanunu Tasarısı Taslağı konulu sempozyum düzenlenmiştir. Ankara Üniversitesi Banka ve

Ticaret Hukuku Araştırma Enstitüsü tarafından düzenlenen ve BDDK tarafından desteklenen, Bankacılık Sorunları konulu sempozyuma BDDK uzmanları iştirak etmiş ve konu hakkında bilgilendirme yapılmıştır.

Kurum yayın politikası belirlenmiş ve bir sistem dahilinde yürütülen çalışmalar sonucunda, ekte bilgilerine yer verilen yayınlar, ilgili kişi ve kuruluşlar ile kütüphanelere ve üniversitelere iletilerek paylaşılmıştır

Kamuoyundan iletisim@bddk.org.tr adresi yoluyla Kuruma ulaşan öneri ve talepler değerlendirilmekte ve ilgili birimlere gerekli yönlendirmeler yapılmaktadır.

Tablo 2.16 - 2005 Yılında Yapılan Basın Açıklamaları

Konusu	Adet
Bankalara Yönelik Uygulamalar	5
BASEL II	3
Yayın Duyurusu	7
Kurumsal Faaliyetler	2
Diğer	2
Toplam	19

2005 yılı içinde Türk bankacılık sistemi ve BDDK'nın denetim ve uygulama faaliyetleri hakkında on dokuz kez basın açıklaması yoluyla, 4 defa da düzenlenen basın toplantıları aracılığıyla basın bilgilendirilmiştir.

Bankacılık Düzenleme ve Denetleme Kurumu, Türkiye’de faaliyet gösteren yerli ve yabancı tüm bankalar, finansal kiralama şirketleri, faktoring şirketleri, tüketici finansman şirketleri, finansal holding şirketleri ve varlık yönetim şirketleri ile bu kuruluşlara destek hizmeti sağlayan şirketlere yönelik düzenleme, izin, gözetim ve denetim faaliyetlerini yürütmek suretiyle finansal piyasalarda güven ve istikrarın sağlanması, kredi sisteminin etkin bir şekilde çalışması, mali sektörün gelişmesi, tasarruf sahiplerinin hak ve menfaatlerinin korunması için gerekli tedbirleri almakla görevli idari ve mali özerkliğe sahip kamu tüzel kişiliğini haiz bir kurumdur. 31 Ağustos 2000 tarihinde faaliyetlerine başlamış bulunan BDDK’nın görev, yetki ve sorumlulukları temel olarak 5411 sayılı Bankacılık Kanunu ile tanımlanmıştır. Kurum merkezi Ankara olup İstanbul’da temsilciliği bulunmaktadır.

31.12.2005 tarihi itibarıyla; BDDK 51 adet bankanın düzenlenmesinden ve gözetiminden sorumlu olup söz konusu kuruluşların toplam bilanço değeri yaklaşık 407 milyar YTL (303 milyar ABD doları) tutarındadır. Bu tutar 2005 yılı GSYİH’sının yaklaşık yüzde 83’üne tekabül etmektedir.

Kurumun karar organı Bakanlar Kurulu tarafından her biri altı yıl için atanan bir başkan ve altı üyeden oluşan Bankacılık Düzenleme ve Denetleme Kuruludur. Kurul başkanı aynı zamanda Kurumun da başkanıdır. Kurumun hizmet birimleri dokuz ana ve bir destek hizmet birimi olmak üzere toplam 10 daireden oluşmaktadır.

BDDK harcamaları temel olarak, yetki alanında yer alan kuruluşların bilanço toplamları üzerinden alınan yıllık katılma payları ile finanse edilmekte olup, Kurumun devlet bütçesinden ödenek alması söz konusu değildir.

3.1 BDDK’NIN KURULUŞU VE GELİŞİMİ

Tasarrufların yatırımlara kanalize edilmesini sağlayarak ekonomiler için hayati bir rol oynayan finans sektörünün giderek ülke sınırlarının ötesinde,

daha karmaşık ve daha hızlı işleyen bir hal alması ve milli hâsılayı aşan hacimlere ulaşması bu sektörün düzenlenmesinden ve denetiminden sorumlu kuruluşların da konularında uzmanlaşarak, daha etkin, geniş boyutlu, işlevsel, bağımsız ve esnek bir yapıda faaliyet göstermelerini gerekli kılmıştır. AB ve OECD gibi kurumlarca da benimsenen bu yaklaşımın yansıması olarak pek çok ülkede önceleri bakanlıklara veya merkez bankalarına ait olan denetim yetkisinin zamanla genel idare dışında oluşturulan özerk kuruluşlara devredilmesi eğilimi belirlemiştir.

Yukarıda değinilen eğilimin ülkemizdeki yansıması öncelikle “denetim ve gözetim sisteminin etkinliğinin artırılması ve bu amaçla bağımsız karar mekanizmalarına kavuşturulması” yönündeki politikaların 7. Beş Yıllık Kalkınma Planı ve buna ilişkin yıllık programlara girmesi, ardından da 23.06.1999 tarih ve 23734 sayılı Resmi Gazetede yayımlanarak yürürlüğe giren mülga 4389 sayılı Bankalar Kanunu ile kamu tüzel kişiliğini haiz, idari ve mali özerkliğe sahip "Bankacılık Düzenleme ve Denetleme Kurumu"nun (BDDK) kurulması olmuştur. Halihazırda yürürlükte bulunan 5411 sayılı Bankacılık Kanunu’nda Kurumun görevleri, Kanun ve ilgili diğer mevzuatın verdiği yetkiler çerçevesinde finansal piyasalarda güven ve istikrarın sağlanması, kredi sisteminin etkin bir şekilde çalışması, mali sektörün gelişmesi, tasarruf sahiplerinin hak ve menfaatlerinin korunmasına yönelik olarak:

- Bankalar ve finansal holding şirketleri ile diğer kanunlarda ve ilgili mevzuatta yer alan hükümler saklı kalmak kaydıyla finansal kiralama, faktoring ve finansman şirketlerinin; kuruluş ve faaliyetlerini, yönetim ve teşkilat yapısını, birleşme, bölünme, hisse değişimini ve tasfiyelerini düzenlemek, uygulamak, uygulanmasını sağlamak, uygulamayı izlemek ve denetlemek,

- Yurt içi ve yurt dışı muadil kurumların katıldığı uluslararası mali, iktisadi ve meslekî teşekküllere üye olmak, görev alanına giren hususlarda yabancı ülkelerin yetkili mercileri ile mutabakat zaptı imzalamak,

31 Ağustos 2000 tarihinde faaliyetlerine başlamış bulunan BDDK’nın görev, yetki ve sorumlulukları temel olarak 5411 sayılı Bankacılık Kanunu ile tanımlanmıştır.

- Tasarruf sahiplerinin haklarını ve bankaların düzenli ve emin bir şekilde çalışmasını tehlikeye sokabilecek ve ekonomide önemli zararlar doğurabilecek her türlü işlem ve uygulamaları önlemek, kredi sisteminin etkin şekilde çalışmasını sağlamak üzere gerekli karar ve tedbirleri almak ve uygulamak ve

- Kanunla verilen diğer görevleri yapmak

olarak sıralanmıştır.

Kurumun karar organı olan Bankacılık Düzenleme ve Denetleme Kurulu 23.03.2000 tarih ve 2000/313 sayılı Bakanlar Kurulu Kararıyla atanmıştır. Kurumun hizmet birimleri ile bunların görev ve sorumlulukları ise Kurulun önerisi üzerine, 22.06.2000 tarih ve 24087 sayılı Resmi Gazete’de yayımlanarak yürürlüğe giren “Bankacılık Düzenleme ve Denetleme Kurumu Teşkilat Yönetmeliği Hakkındaki Bakanlar Kurulu Kararı” ile düzenlenmiştir. Teşkilat yapısına ve insan kaynaklarına ilişkin hukuki altyapının oluşturulmasının ardından Kurum, daha önce Hazine Müsteşarlığı ve Merkez Bankası bünyesinde bulunan, bankacılık sektörünün gözetim ve denetiminden sorumlu kamu birimlerinin yanı sıra Devlet Planlama Teşkilatı Müsteşarlığı ve Maliye Bakanlığında naklen atama yoluyla görevlendirilen personeli de bünyesinde bir araya getirerek 31 Ağustos 2000 tarihinden itibaren Ankara’daki merkez binasında faaliyetlerine başlamıştır.

Kurum yapısında, hizmet gereklerinin ve mevzuat değişikliklerinin etkisi ile 2002, 2004 ve 2005 yılında kapsamlı değişiklikler gerçekleştirilmiştir. Bu çerçevede; 2002 yılında Kurum hizmetlerinin gerektirdiği yeni birtakım birimler organizasyon yapısına eklenirken, 2004 yılında gerçekleştirilen kapsamlı yeniden yapılandırma ile başlangıçta izin, gözetim ve uygulama işlevlerinin ayrı ayrı örgütlendiği yapı yerine bu işlevlerin kuruluşlar bazında bir arada yürütüldüğü daha bütünleşik bir yapıya geçilmiştir.

Son olarak, 5411 sayılı “Bankacılık Kanunu” ve bu

Kanuna istinaden 31 Aralık 2005 tarihinde Resmi Gazetede yayımlanan 2005/9859 sayılı “Bankacılık Düzenleme ve Denetleme Kurumu Teşkilat Yönetmeliği Hakkındaki Bakanlar Kurulu Kararı” ile 01.01.2006 tarihinden geçerli olmak üzere kamu yönetimi reformu çalışmalarına paralel olarak daire sayısı sınırlı tutulmuş, yerinde denetim ve uzaktan gözetim faaliyetleri aynı birimlerde toplanmış ve Kurumun personel sistemi ile personelin statüsü yeniden tanımlanmıştır.

3.2 STRATEJİK PLAN

2005 yılı içinde kurum stratejisi ve politikalarına yönelik çalışmalar kapsamında, Strateji Geliştirme Dairesi tarafından yürütülen Stratejik Planın; Kurumun mevcut durumunu, hedeflerini ve bu hedeflere ulaşma yöntemlerini belirlemesi, uzun vadeli ve geleceğe dönük bakış açısını sunması, bütçe çalışmalarına rehberlik etmesi amaçlanmaktadır.

Stratejik Plan ve ilgili performans hedefleri, yukarıda belirtilen kurumsal katkıları sağlayan araçlar olmanın ötesinde, 5411 sayılı Bankacılık Kanununda açıkça belirtilen çalışmalardır. Bankacılık Kanununun 88/1-b bendi “Kurumun stratejik planını, performans ölçütlerini, amaç ve hedeflerini, hizmet kalite standartlarını belirlemek, insan kaynakları ve çalışma politikalarını oluşturmak, Kurumun hizmet birimleri ve bunların görevleri hakkında öneride bulunmak” görev ve yetkisini Bankacılık Düzenleme ve Denetleme Kurulu’na tevdi ederken, Kanunun 89/2-g bendi ise Kurum Başkanını “Kurumun faaliyet gösterdiği alanda strateji, politikalar ve ilgili mevzuat ile Başkanlığın ve çalışanların performans ölçütleri hakkında değerlendirme yapmak” konusunda yetkili kılmıştır. Ayrıca, Bankacılık Kanununun 101/6 fıkrası gereğince, “Kurum faaliyetlerine ilişkin olarak her yılın Mart ayı sonuna kadar bir önceki yıla ait kararları, yaptığı ikincil düzenlemeler ile bunların ekonomik ve sosyal etkilerini analiz eden bir faaliyet raporu hazırlar. Faaliyet raporu, ayrıca Kurumun performans hedefleri ile uygulama sonuçlarının karşılaştırılmasını ve

Stratejik Plan ve ilgili performans hedefleri, yukarıda belirtilen kurumsal katkıları sağlayan araçlar olmanın ötesinde, 5411 sayılı Bankacılık Kanununda açıkça belirtilen çalışmalardır.

değerlendirilmesini de içerir.” Bankacılık Kanununun BDDK’ya ilişkin “şeffaflık ve hesap verebilirlik” hususlarını düzenleyen 97 nci maddesinin ikinci fıkrası ise “Kurum, stratejilerine ve bu stratejilerin yerine getirilmesine ilişkin olarak Bakanlar Kuruluna altı ayda bir bilgi verir.” hükmüne amirdir.

Güçlü-zayıf yönler ile tehdit-fırsatların analizi (SWOT) yöntemiyle hazırlanan Stratejik Planda, misyon, vizyon, temel ilke ve değerler ile stratejik amaç ve hedeflere yer verilmiştir. Bu çerçevede belirlenen Kurumun misyon, vizyon, temel ilke ve değerlerine aşağıda yer verilmektedir.

Misyon

BDDK’nın misyonu; görev ve yetkileri çerçevesinde tasarruf sahiplerinin hak ve menfaatlerini korumak, finansal piyasalarda güven ve istikrarı sağlamak, finansal sisteme rekabet gücü kazandırmak, kredi sisteminin etkin bir şekilde çalışmasını temin etmek, denetime tabi kuruluşların piyasa disiplini içerisinde, sağlıklı ve düzenli bir şekilde çalışmasını teşvik etmektir.

Vizyon

Finansal piyasalarda iyi düzenleme ve etkili denetimi, etkin risk yönetimini, uluslararası ölçekte rekabetçiliği ve etkinliği, Avrupa Birliğine yönelişi, yenilikçiliği, profesyonelliği ve mükemmelliği esas alan, güven duyulan, organizasyonel uyumluluğa sahip dünya standartlarında bir idari otorite olmaktır.

Temel Değer ve İlkeler

BDDK, üstlendiği misyonu yerine getirmek ve vizyonunu gerçekleştirmek için gerekli düzenleyici ve denetleyici çerçeveyi oluşturacak, uygulayacak ve geliştirecektir. Bu kapsamda Kurumun gözeteceği temel değerler şunlardır:

Tarafsızlık, Kurumun faaliyet alanına giren tüm kuruluşlara eşit mesafede yaklaşılması;

sorumlulukların dikkatle ve tarafsızlıkla yerine getirilmesi her türlü ayrımcılıktan uzak durulmasıdır.

Şeffaflık ve Hesap Verebilirlik, Kurum faaliyetlerinin hesap verilebilir ve saydam bir biçimde yürütülmesi çerçevesinde, uygulamalar ve uygulama sonuçları hakkında kamuoyunun düzenli olarak bilgilendirilmesidir.

Etkinlik, düzenleme ve denetleme faaliyetleri fayda/maliyet yaklaşımı göz önünde tutularak yürütülür ve bu faaliyetlerin sektörde yer alan kuruluşlar arasındaki rekabeti bozacak etkilere neden olmamasına özen gösterilmesi, faaliyetlerin işinde uzman, yüksek ahlaki değerlere sahip ve özverili personel ile yürütülmesidir.

Duyarlılık, Kurumun faaliyetleri ile ilgili kişi ve kuruluşların taleplerinin zamanında ve etkin bir şekilde değerlendirilerek karşılanmasıdır.

Katılımcılık, düzenlemelerin oluşturulması ve uygulamanın yönlendirilmesi aşamalarında sektör, meslek kuruluşları, akademik çevreler ve diğer ilgili taraflar ile açık ve etkin iletişim kurulmasına önem verilmesi, politika ve düzenlemelerde tutarlılık sağlanması amacıyla diğer kamu kuruluşları ile işbirliği içerisinde çalışmasıdır.

Uluslararası İşbirliği, ulusal ekonominin gerekleri çerçevesinde, finans alanındaki hızlı değişim ve gelişim de gözetilerek mali sektörün düzenlenmesinden ve denetiminden sorumlu ulusal ve uluslararası kuruluş ve örgütler ve yakın işbirliği içinde çalışmasıdır.

Profesyonellik, Kurumun hedeflerine ulaşmada kamu çıkarlarını gözetmesi, sorumluluğu üstlenmesi ve hesap verme mesuliyetini kabul etmesidir.

Tüketici Odaklı Hizmet Anlayışı, tüketicilerin finansal hizmetler konusunda bilinçlendirilmesi, gelen öneri ve şikayetler doğrultusunda düzenleme ve politikaların gözden geçirilmesidir.

Kurumumuz stratejik hedefleri ise:

BDDK, üstlendiği misyonu yerine getirmek ve vizyonunu gerçekleştirmek için gerekli düzenleyici ve denetleyici çerçeveyi oluşturacak, uygulayacak ve geliştirecektir.

- Güvenli, istikrarlı, etkin ve rekabetçi bir finansal piyasa,
 - Etkili ve etkin gözetim ve denetim sistemi,
 - Esnek düzenleyici çerçeve,
 - Müşteri haklarına yönelik şeffaf, adil ve teşvik edici uygulamalar,
 - Yeterli ve etkili kurumsal yönetim,
- olarak belirlenmiştir.

Stratejik amaç ve hedeflerle ilgili faaliyetlerin belirlenmesi sürecinin altyapı bileşenleri olarak, Stratejik Plan dahilinde, dünyadaki genel eğilimlerin ve kuruluşun faaliyet gösterdiği ortamdaki gelişmelerin irdelendiği çevre analizi ile kurumun geçmişi, mevzuatı, bürokrasi içindeki yeri, gerçekleştirilen ve yürütülmekte olan önemli projeleri, personel yapısı gibi konuların incelendiği kurum içi analizlere de yer verilmiştir.

2006-2008 BDDK Stratejik Plan Taslağı Bankacılık Düzenleme ve Denetleme Kurulu'na sunulmuştur. Stratejik planlama sürecinde, izleme ve değerlendirme faaliyetleri sonucunda elde edilen bilgiler kullanılarak, geri bildirim işlemi gerçekleştirilecektir. İzleme ve değerlendirme faaliyetlerinin etkili olarak gerçekleştirilebilmesini temin etmek ve uygulama aşamasına geçmeden önce Stratejik Planda ortaya konulan hedeflerin somut ve ölçülebilir göstergelerle ilişkilendirilmesini sağlamak üzere sadece Kurum içi kullanıma yönelik Performans Ölçütleri Taslağı hazırlanmıştır.

Oluşturulan performans ölçütlerine dayalı olarak

yürütülecek olan izleme ve değerlendirme süreci, kurumsal öğrenmeyi ve sürekli iyileştirmeyi sağlayacak, hesap verebilirlik ve şeffaflık ilkelerine katkıda bulunacaktır.

3.3 KURUMUN İNSAN KAYNAĞI YAPISI

Kurum çalışanlarının tamamı, 31 Ekim 2005 tarihine kadar mülga 4389 sayılı Bankalar Kanunu uyarınca sözleşmeli statüde istihdam edilmekte iken, 01.11.2005 tarih ve 25983 (Mükerrer) sayılı Resmi Gazete'de yayımlanarak yürürlüğe giren 5411 sayılı Bankacılık Kanunu çerçevesinde personelin istihdam şekli yeniden belirlenmiştir.

Bankacılık Kanunu uyarınca, başkan yardımcıları, daire başkanları, müdürler, başkanlık müşavirleri ile bankalar yeminli murakıpları ve yardımcıları, bankacılık uzman ve yardımcıları, hukuk uzman ve yardımcıları ile bilişim uzman ve yardımcılarında oluşan meslek personeli kadro karşılığı sözleşmeli statüde istihdam edilmeye başlanmıştır. Kadro karşılığı sözleşmeli statüdeki personel ücret, mali ve sosyal haklar dışında, diğer personel ise her türlü hak ve yükümlülükleri yönünden 657 sayılı Devlet Memurları Kanununa tabi kılınmıştır.

Kurumun toplam kadro sayısı, Bankacılık Kanununa ekli (I) sayılı cetvelde 851 olarak belirlenmiş ve Kurumda yönetici, müşavir ve meslek personeli unvanlarını haiz olmayan personelin oranı toplam kadro sayısının yüzde 30'u ile sınırlandırılmıştır. 31.12.2005 tarih ve 26040 sayılı Resmi Gazete'de yayımlanan Bankacılık Düzenleme ve Denetleme Kurumu Teşkilat Yönetmeliği akabinde oluşan Kurum kadroları ile personelin dağılımı Tablo 3.1'de yer almaktadır.

Tablo 3.1 - Kurum Kadrolarının ve Personelin Dağılımı

	Kadro Sayısı	% Pay	Çalışan Personel Sayısı	% Pay
Yönetici	17	2,0	14	3,2
Müşavir	5	0,6	2	0,5
Meslek Personeli	614	72,2	286	64,6
Diğer Personel	215	25,3	114	25,7
Diğer Personel *	-	-	27	6,1
Toplam	851	100,0	443	100,0

* 5411 sayılı Bankacılık Kanununun Geçici 20 nci maddesinin ikinci fıkrası çerçevesinde görev yapan personeldir.

Stratejik Planda ortaya konulan hedeflerin somut ve ölçülebilir göstergelerle ilişkilendirilmesini sağlamak üzere sadece Kurum içi kullanıma yönelik Performans Ölçütleri Taslağı hazırlanmıştır.

Tablo 3.2 - Unvanlara Göre Personel Sayısı

	Sınıfı	Unvanı	Çalışan Personel Sayısı
Yönetici	GİH	Başkan Yardımcısı	3
Yönetici	GİH	Daire Başkanı	9
Yönetici	GİH	Müdür	2
Müşavir	GİH	Başkanlık Müşaviri	2
Meslek Personeli	GİH	Bankalar Yeminli Başmurağı	11
Meslek Personeli	GİH	Bankalar Yeminli Murağı	42
Meslek Personeli	GİH	Bankalar Yeminli Murağı Yardımcısı	63
Meslek Personeli	GİH	Bankacılık Başuzmanı	21
Meslek Personeli	GİH	Bankacılık Uzmanı	80
Meslek Personeli	GİH	Bankacılık Uzman Yardımcısı	69
Diğer Personel	GİH	Başuzman	19
Diğer Personel	GİH	Kurum Uzmanı	9
Diğer Personel	AH	Avukat	5
Diğer Personel	GİH	Mütercim-Tercüman	5
Diğer Personel	TH	Mimar	1
Diğer Personel	TH	Mühendis	1
Diğer Personel	SH	Doktor	1
Diğer Personel	GİH	Savunma Uzmanı	1
Diğer Personel	GİH	Uzman	10
Diğer Personel	GİH	Şef	14
Diğer Personel	GİH	Memur	10
Diğer Personel	GİH	Kütüphaneci	1
Diğer Personel	TH	Teknisyen	3
Diğer Personel	GİH	Sekreter	16
Diğer Personel	GİH	Santral Memuru	1
Diğer Personel	GİH	Koruma ve Güvenlik Görevlisi	1
Diğer Personel	GİH	Şoför	16
Diğer Personel *			27
Genel Toplam			443

* 5411 sayılı Bankacılık Kanununun Geçici 20 nci maddesinin ikinci fıkrası çerçevesinde görev yapan personeldir.

Tablo 3.3 - Öğretim Durumlarına Göre Personel Sayısı

	Diğer	Ön Lisans	Lisans	Master	Doktora
Yönetici	-	-	4	9	1
Müşavir	-	-	-	-	2
Meslek Personeli	-	-	243	39	4
Diğer Personel	26	17	64	6	1
Diğer Personel *	-	2	17	7	1
Toplam	26	19	328	61	9
Toplam İçindeki Pay (%)	5,9	4,3	74	13,8	2

* 5411 sayılı Bankacılık Kanununun Geçici 20 nci maddesinin ikinci fıkrası çerçevesinde görev yapan personeldir.

Tablo 3.4 - Yaşa Göre Personel Sayısı

Yaş Grubu	Çalışan Personel Sayısı	% Pay
20-30 Yaş Arası	240	54,2
31-40 Yaş Arası	135	30,5
41-50 Yaş Arası	58	13,1
51- 60 Yaş Arası	10	2,3
Toplam	443	100

Personelin unvanlar bazında dağılımına Tablo 3.2'de yer verilmektedir.

Personelin öğrenim durumu ve yaşa göre dağılımlarına ilişkin bilgiler Tablo 3.3 ve 3.4'de gösterilmektedir.

Kurum çalışanlarının, genel, nüfus, aile, iletişim, öğrenim durumu, birim, unvan, il ve statü hareketleri, vekalet bilgileri, hizmet sürelerinin tespiti ve emeklilik bilgileri, maaş verileri, izin bilgileri, askerlik durumları ve benzeri bilgileri Kurum bünyesinde oluşturulan İnsan Kaynakları Modülü aracılığıyla takip edilmektedir. Söz konusu modül aracılığıyla çalışanların kendilerine ve yöneticilerin personeline ait kimlik bilgileri ile izin ve emeklilik durumlarına ilişkin bilgilere ulaşabilmeleri imkanı sağlanmıştır.

Kurumda insan kaynağı ihtiyacının tespiti ve karşılanmasında, genel istihdam politikası olarak belirlenen "hedeflere ulaşılabilmesi için gerekli olan işlevleri gerçekleştirecek yeterli sayıda ve nitelikte personelle çalışmak" prensibi üzerinden hareket edilmiştir.

Kurumun ana hizmet birimlerinde çalıştırılması esas olan meslek personeli ihtiyacının giderilebilmesini teminen, Türkiye genelinde duyurusu yapılmak suretiyle 2004 yılı Kasım ve 2005 yılı Ekim ayında açılan "Bankalar Yeminli Murakıp Yardımcılığı ve Bankacılık Uzman Yardımcılığı Giriş Sınavı"nda başarılı olanların göreve başlatılma işlemleri genel olarak 2005 yılının Ocak, Şubat, Mart, Kasım ve Aralık aylarında tamamlanmıştır.

2005 yılı Aralık ayı itibarıyla Kurumdaki personel hareketleri Tablo 3.5'de gösterildiği şekilde gerçekleşmiştir.

Tablo 3.5 - Personel Hareketleri

Aylar	Atanan Personel Sayısı		Ayrılan Personel Sayısı		Çalışan Personel Sayısı	
	2004	2005	2004	2005	2004	2005
Ocak	3	20	2	-	324	384
Şubat	-	17	3	2	321	399
Mart	9	10	2	2	328	407
Nisan	-	1	3	4	325	404
Mayıs	-	-	2	2	323	402
Haziran	35	-	-	1	358	401
Temmuz	6	1	1	3	363	399
Ağustos	4	-	-	10	367	389
Eylül	1	-	2	1	366	388
Ekim	-	5	2	1	364	392
Kasım	1	15	1	2	364	405
Aralık	-	41	-	3	364	443
Toplam	59	110	18	31		

3.4 KURUMUN ORGANİZASYON ŞEMASI



Organizasyon şeması, 31.12.2005 tarih ve 26040 sayılı Resmi Gazete'de yayımlanan Bankacılık Düzenleme ve Denetleme Kurumu Teşkilat Yönetmeliğine göre hazırlanmıştır.

Tablo 3.6 - 2005 Yılında Alınan Kurul Kararları

Konusu	Adet	% Pay
Düzenleme Faaliyetleri	24	9,6
İzin İşlemleri	32	12,8
Banka Kurulması*	1	0,4
Hisse Devirleri	13	5,2
Şube veya Temsilcilik Açılması	12	4,8
Bankaların Devir veya Birleşmesi	6	2,4
Yaptırım	60	24,0
Banka Yetkililerinin İmza Yetkilerinin Kaldırılması/lade Edilmesi	9	3,6
Bağımsız Denetim Yapma Yetkisi Verilmesi veya Yetkinin İptali	8	3,2
İdari Para Cezası Uygulanması/Uygulanmaması	43	17,2
Kurum Yönetimine İlişkin İdari, Mali ve Personel İşlemleri	105	42,0
Diğer	29	11,6
Toplam	250	100,0

* 2005 yılı itibarıyla idari davaların yüzde 95'i T. İmar Bankası T.A.Ş.'ye, yüzde 4,4 ise Demirbank T.A.Ş. ile ilgili dosyalardan oluşmaktadır.

** 2004 yılı sonuna göre dava sayısındaki yıllık değişimi ifade etmektedir.

3.5 BANKACILIK DÜZENLEME VE DENETLEME KURULU'NUN FAALİYETLERİ

Bankacılık Düzenleme ve Denetleme Kurulu'nun 2005 yılında gerçekleştirdiği 68 toplantı sonucu almış olduğu toplam karar sayısı 250'dir. Alınan Kurul kararları, düzenleme, izin işlemleri, yaptırım

gibi olağan işlemlerin yanı sıra, bankacılık sektörüne yönelik gözetim ve denetim çerçevesinin güçlendirilmesi ve uluslararası standartlarla uyumlu hale getirilmesi konularını da içermektedir. Ayrıca Kurumun karar organı olması nedeniyle personel işlemleri ile idari ve mali işlemlere yönelik kararlar da çoğunlukla Kurul tarafından alınmaktadır.

BDDK YÖNETİCİLERİ



1. Tevfik BİLGİN (Başkan)
2. İsmail ERDEMİR (Başkan Yrd.)
3. Mustafa KORHAN (Başkan Yrd.)
4. Sabri DAVAZ (Başkan Yrd.)
5. Canan BUMİN (Uygulama II Daire Başkanı)
6. Beyami ÖZDEMİR (Destek Hizmetleri Daire Başkanı)

7. Nurettin KOLAÇ (Hukuk İşleri Daire Başkan V.)
8. Ahmet Türkay VARLI (Bilgi Yönetimi Daire Başkanı)
9. İhsan Uğur DELİKANLI (Düzenleme Daire Başkanı)
10. Kemaleddin KOYUNCU (Uygulama I Daire Başkanı)
11. Nuri BODUR (Denetim III Daire Başkanı)
12. Faruk DEMİR (Strateji Geliştirme Daire Başkanı)

13. Alim YILMAZ (Dış İlişkiler, Eğitim ve İletişim Müdürü)
14. Yasın ÇOŞKUN (İnsan Kaynakları Müdürü)
15. Mehmet CANTEKİN (Denetim II Daire Başkanı)
16. Erkan SEVER (Denetim I Daire Başkanı)
17. Eyüp Sabri KAYA (Kurul İşleri ve Kararlar Müdür V.)
18. Yakup DEMİR (İdari ve Mali İşler Müdür V.)



KESİN HESAP VE BÜTÇE UYGULAMA SONUÇLARI

Kurumun harcama sonrası dış denetimi ile ilgili olarak, 01.11.2005 tarihinde yürürlüğe giren 5411 sayılı Bankacılık Kanununun 101 inci maddesinde “Kurumun iç ve dış denetimi hakkında, 5018 sayılı Kamu Mali Yönetimi ve Kontrol Kanunu hükümleri uygulanır” hükmü yer almıştır. 5018 sayılı Kanunun 68 inci maddesi gereğince söz konusu denetim Sayıştay tarafından yapılacaktır. Ancak, 5018 sayılı Kanunun geçici 10 uncu maddesindeki “İlk kez bu Kanunla Sayıştay denetimine tabi tutulan düzenleyici ve denetleyici kurumlar ile özel bütçeli idarelerin 31.12.2005 tarihine kadar olan işlemlerinin dış denetimi ilgili kanunlardaki hükümlere göre yapılmaya devam edilir” hükmü gereğince, 4743 sayılı Mali Sektöre Olan Borçların Yeniden Yapılandırılması ve Bazı Kanunlarda Değişiklik Yapılması Hakkında Kanunun 7 nci maddesi uyarınca Kurumun 2005 yılı hesapları ile harcamalarına ilişkin işlemleri Başbakanlık Müfettişi, Başbakanlık Yüksek Denetleme Kurulu Denetçisi ve Maliye Müfettişinden oluşan bir komisyon tarafından denetlenmektedir.

Kurumun varlık ve yükümlülüklerinin yer aldığı bilançosu, gelir ve giderlerinin belirtildiği gelir tablosu, gelir ve gider bütçelerinin uygulama sonuçlarını (kesin hesabını) özet olarak gösteren bütçe uygulama tabloları aşağıda gösterilmiştir.

4.1 BİLANÇO

Hazır değerlerde bulunan kasa toplamı 10 bin YTL, bankalar toplamı 81.317 bin YTL olup, bu tutardan düzenlenen ödeme emirleri tutarı olan 778 bin YTL’si düşüldükten sonra hazır değerler toplamı 80.550 bin YTL olmaktadır. Ticari alacaklarda kayıtlı tutarın 437 bin YTL’si katılım payından alacakları göstermektedir.

Kurumun 1.285,7 bin YTL kısa vadeli borcunun 737,8 bin YTL’si Aralık 2004 dönemine ilişkin olarak muhtasar beyanname ile 20.01.2005 tarihine kadar beyan edilerek ödenmesi gereken vergi borcu, 40,8 bin YTL’si personele yapılacak çeşitli ödemeleri, 499,9 bin YTL’si ise diğer kişi ve kuruluşlara ödenecek tutarları ihtiva etmektedir.

Kurumun 2005 yılı özet bilançosu, 2004 yılı ile karşılaştırmalı olarak aşağıdaki tabloda gösterilmiştir.

4.2 GELİR TABLOSU

Kurumun 2005 yılı gelir tablosu, 2004 yılı ile karşılaştırmalı olarak aşağıda gösterilmiştir.

Tablo 4.1 - BDDK 2005 Yılı Özet Bilançosu

AKTİF Bin YTL	2004	2005	PASİF Bin YTL	2004	2005
1. Dönen Varlıklar Toplamı	78.79	81.07	1. Kısa Vadeli Yabancı Kaynaklar Toplamı	961	1.286
1.1 Hazır Değerler	76.901	80.55	1.1 Mali Borçlar	4	0,4
1.2 Ticari Alacaklar	1.831	438	1.2 Ticari Borçlar	494	500
1.3 Diğer Alacaklar	50	71	1.3 Diğer Borçlar	18	41
1.4 Diğer Dönen Varlıklar	8	11	1.4 Ödenecek Vergi ve Diğer Yükümlülükler	445	745
2. Duran Varlıklar Toplamı	1.500	1.500	2. Uzun Vadeli Yabancı Kaynaklar Toplamı	76.459	78.454
2.1- Maddi Duran Varlıklar*	1.500	1.500	2.1 Gelecek Yıllara Ait Gel. ve Gid. Tah.	76.459	78.454
2.1.1- Maddi Duran Varlıklar (brüt)	6.071	6.449	3. Özkaynaklar Toplamı	2.87	2.831
2.1.2- Birikmiş Amortismanlar	-4.571	-4.949	3.1 Geçmiş Yıllar Olumlu Faaliyet Sonuçları	85.924	85.924
2.2- Maddi Olmayan Duran Varlıklar	-	-	3.2 Geçmiş Yıllar Olumsuz Faaliyet Sonuçları	-39.485	-83.097
2.2.1- Haklar	136	136	3.3 Dönem Olumsuz Faaliyet Sonucu	-43.569	-
2.2.2- Birikmiş Amortismanlar	-136	-136	3.4 Dönem Olumlu Faaliyet Sonucu		4
AKTİF TOPLAMI	80.29	82.57	PASİF TOPLAMI	80.29	82.57

Tablo 4.2 - Gelir Tablosu

Bin YTL	2004	2005
1. KATILIM PAYI GELİRLERİ	64.955	74.994
1.1 Bankalar Katılım Payı Gelirleri	64.955	74.994
2. SATIŞ İNDİRİMLERİ	-	-
3. NET GELİRLER(1-2)	64.955	74.994
4. SATIŞLARIN MALİYETİ	-	-
5. FAALİYET GİDERLERİ	32.438	38.127
5.1 Araştırma ve Geliştirme Giderleri	-	-
5.2 Genel Yönetim Giderleri	32.438	38.127
6. FAALİYET KÂRI VEYA ZARARI (3-5)	32.517	36.867
7. DİĞER FAALİYETLERDEN OLAĞAN GELİRLER	14.313	9.618
7.1 Faiz Gelirleri	14.292	9.618
7.2 Kambiyo Kârları (Kur Farkları)	21	-
7.3 Diğer Olağan Gelir ve Kârlar	-	-
8. DİĞER FAALİYETLERDEN OLAĞAN GİDERLER	90.402	46.491
8.1 Banka Komisyon ve Havale Giderleri	2	-
8.2 Diğer Olağandışı Gider ve Zararlar*	90.4	46.491
9. FİNANSMAN GİDERLERİ	-	-
10. OLAĞANDIŞI GELİRLER	3	10
10.1 Diğer Olağandışı Gelirler	3	10
11. OLAĞANDIŞI GİDER VE ZARARLAR	-	-
DÖNEM SONUCU (6 + 7 - 8 - 9 + 10 - 11)	-43.569	4

(*) Genel Bütçeye Yapılan Aktarmalar
2003 yılından devreden 46.439 bin YTL gelir fazlası ile birlikte 2004 yılı gelirleri toplamı 125.710 bin YTL olmaktadır.

4.3 BÜTÇE UYGULAMA SONUÇLARI

Kurumun, mülga 4389 sayılı Bankalar Kanunu gereğince 2005 yılında, bankalardan tahsil ettiği Giderlere Katılma Payları ve diğer faaliyetlerden elde ettiği gelirler ile giderler toplamı dikkate alındığında, 2005 yılı bütçesinde gelir-gider farkı öngörülmemiştir. 2004 ve 2005 yılları gelirleri aşağıda iki tablo halinde sunulmaktadır.

2005 yılı bütçesi hazırlanırken, bankalardan 76.436 bin YTL giderlere katılma payı tahsil edileceği öngörülmekle birlikte, 2005 yılı itibarıyla bankalardan katılım payı tahsilatı 74.994 bin YTL olarak gerçekleşmiştir. Bu gerçekleşme sonucunda, Kurumun 2005 yılı gelirleri içerisinde katılım payı gelirlerinin oranı yüzde 88,6, vadeli Türk Lirası hesaplardan elde edilen faiz gelirlerinden oranı ise yüzde 11,4 olmuştur.

Tablo 4.3 - 2004 Yılı Gelir Bütçesi ve Gerçekleşmeler

Bin YTL	2004 Yılı Bütçesi	Gerçekleşme	Fark
Katılma Payı Gelirleri	64.950	64.955	5
Bankalar	63.800	63.802	2
Özel Finans Kurumları	1.150	1.153	3
Diğer Gelirler	8.550	14.316	5.766
Faiz Gelirleri	7.500	14.292	6.792
Diğer Çeşitli Gelirler	1.050	24	-1.026
2003 Yılından Devir	46.500	46.439	-61
Toplam	120.000	125.710	5.71

Kurumun 2005 yılı katılım payı gelirleri toplamı
74.994 bin YTL'dir

Tablo 4.4 - 2005 Yılı Gelir Bütçesi ve Gerçekleşmeler

Bin YTL	2005 Yılı Bütçesi	Gerçekleşme	Fark
Katılma Payı Gelirleri	76.436	74.494	-1.442
Bankalar	76.436	73.460	-2.976
Özel Finans Kurumları		1.534	1.534
Diğer Gelirler	8.064	9.628	1.564
Faiz Gelirleri	7.500	9.618	2.118
Diğer Çeşitli Gelirler	564	10	-554
2004 Yılından Devir		2.830	2.830
Toplam	84.500	87.452	2.952

Kurul tarafından kabul edilen 2005 Yılı Bütçesiyle, Kurum kaynaklarının Devlet İç Borçlanma Senedi alınması ya da döviz tevdiat ve vadeli TL mevduat hesaplarında değerlendirilebileceğine karar verilmiştir. 5027 sayılı 2004 Mali Yılı Bütçe Kanununun 10 uncu maddesi ve Kamu Haznedarlığı Genel Tebliği ile özel kanunla kurulmuş diğer kamu kurum, üst kurul ve kuruluşlarının kendi bütçeleri ve tasarrufları altında bulunan bütün kaynakların Merkez Bankası veya

T.C. Ziraat Bankası A.Ş. nezdindeki hesaplarda değerlendirilmesi öngörülmüştür. Bu çerçevede, Kurum fonlarının Kamu Haznedarlığına ilişkin hüküm ve belirlemelere göre ve 31.01.2003 tarihli 979 sayılı Kurul Kararı çerçevesinde değerlendirilmesi sonucunda, 2005 yılı sonu itibarıyla 9.618 bin YTL faiz geliri elde edilmiştir.

Kurumun 2004 ve 2005 yılları gider bütçesi uygulama sonuçları aşağıda sunulmaktadır.

Tablo 4.5 - 2004 Yılı Ödenek ve Harcamalarının Gider Türlerine Göre Dağılımı

Bin YTL	Başlangıç Ödeneği	Revize	Bütçe Ödeneği	Kullanılan	Kalan
Personel Giderleri	20.800	-6.140	14.660	14.629	31
Sos.Güv.Kur.Prim Giderleri	2.500	-1.875	625	616	9
Mal ve Hizmet Alımları	20.550	-7.410	13.140	12.975	165
Cari Transferler	2.950	86.125	89.075	92.150	-3.075
Sermaye Giderleri	63.200	-61.420	1.780	1.752	28
Öngörülemeyen Giderler	10.000	-9.280	720	718	2
Toplam	120.000	0	120.000	122.840	-2.840

Tablo 4.6 - 2005 Yılı Ödenek ve Harcamalarının Gider Türlerine Göre Dağılımı

Bin YTL	Başlangıç Ödeneği	Aktarılan	Bütçe Ödeneği	Kullanılan	Kalan
Personel Giderleri	18.847	614	19.461	19.198	263
Sos.Güv.Kur.Prim Giderleri	733	72	805	765	40
Mal ve Hizmet Alımları	20.987	-3.676	17.311	16.719	592
Cari Transferler	875	45.479	46.354	47.382	-1.028
01- Genel Bütçeye		45.451	44.451	46.481	-1.030
02- Diğer Cari Transferler	875	28	903	901	2
Sermaye Giderleri	43.058	-42.489	569	544	25
Toplam	84.500	0	84.500	84.608	-108

2005 yılı gider bütçesinin başlangıç ödenekleri, ödenek aktarmaları, toplam harcama tutarları ve ödenek kalanları ana harcama kalemleri itibarıyla incelendiğinde, 2005 yılı için toplam 84.500 bin YTL ödenek tahsis edildiği, bütçe ödeneklerinden 2005 yılında toplam 84.608 bin YTL harcama yapıldığı görülmektedir.

Toplam gider tutarı olan 84.608 bin YTL'nin 46.481 bin YTL'si Genel Bütçeye aktarılan tutar, 19.198 bin YTL'si personel gideri olarak gerçekleşmiştir. Bu çerçevede, Genel Bütçeye aktarımlar hariç 2005 yılı harcamalarının,

- Yüzde 50,35'ini personel giderleri,
- Yüzde 2,01'ini Kurum çalışanları için sosyal güvenlik kurumlarına ödenen prim giderleri,
- Yüzde 43,85'ini mal ve hizmet alımları,
- Yüzde 2,36'sını cari transferler,
- Yüzde 1,43'ünü sermaye giderleri

oluşturmaktadır.

Genel olarak 2005 yılı harcamalarının ödenek türlerine göre dağılımına bakıldığında, tüketim malları ve malzeme alımları, demirbaş alımları, makine-teçhizat ve taşıt alımları, yolluklar gibi

kalemlerin toplam giderler içerisindeki paylarının çok düşük olması, Kurumda uygulanmakta olan tasarruf politikasının göstergesi niteliğindedir.

5018 sayılı Kamu Mali Yönetimi ve Kontrol Kanununun 17 nci maddesinde düzenleyici ve denetleyici kurumların bütçelerini üç yıllık bütçeleme anlayışı, stratejik planları ve performans hedefleri ile kurumsal, işlevsel ve ekonomik sınıflandırma sistemine göre hazırlayacakları, 5027 sayılı 2004 Mali Yılı Bütçe Kanununun 9 uncu maddesinin (b) bendinde, Analitik Bütçe Sınıflandırması (ABS) ile muhasebe sistemi ve standartlarının belirlenmesi, bu sistem ve standartların geliştirilmesi ve birlikte veya ayrı ayrı uygulanmasına ilişkin her türlü çalışmayı yaptırmaya ve pilot uygulama yapacak kurum ve kuruluşları veya bunların birimlerini tespit etmeye Maliye Bakanının yetkili kıldığı belirtilmiştir.

Yukarıda belirtilen kanun hükümleri ile Maliye Bakanlığı'nın 7 sıra nolu 2004 Mali Yılı Bütçe Uygulama Talimatında ABS'nin Konsolide bütçe dışında kalan kurum ve kuruluşlara da yaygınlaştırılmasına karar verilmiştir.

Anılan kanun hükümleri çerçevesinde ABS'ye göre hazırlanan Bankacılık Düzenleme ve Denetleme Kurumunun 2005 Yılı Bütçesinin uygulama sonuçları özet olarak aşağıda tabloda gösterilmiştir.

Tablo 4.7 - Bütçe Kesin Hesap Durumu

BÜTÇE KODU VE ADI Bin YTL	2005 Yılı Başlangıç Ödeneği	Yıl İçerisinde Ödenek Aktarma	TOPLAM	2005 Yılı Giderleri	Oran (%)		Kalan Ödenek
					A	B	
00.02- ÖZEL KALEM	6.508	-1.271	5.237	5.155	6,09	13,51	82
01- Personel Giderleri	4.833	-885	3.948	3.921	4,63	10,28	27
02- Sos.Güv.Kur.Prim Giderleri	127	-32	95	93	0,11	0,24	2
03- Mal ve Hizmet Alımları	1.548	-354	1.194	1.141	1,35	2,99	53
04- Cari Transferler			0				0
05- Sermaye Giderleri			0				0
00.03- SAVUNMA UZMANLIĞI	71	11	82	60	0,07	0,16	22
01- Personel Giderleri	48	14	62	52	0,06	0,14	10
02- Sos.Güv.Kur.Prim Giderleri	4	0	4	4	0,00	0,01	0
03- Mal ve Hizmet Alımları	19	-3	16	4	0,00	0,01	12
04- Cari Transferler			0				0
05- Sermaye Giderleri			0				0
00.04- DESTEK HİZMETLERİ	60.21	218	60.428	61.278	72,43	38,81	-850
01- Personel Giderleri	1.059	311	1.37	1.356	1,60	3,56	14
02- Sos.Güv.Kur.Prim Giderleri	68	10	78	77	0,09	0,20	1
03- Mal ve Hizmet Alımları	215	63	278	252	0,30	0,66	26
04- Cari Transferler			0				0
05- Sermaye Giderleri			0				0
03- Mal ve Hizmet Alımları-04	16.057	-3.716	12.341	12.211	14,43	32,03	130
04- Cari Transferler (*)	875	45.479	46.354	47.382	56,00	2,36	-1.028
05- Sermaye Giderleri	41.936	-41.929	7	0	0,00	0,00	7
00.05- İNSAN KAYNAKLARI DAİRESİ BAŞKANLIĞI	1.196	-227	969	923	1,09	2,42	46
01- Personel Giderleri	408	28	436	422	0,50	1,11	14
02- Sos.Güv.Kur.Prim Giderleri	20	3	23	21	0,02	0,06	2
03- Mal ve Hizmet Alımları	64	-15	49	31	0,04	0,08	18
04- Cari Transferler			0				0
05- Sermaye Giderleri			0				0
03- Mal ve Hizmet Alımları	704	-243	461	449	0,53	1,18	12
04- Cari Transferler			0				0
05- Sermaye Giderleri			0				0
00.13- KURUL İŞLERİ VE KARARLAR DAİRESİ	403	-29	374	340	0,40	0,89	34
01- Personel Giderleri	320	-9	311	296	0,35	0,78	15
02- Sos.Güv.Kur.Prim Giderleri	19	0	19	16	0,02	0,04	3
03- Mal ve Hizmet Alımları	64	-20	44	28	0,03	0,07	16
04- Cari Transferler			0				0
05- Sermaye Giderleri			0				0
00.14- TÜKETİCİ HAKLARI VE ŞİKAYETLERİ	298	49	347	316	0,37	0,83	31
01- Personel Giderleri	252	44	296	282	0,33	0,74	14
02- Sos.Güv.Kur.Prim Giderleri	12	2	14	12	0,01	0,03	2
03- Mal ve Hizmet Alımları	34	3	37	22	0,03	0,06	15
04- Cari Transferler			0				0
05- Sermaye Giderleri			0				0
00.15- İLETİŞİM VE TERCÜME BÜROSU	158	105	263	228	0,27	0,60	35
01- Personel Giderleri	79	135	214	200	0,24	0,52	14
02- Sos.Güv.Kur.Prim Giderleri	6	6	12	10	0,01	0,03	2
03- Mal ve Hizmet Alımları	23	6	29	15	0,02	0,04	14

Kurumun 2005 yılı bütçesi analitik bütçe sınıflandırılmasına göre hazırlanmıştır.

Tablo 4.7 - Bütçe Kesin Hesap Durumu (Devamı)

BÜTÇE KODU VE ADI Bin YTL	2005 Yılı Başlangıç Ödeneği	Yıl İçerisinde Ödenek Aktarma	TOPLAM	2005 Yılı Giderleri	Oran (%)		Kalan Ödenek
					A	B	
04- Cari Transferler			0				
05- Sermaye Giderleri			0				
03- Mal ve Hizmet Alımları	50	-42	8	3	0,00	0,01	5
04- Cari Transferler							
05- Sermaye Giderleri							
00.20- BANKALAR YEMİNLİ MURAKIPLARI KURULU	5.105	1.001	6.106	6.043	7,14	15,84	63
01- Personel Giderleri	4.423	216	4.639	4.612	5,45	12,09	27
02- Sos.Güv.Kur.Prim Giderleri	172	25	197	196	0,23	0,51	1
03- Mal ve Hizmet Alımları	510	760	1.27	1.235	1,46	3,24	35
04- Cari Transferler			0				0
05- Sermaye Giderleri			0				0
00.26- KURUM DANIŞMANLIĞI	826	-295	531	487	0,58	1,28	44
01- Personel Giderleri	711	-234	477	453	0,54	1,19	24
02- Sos.Güv.Kur.Prim Giderleri	37	-12	25	23	0,03	0,06	2
03- Mal ve Hizmet Alımları	78	-49	29	11	0,01	0,03	18
04- Cari Transferler			0				0
05- Sermaye Giderleri			0				0
30.00- KURULUŞLAR I DAİRESİ BAŞKANLIĞI	829	32	861	834	0,99	2,19	27
01- Personel Giderleri	713	18	731	725	0,86	1,90	6
02- Sos.Güv.Kur.Prim Giderleri	27	3	30	29	0,03	0,08	1
03- Mal ve Hizmet Alımları	89	11	100	80	0,09	0,21	20
04- Cari Transferler			0				0
05- Sermaye Giderleri			0				0
31.00- KURULUŞLAR II DAİRESİ BAŞKANLIĞI	680	129	809	753	0,89	1,97	56
01- Personel Giderleri	584	111	695	681	0,80	1,78	14
02- Sos.Güv.Kur.Prim Giderleri	23	10	33	29	0,03	0,08	4
03- Mal ve Hizmet Alımları	73	8	81	43	0,05	0,11	38
04- Cari Transferler			0				0
32.00- KURULUŞLAR III DAİRESİ	749	-24	725	692	0,82	1,81	33
01- Personel Giderleri	646	-10	636	629	0,74	1,65	7
02- Sos.Güv.Kur.Prim Giderleri	25	3	28	25	0,03	0,07	3
03- Mal ve Hizmet Alımları	78	-17	61	38	0,04	0,10	23
04- Cari Transferler			0				0
05- Sermaye Giderleri			0				0
33.00- KURULUŞLAR IV DAİRESİ	571	154	725	686	0,81	1,80	39
01- Personel Giderleri	487	153	640	620	0,73	1,62	20
02- Sos.Güv.Kur.Prim Giderleri	20	7	27	25	0,03	0,07	2
03- Mal ve Hizmet Alımları	64	-6	58	41	0,05	0,11	17
04- Cari Transferler			0				0
05- Sermaye Giderleri			0				0
34.00- DÜZENLEMELER DAİRESİ BAŞKANLIĞI	831	244	1.075	1.039	1,23	2,72	36
01- Personel Giderleri	714	222	936	925	1,09	2,42	11
02- Sos.Güv.Kur.Prim Giderleri	28	12	40	37	0,04	0,10	3
03- Mal ve Hizmet Alımları	89	10	99	77	0,09	0,20	22
04- Cari Transferler			0				0
05- Sermaye Giderleri			0				0

Tablo 4.7 - Bütçe Kesin Hesap Durumu (Devamı)

BÜTÇE KODU VE ADI Bin YTL	2005 Yılı Başlangıç Ödeneği	Yıl İçerisinde Ödenek Aktarma	TOPLAM	2005 Yılı Giderleri	Oran (%)		Kalan Ödenek
					A	B	
35.00- BİLGİ YÖNETİMİ DAİRESİ BAŞKANLIĞI	3.182	-428	2.754	2.705	3,20	7,09	49
01- Personel Giderleri	1.373	133	1.506	1.501	1,77	3,93	5
02- Sos.Güv.Kur.Prim Giderleri	54	7	61	60	0,07	0,16	1
03- Mal ve Hizmet Alımları	640	-8	632	606	0,72	1,59	26
04- Cari Transferler			0				0
05- Sermaye Giderleri	1.115	-560	555	538	0,64	1,41	17
36.00- ARAŞTIRMA DAİRESİ BAŞKANLIĞI	1.139	-43	1.096	1.054	1,25	2,76	42
01- Personel Giderleri	841	9	850	838	0,99	2,20	12
02- Sos.Güv.Kur.Prim Giderleri	34	4	38	36	0,04	0,09	2
03- Mal ve Hizmet Alımları	257	-56	201	174	0,21	0,46	27
04- Cari Transferler			0				0
05- Sermaye Giderleri	7	0	7	6	0,01	0,02	1
37.00- DIŞ İLİŞKİLER DAİRESİ BAŞKANLIĞI	400	61	461	434	0,51	1,14	27
01- Personel Giderleri	340	52	392	383	0,45	1,00	9
02- Sos.Güv.Kur.Prim Giderleri	14	4	18	16	0,02	0,04	2
03- Mal ve Hizmet Alımları	46	5	51	35	0,04	0,09	16
04- Cari Transferler			0				0
05- Sermaye Giderleri			0				0
38.00- STRATEJİ GELİŞTİRME DAİRESİ BAŞKANLIĞI	384	26	410	375	0,44	0,98	35
01- Personel Giderleri	325	11	336	322	0,38	0,84	14
02- Sos.Güv.Kur.Prim Giderleri	13	5	18	15	0,02	0,04	3
03- Mal ve Hizmet Alımları	46	10	56	38	0,04	0,10	18
04- Cari Transferler			0				0
05- Sermaye Giderleri			0				0
39.00- HUKUK İŞLERİ DAİRESİ BAŞKANLIĞI	960	287	1.247	1.206	1,42	3,16	41
01- Personel Giderleri	691	295	986	980	1,16	2,57	6
02- Sos.Güv.Kur.Prim Giderleri	30	15	45	41	0,05	0,11	4
03- Mal ve Hizmet Alımları	95	36	131	109	0,13	0,29	22
04- Cari Transferler			0				0
05- Sermaye Giderleri			0				0
03- Mal ve Hizmet Alımları	144	-59	85	76	0,09	0,20	9
04- Cari Transferler			0				0
05- Sermaye Giderleri			0				0
GENEL TOPLAM	84.5	0	84.5	84.608	100	100	-108

(A): Her bir gider kaleminin gider toplamına oranı (Gider kalemi / 84.608)

(B): Her bir gider kaleminin Genel Bütçeye yapılan aktarma (46.481 bin YTL) dışında kalan gider toplamına oranı (Gider kalemi / 38.127)

* Maliye Bakanlığının 21/12/2005 tarih ve 70769 sayılı yazısı ile 5398 sayılı Kanununun Geçici 2 nci maddesi uyarınca 9.257 bin YTL' nin Genel Bütçeye aktarılmasının istenilmesi ve söz konusu aktarmanın da 29/12/2005 tarihi itibarıyla gerçekleşmesi nedeniyle Genel Bütçeye aktarılan tutarın mevcut ödenekle karşılanamayan 1.028 bin YTL'lik kısmı ek ödenekten karşılanmıştır.

Ek 1.1 Ulusal Düzenlemeler

Yayımlandığı Tarih	Resmi Gazetenin Sayısı	Yasal ve İdari Düzenleme
03.01.2005	25689	Türk Parası Kıymetini Koruma Hakkında 32 Sayılı Karar ile Başbakanlık Hazine Müsteşarlığının 91-32/5 Sayılı Tebliğine İlişkin Türkiye Cumhuriyet Merkez Bankasının 2005/1 sayılı Genelgesi yayımlanmıştır.
05.01.2005	25691	492 sayılı Kanunun mükerrer 138. maddesi hükmü gereğince, Kanuna bağlı tarifelerde yer alan ve 41 Seri No.lu Harçlar Kanunu Genel Tebliği ile tespit edilen maktu harçların (maktu ve nispi harçların asgari ve azami miktarlarını belirleyen hadler dahil) 01/01/2005 tarihinden itibaren uygulanmak üzere belirlenmesine ilişkin Harçlar Kanunu Genel Tebliği (Seri No: 46) yayımlanmıştır.
06.01.2005	25692	Bankalarca Karşılık Ayrılacak Kredilerin ve Diğer Alacakların Niteliklerinin Belirlenmesi ve Ayrılacak Karşılıklara İlişkin Esas ve Usuller Hakkında Yönetmelikte Değişiklik Yapılmasına Dair Yönetmelik yayımlanmıştır.
06.01.2005	25692	Elektronik imzanın hukuki ve teknik yönleri ile uygulanmasına ilişkin usul ve esasların düzenlenmesini teminen Elektronik İmza Kanununun Uygulanmasına İlişkin Usul ve Esaslar Hakkında Yönetmelik yayımlanmıştır.
11.01.2005	25697	19.2.1996 tarihli ve 22559 sayılı Resmi Gazete'de yayımlanan İstanbul Menkul Kıymetler Borsası Tahvil ve Bono Piyasası Yönetmeliğinde Değişiklik Yapılmasına Dair Yönetmelik yayımlanmıştır.
11.01.2005	25697	Çekle Ödemelerin Düzenlenmesi ve Çek Hamillerinin Korunması Hakkında Kanuna İlişkin Tebliğde Değişiklik Yapılmasına İlişkin Tebliğ (Sıra No: 2005/1) yayımlanmıştır.
11.01.2005	25697	24.6.2004 tarihli ve 25502 sayılı Resmi Gazete'de yayımlanan İstanbul Menkul Kıymetler Borsası Kotasyon Yönetmeliğinde Değişiklik Yapılmasına Dair Yönetmelik yayımlanmıştır.
11.01.2005	25697	19.2.1996 tarihli ve 22559 sayılı Resmi Gazete'de yayımlanan İstanbul Menkul Kıymetler Borsası Yönetmeliğinde Değişiklik Yapılmasına Dair Yönetmelik yayımlanmıştır.
12.01.2005	25698	Rekabet Kurumu Başkanlığından 4054 Sayılı Rekabetin Korunması Hakkında Kanunun 16 ve 17 nci Maddelerinde Düzenlenmiş Olan İdari Para Cezalarının 31/3/2005 Tarihine Kadar Geçerli Olmak Üzere Artırıldığının Duyurulmasına İlişkin Tebliğ (Tebliğ No: 2005/1) yayımlanmıştır.
16.01.2005	25702	Türkiye Muhasebe Standartları Kurulundan Finansal Tabloların Hazırlanma ve Sunulma Esaslarına İlişkin Kavramsal Çerçeveyi ve buna ilişkin uygulamayı ve yayımlanacak Türkiye Muhasebe Standartları ile tek tip finansal tabloların düzenlenmesi ve finansal tabloların Uluslararası Finansal Raporlama Standartları ile uygunluğunun sağlanmasına dair usul ve esasların belirlenmesini teminen Finansal Tabloların Hazırlanma ve Sunulma Esaslarına İlişkin Kavramsal Çerçeve Hakkında Tebliğ Sıra No: 1 yayımlanmıştır.

Yayımlandığı Tarih	Resmi Gazetenin Sayısı	Yasal ve İdari Düzenleme
16.01.2005	25702	Türkiye Muhasebe Standartları Kurulundan Finansal Tabloların Sunuluşuna ilişkin 1 nolu Türkiye Muhasebe Standardının yürürlüğe konulmasını teminen Finansal Tabloların Sunuluşuna İlişkin Türkiye Muhasebe Standardı (TMS 1) Hakkında Tebliğ Sıra No: 2 yayımlanmıştır.
18.01.2005	25704	Türkiye Muhasebe Standartları Kurulundan nakit akış tablolarına ilişkin 7 nolu Türkiye Muhasebe Standardının yürürlüğe konulmasını teminen Nakit Akış Tablolarına İlişkin Türkiye Muhasebe Standardı (TMS 7) Hakkında Tebliğ Sıra No: 4 yayımlanmıştır.
28.01.2005	25710	Borsada rayici olmayan yabancı paraların, 213 sayılı Vergi Usul Kanunu gereğince 2004 yılı için yapılacak değerlemelerine esas olmak üzere, aynı Kanununun 280. maddesinin ikinci ve üçüncü fıkralarında yer alan hükümlere dayanılarak tespit olunan kurlara ilişkin Vergi Usul Kanunu Genel Tebliğ (Sıra No: 344) yayımlanmıştır.
28.01.2005	25710	Sermaye Piyasası Kurulu Üyeliklerine Yapılan Atamalar Hakkında 2005/8373 Sayılı Karar yayımlanmıştır.
04.02.2005	25717	5281 sayılı Vergi Kanunlarının Yeni Türk Lirasına Uyumu ile Bazı Kanunlarda Değişiklik Yapılması Hakkında Kanun ile yapılan değişikliklerle ilgili açıklamalara ilişkin Harçlar Kanunu Genel Tebliğ (Seri No: 47) yayımlanmıştır.
04.02.2005	25717	5281 sayılı Vergi Kanunlarının Yeni Türk Lirasına Uyumu ile Bazı Kanunlarda Değişiklik Yapılması Hakkında Kanun ile yapılan değişikliklerle ilgili açıklamalara ilişkin Damga Vergisi Kanunu Genel Tebliğ (Seri No: 43) yayımlanmıştır.
04.02.2005	25717	İşverenlerin Elli veya Daha Fazla İşçi Çalıştırdıkları İşyerlerinde Çalıştırmaları Gereken Özürlü, Eski Hükümlü ve 3713 Sayılı Terörle Mücadele Kanununun Ek 1.İ Maddesinin (B) Fıkrası Kapsamındaki Terör Mağduru Çalıştırma Oranlarının Belirlenmesine İlişkin 8/3/2004 Tarih, 2004/6976 Sayılı Kararnamenin Eki Karar'ın, 1/1/2005-31/12/2005 Tarihleri Arasında da Uygulanmasına Dair 2005/8413 Sayılı Karar yayımlanmıştır.
05.02.2005	25718	23/2/2001 tarihli ve 24327 sayılı Resmi Gazete'de yayımlanan Vadeli İşlem ve Opsiyon Borsalarının Kuruluş ve Çalışma Esasları Hakkında Yönetmelikte Değişiklik Yapılmasına Dair Yönetmelik yayımlanmıştır.
15.02.2005	25728	4982 sayılı Bilgi Edinme Hakkı Kanunu'nun 30 uncu maddesi ile 19/4/2004 tarihli ve 2004/7189 sayılı Bakanlar Kurulu Kararı ile yürürlüğe konulan Bilgi Edinme Hakkı Kanununun Uygulanmasına İlişkin Esas ve Usuller Hakkında Yönetmelik'in 44. maddesi gereği kamu kurum/kuruluşlarının bir önceki yıl bilgi edinme başvuruları ile ilgili düzenlemeleri gereken raporun esas ve usullerine ilişkin Başbakanlık'tan 2005/3 sayılı Genelge yayımlanmıştır.
20.02.2005	25733	Gelir ve Kurumlar Vergisi Kanunlarında, 5228 sayılı Kanunun 28 ve 31 inci maddeleri ile yapılan değişikliklerle, mükelleflerin işletmeleri bünyesinde gerçekleştirdikleri münhasıran yeni teknoloji ve bilgi arayışına yönelik araştırma ve geliştirme harcamaları üzerinden hesaplanacak Ar-Ge indiriminin uygulanmasına ilişkin usul ve esaslara ilişkin Kurumlar Vergisi Genel Tebliği (Seri No: 86) yayımlanmıştır.
28.02.2005	25741	Resmi Gazete'nin 10 Ocak 1961 tarih ve 10703 sayılı nüshasında yayımlanan Vergi Usul Kanunu uygulaması ile ilgili bazı konularda oluşan tereddütleri gidermek ve uygulama birliği sağlamak amacıyla Vergi Usul Kanunu Genel Tebliği (Sıra No: 345) yayımlanmıştır.
03.03.2005	25744	Vergi beyannameleri ve bildirimlerinin internet ortamında gönderilmesi uygulaması ile ilgili olarak Vergi Usul Kanunu Genel Tebliği (Sıra No: 345) yayımlanmıştır.

Yayımlandığı Tarih	Resmi Gazetenin Sayısı	Yasal ve İdari Düzenleme
18.03.2005	25759	Resmi Gazete'nin 9 Haziran 1932 tarihli nüshasında yayımlanan 2004 sayılı İcra ve İflas Kanununda Değişiklik Yapılmasına Dair Kanun yayımlanmıştır.
24.03.2005	25765	Resmi Gazete'nin 22 Haziran 2002 tarih ve 24793 mükerrer sayılı nüshasında yayımlanan Tekdüzen Hesap Planı ve İzahnamesi Hakkında Tebliğde Değişiklik Yapılmasına Dair Tebliğ yayımlanmıştır.
26.03.2005	25767	Resmi Gazete'nin 13 Kasım 2001 tarih ve 24582 sayılı nüshasında yayımlanan Seri: IV, No: 27 Sermaye Piyasası Kanununa Tabi Olan Halka Açık Anonim Ortaklıkların Temettü ve Temettü Avansı Dağıtımında Uyacakları Esaslar Hakkında Tebliğde Değişiklik Yapılmasına Dair Tebliğ (Seri: IV, No: 35) yayımlanmıştır.
15.04.2005	25787	Resmi Gazete'nin 22 Aralık 2002 tarih ve 24971 sayılı nüshasında yayımlanan Seri: IV, No: 28 sayılı Kaydileştirilen Sermaye Piyasası Araçlarına İlişkin Kayıtların Tutulmasının Usul ve Esasları Hakkında Tebliğde Değişiklik Yapılmasına Dair Tebliğ (Seri: IV, No: 36) yayımlanmıştır.
11.04.2005	25783	9/6/1932 tarihli ve 2004 sayılı İcra ve İflas Kanunu uyarınca icra ve iflas daireleri ile icra mahkemelerinde tutulacak defter, dosyalar ve diğer basılı kağıtlara ilişkin hususlar ile aciz vesikası sicili, icra dairelerinin teftiş ve denetimi ve malvarlığının terki suretiyle konkordatoda alacaklılar kurulu ile tasfiye memurlarına ilişkin hususların düzenlenmesini teminen Adalet Bakanlığınca İcra ve İflas Kanunu Yönetmeliği yayımlanmıştır.
03.05.2005	25804	10.3.1993 tarihli ve 21520 sayılı Resmi Gazete'de yayımlanan Serbest Bölgeler Uygulama Yönetmeliğinde Değişiklik Yapılmasına Dair Yönetmelik yayımlanmıştır.
04.05.2005	25805	24.3.2005 tarihli ve 25765 sayılı Resmi Gazete'de yayımlanan Tekdüzen Hesap Planı ve İzahnamesi Hakkında Tebliğde Değişiklik Yapılmasına Dair Tebliğ ile ilgili düzeltme yayımlanmıştır.
11.05.2005	25812	31.1.2002 tarihli ve 24657 sayılı Resmi Gazete'de yayımlanan Yabancı Para Net Genel Pozisyon/Özkaynak Standart Oranının Bankalarca Konsolide ve Konsolide Olmayan Bazda Hesaplanmasına ve Uygulanmasına İlişkin Esaslar Hakkında Yönetmelikte Değişiklik Yapılmasına Dair Yönetmelik yayımlanmıştır.
13.05.2005	25814	11.8.2001 tarihli ve 24490 sayılı Resmi Gazete'de yayımlanan Sermaye Piyasasında faaliyette Bulunanlar İçin Lisanslama ve Sicil Tutmaya İlişkin Esaslar Hakkında Tebliğde değişiklik Yapılmasına Dair Tebliğ (Seri: VIII, No: 44) yayımlanmıştır.
14.05.2005	25815	6.11.1985 tarihli ve 18920 sayılı Resmi Gazete'de yayımlanan Denizcilik Bankası T.A.Ş. Ana Statüsünün Yürürlükten Kaldırılmasına Dair Yönetmelik yayımlanmıştır.
16.05.2005	25817	Gelir politikasını adalet ve tarafsızlık içinde uygulamak; vergi ve diğer gelirleri en az maliyetle toplamak; mükelleflerin vergiye gönüllü uyumunu sağlamak; mükellef haklarını gözeterek yüksek kalitede hizmet sunmak suretiyle yükümlülüklerini kolayca yerine getirmeleri için gerekli tedbirleri almak; saydamlık, hesap verebilirlik, katılımcılık, verimlilik, etkililik ve mükellef odaklılık temel ilkelerine göre görev yapmak üzere Maliye Bakanlığına bağlı Gelir İdaresi Başkanlığının kurulmasına, teşkilat, görev, yetki ve

Yayımlandığı Tarih	Resmi Gazetenin Sayısı	Yasal ve İdari Düzenleme
		sorumluluklarına ilişkin esasların düzenlenmesini teminen Gelir İdaresi Başkanlığının Teşkilat ve Görevleri Hakkında 5345 Sayılı Kanun yayımlanmıştır.
18.05.2005	25819	Çeşitli Kanunlarda Değişiklik Yapılmasına Dair 5348 sayılı Kanun yayımlanmıştır. Kanun'un 2'nci maddesiyle 19.3.1985 tarihli ve 3167 sayılı Çekle Ödemelerin Düzenlenmesi ve Çek Hamillerinin Korunması Hakkında Kanununun 16/b maddesinde yer alan "ya da keşide edildiği" ibaresi madde metninden çıkarılmıştır.
20.05.2005	25820	11.5.2005 tarihli ve 25812 sayılı Resmi Gazete'de yayımlanan Yabancı Para Net Genel Pozisyon/Özkaynak Standart Oranının Bankalarca Konsolide ve Konsolide Olmayan Bazda Hesaplanmasına ve Uygulanmasına İlişkin Esaslar Hakkında Yönetmelikte Değişiklik Yapılmasına Dair Yönetmelik ile İlgili Düzeltme yayımlanmıştır.
25.05.2005	25825	Türkiye Cumhuriyet Merkez Bankasıncı, Reeskont ve Avans İşlemlerinde Uygulanacak Yıllık Faiz Oranları Hakkında Tebliğ yayımlanmıştır.
28.05.2005	25828	Bankalar Kanununda Değişiklik Yapılmasına Dair 5354 sayılı Kanun yayımlanmıştır.
01.06.2005	25832	İcra ve İflas Kanununda Değişiklik Yapılmasına Dair Kanun yayımlanmıştır.
08.06.2005	25839	7.9.2000 tarihli ve 24163 sayılı Resmi Gazete'de yayımlanan Seri:V, No: 46 sayılı Aracılık Faaliyetleri ve Aracı Kuruluşlara İlişkin Esaslar Hakkında Tebliğde Değişiklik Yapılmasına Dair Tebliğ (Seri: V, No: 80) yayımlanmıştır.
08.06.2005	25839	14.7.2003 tarihli ve 25168 sayılı Resmi Gazete'de yayımlanan Seri:V, No: 65 sayılı Sermaye Piyasası Araçlarının Kredili Alım, Açığa Satış ve Ödünç Alma ve Verme İşlemleri Hakkında Tebliğde Değişiklik Yapılmasına Dair Tebliğ (Seri: V, No: 81) yayımlanmıştır.
10.06.2005	25841	13.6.2005 tarihi itibarıyla boşalacak olan Bankacılık Düzenleme ve Denetleme Kurulu Üyeliğine Ahmet Şirin'in atanması ve İkinci Başkan olarak görevlendirilmesine ilişkin 2005/8946 Sayılı Karar yayımlanmıştır.
12.06.2005	25843	26.2.1987 tarihli ve 87/11546 sayılı Bakanlar Kurulu Kararı ile yürürlüğe konulan Eski Hükümlülerin İstihdamı Hakkında Tüzük'ün Yürürlükten Kaldırılmasına Dair Tüzük yayımlanmıştır.
16.06.2005	25847	8/11/1998 tarihli ve 23517 sayılı Resmi Gazete'de yayımlanan Gayrimenkul Yatırım Ortaklıklarına İlişkin Esaslar Tebliğinde Değişiklik Yapılmasına Dair Tebliğ (Seri: VI, No: 18) yayımlanmıştır.
16.06.2005	25847	21/1/2003 tarihli ve 25000 sayılı Resmi Gazete'de yayımlanan Portföy Yöneticiliği Faaliyetine ve Bu Faaliyette Bulunacak Kurumlara İlişkin Esaslar Tebliğinde Değişiklik Yapılmasına Dair Tebliğ (Seri: V, No: 82) yayımlanmıştır.
16.06.2005	25847	19/12/1996 tarihli ve 22852 sayılı Resmi Gazete'de yayımlanan Yatırım Fonlarına İlişkin Esaslar Tebliğinde Değişiklik Yapılmasına Dair Tebliğ (Seri: VII, No: 26) yayımlanmıştır.
18.06.2005	25849	4389 sayılı Bankalar Kanununun 15'inci maddesinin 7 numaralı fıkrasının (a) bendi hükümleri çerçevesinde ticari ve iktisadi bütünlüğün oluşturulması ile satışına ilişkin usul ve esaslar hakkında Tasarruf Mevduatı Sigorta Fonu Tarafından Ticari ve İktisadi Bütünlük Oluşturan Mahcuzların Satışına İlişkin Yönetmelik yayımlanmıştır.

Yayımlandığı Tarih	Resmi Gazetenin Sayısı	Yasal ve İdari Düzenleme
20.06.2005	25851	Türk Parası Kıymetini Koruma Hakkında 32 Sayılı Karar ile Başbakanlık Hazine Müsteşarlığının 91-32/5 Sayılı Tebliğine İlişkin 2005/2 sayılı Türkiye Cumhuriyet Merkez Bankası Genelgesi yayımlanmıştır. Genelge ile I/M Sayılı Genelgesi'nin "Türkiye Cumhuriyet Merkez Bankası Nezdinde Kredi Mektuplu Döviz Tevdiat Hesabı Ve Süper Döviz Hesabı Adı Altında Hesap Açılması"na ilişkin 39'uncu maddesinin (a) ve (b) fıkraları yeniden düzenlenmiştir.
27.06.2005	25858	22/06/2002 tarihli ve 24793 sayılı Mükerrer Resmi Gazetede yayımlanan Muhasebe Uygulama Yönetmeliğine İlişkin 17 Sayılı Tebliğ-Kamuya Açıklanacak Mali Tablolar ile Bunlara İlişkin Açıklama ve Dipnotlar Standardında Değişiklik Yapılmasına Dair Tebliğ yayımlanmıştır.
27.06.2005	25858	22/6/2002 tarihli ve 24793 mükerrer sayılı Resmi Gazete'de yayımlanan Muhasebe Uygulama Yönetmeliğine İlişkin 15 Sayılı Tebliğ-Konsolide Mali Tabloların Düzenlenmesi, Bağlı Ortaklık, Birlikte Kontrol Edilen Ortaklık ve İştiraklerin Muhasebeleştirilmesi Standardında Değişiklik Yapılmasına Dair Tebliğ yayımlanmıştır.
27.06.2005	25858	Özel finans kurumlarının düzenleyecekleri konsolide ve konsolide olmayan mali tabloların biçim ve içerikleri ile bunların açıklama ve dipnotlarıyla birlikte kamuya açıklanmasına ilişkin esasların belirlenmesini teminen Muhasebe Uygulama Yönetmeliğine İlişkin 19 Sayılı Tebliğ Özel Finans Kurumlarınca Kamuya Açıklanacak Mali Tablolar ile Bunlara İlişkin Açıklama ve Dipnotlar Standardı yayımlanmıştır.
29.06.2005	25860	11/4/2005 tarihli ve 25783 sayılı Resmi Gazete'de yayımlanan İcra ve İflas Kanunu Yönetmeliğinde Değişiklik Yapılmasına Dair Yönetmelik yayımlanmıştır.
30.06.2005	25861	20/9/2001 tarihli ve 24529 sayılı Resmi Gazete'de yayımlanan Özel Finans Kurumlarının Kuruluş ve Faaliyetleri Hakkında Yönetmelikte Değişiklik Yapılmasına Dair Yönetmelik yayımlanmıştır.
30.06.2005	25861	22/6/2002 tarihli ve 24793 mükerrer sayılı Resmi Gazete'de yayımlanan Muhasebe Uygulama Yönetmeliğinde Değişiklik Yapılmasına Dair Yönetmelik yayımlanmıştır.
07.07.2005	25868	Avrupa İmar ve Kalkınma Bankasının Kuruluş Anlaşmasında Yapılan Değişikliğin Onaylanmasının Uygun Bulunduğuna Dair 5384 sayılı Kanun yayımlanmıştır.
08.07.2005	25869	İşverenlerin Elli veya Daha Fazla İşçi Çalıştırdıkları İşyerlerinde Çalıştırmaları Gereken Özürlü, Eski Hükümlü ve 3713 Sayılı Terörle Mücadele Kanununun Ek 1'inci Maddesinin (B) Fıkrası Kapsamındaki Terör Mağduru Çalıştırma Oranlarının Belirlenmesine İlişkin 2005/9077 sayılı Karar yayımlanmıştır.
08.07.2005	25869	Türk Ceza Kanununda Değişiklik Yapılmasına Dair 5377 Sayılı Kanun yayımlanmıştır.
14.07.2005	25875	Resmi Gazetenin 19/2/1996 tarih ve 22559 sayılı nüshasında yayımlanan İstanbul Menkul Kıymetler Borsası Hisse Senetleri Piyasası Yönetmeliğinde Değişiklik Yapılmasına Dair Yönetmelik yayımlanmıştır.
14.07.2005	25875	Resmi Gazetenin 19/2/1996 tarih ve 22559 sayılı nüshasında yayımlanan İstanbul Menkul Kıymetler Borsası Yönetmeliğinde Değişiklik Yapılmasına Dair Yönetmelik yayımlanmıştır.
14.07.2005	25875	Resmi Gazetenin 24/6/2004 tarih ve 25502 sayılı nüshasında yayımlanan İstanbul Menkul Kıymetler Borsası Kotasyon Yönetmeliğinde Değişiklik Yapılmasına Dair Yönetmelik yayımlanmıştır.

Yayımlandığı Tarih	Resmi Gazetenin Sayısı	Yasal ve İdari Düzenleme
09.08.2005	25901	Adalet Bakanlığından, sahtecilik suçlarından dolayı el konulan banknotlar ve bunlara ilişkin bilgilerin oluşturulan sistemde izlenmesi ve değerlendirilmesinde uyulacak usul ve esasların düzenlenmesini teminen, Sahte Banknotların İncelenmesi ve Değerlendirilmesinde Uyulacak Usul ve Esaslar Hakkında Yönetmelik yayımlanmıştır.
13.08.2005	25905	Resmi Gazetenin 27/6/2001 tarih ve 24445 sayılı nüshasında yayımlanan Bankaların Kuruluş ve Faaliyetleri Hakkında Yönetmelikte Değişiklik Yapılmasına Dair Yönetmelik yayımlanmıştır.
13.08.2005	25905	Resmi Gazetenin 18/3/2003 tarih ve 25052 sayılı nüshasında yayımlanan Borsa Dışı Teşkilatlanmış Menkul Kıymetler Piyasalarının Kuruluş ve Çalışma Esasları Hakkında Yönetmelikte Değişiklik Yapılmasına Dair Yönetmelik yayımlanmıştır.
03.09.2005	25925	Resmi Gazetenin 20/6/1991 tarih ve 20907 sayılı nüshasında yayımlanan Türk Parası Kıymetini Koruma Hakkında 32 Sayılı Karara İlişkin 91-32/5 Sayılı Tebliğde Değişiklik Yapılmasına Dair Tebliğ (Tebliğ No: 2005-32/30) yayımlanmıştır.
04.09.2005	25926	Resmi Gazetenin 7/9/2000 tarih ve 24163 sayılı nüshasında yayımlanan Seri:V, No: 46 sayılı Aracılık Faaliyetleri ve Aracı Kuruluşlara İlişkin Esaslar Hakkında Tebliğde Değişiklik Yapılmasına Dair Tebliğ (Seri: V, No: 83) yayımlanmıştır.
06.09.2005	25928	Resmi Gazetenin 26/12/1994 tarih ve 22153 sayılı nüshasında yayımlanan Sigorta ve Reasürans Şirketlerinin Kuruluş ve Çalışma Esasları Yönetmeliğinde Değişiklik Yapılmasına Dair Yönetmelik yayımlanmıştır.
08.09.2005	25930	Banka ortaklarının, tasarruf sahiplerinin ve diğer ilgili kişi ve kuruluşların bilgilendirilmelerini sağlamak amacıyla bankaların her mali yılın sonunda yayımlayacakları yıllık faaliyet raporunun hazırlanmasına ilişkin usul ve esasların belirlenmesini teminen Yıllık Faaliyet Raporuna İlişkin Tebliğ yayımlanmıştır.
13.09.2005	25935	Akbank T.A.Ş. ve Ak Uluslararası Bankası A.Ş. Genel Kurullarının devre dair kararlarının tescil edilmesine onay verilmesine ilişkin olarak Bankacılık Düzenleme ve Denetleme Kurulunca 9/9/2005 tarih ve 1695 No.lu Karar yayımlanmıştır.
17.09.2005	25939	30.12.2004 tarih ve 25686 sayılı Resmi Gazetede yayımlanarak yürürlüğe giren Sigortacılık Hesap Planı ve İzahnamesi Hakkında Tebliğde Değişiklik Yapılmasına Dair Tebliğ yayımlanmıştır.
20.10.2005	25972	Muhasebe politikaları, muhasebe tahminlerinde değişiklikler ve hatalara ilişkin 8 nolu Türkiye Muhasebe Standardının yürürlüğe konulmasını teminen Muhasebe Politikaları, Muhasebe Tahminlerinde Değişiklikler ve Hatalara İlişkin Türkiye Muhasebe Standardı (TMS 8) Hakkında Tebliğ Sıra No: 5 yayımlanmıştır.
20.10.2005 Olaylara	25972	Bilanço tarihinden sonraki olaylara ilişkin 10 nolu Türkiye Muhasebe Standardının yürürlüğe konulmasını teminen Bilanço Tarihinden Sonraki İlişkin Türkiye Muhasebe Standardı (TMS 10) Hakkında Tebliğ Sıra No: 6 yayımlanmıştır.
22.10.2005	25974	3/2/1999 tarihli ve 23600 sayılı Resmi Gazete'de yayımlanan Uzlaşma Yönetmeliğinde Değişiklik Yapılmasına Dair Yönetmelik yayımlanmıştır.

Yayımlandığı Tarih	Resmi Gazetenin Sayısı	Yasal ve İdari Düzenleme
22.10.2005	25974	3/2/1999 tarihli ve 23600 sayılı Resmi Gazete'de yayımlanan Tarhiyat Öncesi Uzlaşma Yönetmeliğinde Değişiklik Yapılmasına Dair Yönetmelik yayımlanmıştır.
26.10.2005	25978	İnşaat sözleşmelerine ilişkin 11 nolu Türkiye Muhasebe Standardının yürürlüğe konulmasını teminen İnşaat Sözleşmelerine İlişkin Türkiye Muhasebe Standardı (TMS 11) Hakkında Tebliğ Sıra No: 7 yayımlanmıştır.
01.11.2005	25983 mükerrer	Finansal piyasalarda güven ve istikrarın sağlanmasına, kredi sisteminin etkin bir şekilde çalışmasına, tasarruf sahiplerinin hak ve menfaatlerinin korunmasına ilişkin usul ve esasların düzenlenmesini teminen 5411 Sayılı Bankacılık Kanunu yayımlanmıştır.
02.11.2005	25984	22/6/2002 tarih ve 24793 sayılı (Mükerrer) Resmi Gazete'de yayımlanan Tek düzen Hesap Planı ve İzahnamesi Hakkında Tebliğde Değişiklik Yapılmasına Dair Tebliğ yayımlanmıştır.
09.11.2005	25988	Borçlanma maliyetlerine ilişkin 23 nolu Türkiye Muhasebe Standardının yürürlüğe konulmasını teminen Borçlanma Maliyetlerine İlişkin Türkiye Muhasebe Standardı (TMS 23) Hakkında Tebliğ Sıra No: 9 yayımlanmıştır.
10.11.2005	25989	19/4/2004 tarihli ve 2004/7189 sayılı Bakanlar Kurulu Kararı ile yürürlüğe konulan Bilgi Edinme Hakkı Kanununun Uygulanmasına İlişkin Esas ve Usuller Hakkında Yönetmelikte Değişiklik Yapılmasına Dair Yönetmelik'e ilişkin 2005/9585 sayılı Karar yayımlanmıştır.
15.11.2005	25994	22/10/2005 tarihli ve 25974 sayılı Resmi Gazete'de yayımlanan Uzlaşma Yönetmeliğinde Değişiklik Yapılmasına Dair Yönetmelik ile yapılan değişiklikler nedeniyle yapılması gerekli görülen açıklamalara ilişkin Vergi Usul Kanunu Genel Tebliği (Sıra No: 352) yayımlanmıştır.
16.11.2005	25995	Türkiye Cumhuriyet Merkez Bankası nezdinde bulundurulacak zorunlu karşılıklara ilişkin esas ve şartların düzenlenmesini teminen Zorunlu Karşılıklar Hakkında Tebliğ (Sayı:2005/1) yayımlanmıştır.
18.11.2005	25997	Resmi istatistiklerin üretimine ve organizasyonuna ilişkin temel ilkeleri ve standartları belirlemek; ülkenin ihtiyaç duyduğu alanlarda veri ve bilgilerin derlenmesini, değerlendirilmesini, gerekli istatistiklerin üretilmesini, yayımlanmasını, dağıtımını ve Resmi İstatistik Programında istatistik sürecine dahil kurum ve kuruluşlar arasında koordinasyonu sağlamak üzere, Türkiye İstatistik Kurumunun kuruluş, görev ve yetkilerine ilişkin esasların düzenlenmesini teminen 5429 sayılı Türkiye İstatistik Kanunu yayımlanmıştır.
18.11.2005	25997	Küçük ve orta büyüklükteki işletmelerin tanımına, niteliklerine ve sınıflandırılmasına ilişkin esasların belirlenmesi ve bu tanım ve esasların tüm kurum ve kuruluşların uygulamalarında esas alınmasını sağlanmasını teminen 2005/9617 sayılı Karar ve eki Küçük ve Orta Büyüklükteki İşletmelerin Tanımı, Nitelikleri ve Sınıflandırılması Hakkında Yönetmelik yayımlanmıştır.
22.11.2005	26001	9/10/2003 tarihli ve 4982 sayılı Bilgi Edinme Hakkı Kanununda Değişiklik Yapılmasına Dair 5432 sayılı Kanun yayımlanmıştır.
22.11.2005	26001	Bazı Sigorta Branşlarının Adlarının Değiştirilmesi Hakkında Tebliğ yayımlanmıştır.

Yayımlandığı Tarih	Resmi Gazetenin Sayısı	Yasal ve İdari Düzenleme
26.11.2005	26005	12/4/2002 tarihli ve 24724 sayılı Resmi Gazete'de yayımlanan Hazine Garantileri Verilmesi, İzlenmesi, Bütçeleştirilmesi ve Raporlanmasına İlişkin Esas ve Usullere Dair Yönetmelikte Değişiklik Yapılmasına Dair Yönetmelik yayımlanmıştır.
09.12.2005	26018	Hasıllata ilişkin 18 nolu Türkiye Muhasebe Standardının yürürlüğe konulmasını teminen Hasıllata İlişkin Türkiye Muhasebe Standardı (TMS 18) Hakkında Tebliğ Sıra No: 10 yayımlanmıştır.
12.12.2005	26021	Türk Parası Kıymetini Koruma Hakkında 32 Sayılı Karara İlişkin 91-32/5 Sayılı Tebliğde Değişiklik Yapılmasına Dair Tebliğ (Tebliğ No: 2005-32/31) yayımlanmıştır.
17.12.2005	26026	210 sayılı Kanuna ekli ve 5281(3) sayılı Kanunla değişik Değerli Kağıtlar Tablosunda yer alan değerli kağıtların 01/01/2006 tarihinden itibaren geçerli olmak üzere tespit edilen bedellerine ilişkin Değerli Kağıtlar Kanunu Genel Tebliği Seri No: 23 yayımlanmıştır.
17.12.2005	26026	Vergi Usul Kanununun 104, Mükerrer 115, 177, 232, 252, 313, 343, 352 (Kanuna Bağlı Cetvel), 353 ve Mükerrer 355 inci maddelerinde yer alıp 01.01.2006 tarihinden itibaren uygulanacak olan miktarlarına ilişkin Vergi Usul Kanunu Genel Tebliği (Sıra No: 354) yayımlanmıştır.
17.12.2005	26026	Konsolide ve bireysel finansal tablolara ilişkin 27 nolu Türkiye Muhasebe Standardının yürürlüğe konulmasını teminen Konsolide ve Bireysel Finansal Tablolara İlişkin Türkiye Muhasebe Standardı (TMS 27) Hakkında Tebliğ Sıra No: 11 yayımlanmıştır.
20.12.2005	26029	Türkiye Cumhuriyet Merkez Bankası, Reeskont ve Avans İşlemlerinde Uygulanacak Yıllık Faiz Oranları Hakkında Tebliğ yayımlanmıştır.
23.12.2005	26032	7/9/2000 tarihli ve 24163 sayılı Resmi Gazete'de yayımlanan Seri:V, No: 46 Aracılık Faaliyetleri ve Aracı Kuruluşlara İlişkin Esaslar Hakkında Tebliğde Değişiklik Yapılmasına Dair Tebliğ (Seri: V, No: 84) yayımlanmıştır.
23.12.2005	26032	Belgesiz İhracat Kredileri ile Vergi Resim ve Harç İstisnası Belgeleri Hakkında 2005/9808 sayılı Karar yayımlanmıştır.
25.12.2005	26033	29/12/2003 tarihli 2003/6668 sayılı Kararnamenin eki Bankalar Kanununun 14 üncü Maddesinin Üçüncü Fıkrası Uyarınca Bankacılık İşlemleri Yapma ve Mevduat Kabul Etme İzni Kaldırılan T.İmar Bankası T.A.Ş. Nezdinde Bulunan Tasarruf, Ticari Kuruluşlar ve Diğer Kuruluşlar Mevduatının Tasarruf Mevduatı Sigorta Fonunca Ödenmesine İlişkin Esas ve Usuller Hakkında Kararda Değişiklik Yapılmasına İlişkin 2005/9828 Sayılı Karar yayımlanmıştır.
27.12.2005	26036	Tasarruf Mevduatı Sigorta Fonu Kurulunun çalışma usul ve esaslarının belirlenmesini teminen Tasarruf Mevduatı Sigorta Fonu Kurulunun Çalışma Usul ve Esaslarına İlişkin Yönetmelik yayımlanmıştır.
27.12.2005	26036	488 sayılı Kanunun mükerrer 30 uncu maddesinin birinci fıkrası hükmü gereğince, Kanuna ekli (1) sayılı tabloda yer alan ve 5281 sayılı Kanunun 7 nci maddesi hükmüne göre tespit edilen maktu vergilere (maktu ve nispi vergilerin asgari ve azami miktarlarını belirleyen hadler dahil), ilişkin 01/01/2006 tarihinden itibaren uygulanacak miktarlara ilişkin Damga Vergisi Kanunu Genel Tebliği (Seri No: 45) yayımlanmıştır.
29.12.2005	26038	Anadolu Finans Kurumu A.Ş. ve Family Finans Kurumu A.Ş.'nin olağanüstü genel kurullarının devre dair kararlarının tescil edilmesine onay verilmesine ilişkin Bankacılık Düzenleme ve Denetleme Kurulu'ndan 1764 Sayılı Karar yayımlanmıştır.

Ek 1.2 AB Direktifleri, Uluslararası İske ve Standartlar

Tarih	Otorite	Düzenleme
Ocak 2005	CGFS	Derecelendirmenin yapılandırılmış finansal araçların değerlendirilmesindeki rolüne ilişkin BIS Küresel Finansal İstikrar Komitesi Raporu
Şubat 2005	Joint Forum	Finansal hizmetlerde sağlanan destek hizmetlerinin çerçevesini oluşturan Ortak Forum Dokümanı
Şubat 2005	EC	Üye devletlerin bağımsız ve icrai görevi olmayan yönetim kurulu üyelerinin varlıkları ile rollerini güçlendirmesi ve denetim komitesi hakkında aldığı 2005/162/EC sayılı Tavsiye Kararı
Mart 2005	Joint Forum	Kredi riskinin transfer edilme yöntemlerine ilişkin, bu yöntemlerin kullanımı ve değerlendirilmesine ilişkin esasları içeren Ortak Forum Dokümanı
Nisan 2005	BCBS	Bankaların kendileri ile ilgili mevzuata uyumu ve bu fonksiyonun değerlendirilmesine yönelik Basel Komite Dokümanı
Mayıs 2005	CPSS	Ödeme ve takas sistemlerinin gözetim ve yönetimine ilişkin BIS Ödeme ve Takas Sistemleri Komitesi Dokümanı
Temmuz 2005	BCBS	Bazı ticari faaliyetler sonucunda hem ödünç alanın hem garantörün temerrüde düşmesi gibi çifte temerrüt hallerinde maruz kalınabilecek risklerin Basel II çerçevesinde değerlendirilmesine yönelik Basel Komite Dokümanı
Temmuz 2005	BCBS	Temerrüt halinde kayıp tutarın tahmininin yapılmasına yönelik Rehber (Dokümanın 468 inci paragrafının açıklanması)
Eylül 2005	BCBS	Düşük oranlarda temerrüt yaşanan portföylerin Basel II çerçevesinde nasıl değerlendirmeye tabi tutulacağına ilişkin açıklamaların yer aldığı Basel Komite Açıklaması
Eylül 2005	OECD	Sermayesi kamuya ait şirketlerin kurumsal yönetimine ilişkin OECD Rehberi
Eylül 2005	EC	Parlamento ile Konsey tarafından onaylanan ve resmi onayın 2006 yılında yapılması beklenen finansal kuruluşların ve yatırım şirketlerinin sermaye yeterliliğine ilişkin COM(2004)486 sayılı Komisyon Direktif Önerisi
Ekim 2005	EC	Farklı üye devletlerin kanunlarına tabi şirketlerin sınır ötesi birleşmelerini kolaylaştırmayı amaçlayan 2005/56/EC sayılı Direktif
Kasım 2005	BCBS	Piyasa riskinin sermaye yeterliliği çerçevesine eklenmesi anlaşmasında yapılan değişikliklere ilişkin Basel Komite Dokümanı
Kasım 2005	BCBS	Beklenen kayıpların Basel II çerçevesinde gelişmiş ölçüm yaklaşımı kullanan bankalarca değerlendirilmesine yönelik Basel Komite Açıklaması
Kasım 2005	EC	1 nolu Uluslararası Finansal Raporlama Standardı ile IAS 32 ve IAS 39'a yönelik hazırlanan 1606/2002 sayılı Komisyon Yönetmeliğini değiştirerek söz konusu raporlama standartlarına açıklama getiren 1864/2005 sayılı Komisyon Yönetmeliği
Aralık 2005	EC	2005–2010 yılları arasında Avrupa Birliğinin Finansal Hizmetler Politikasını açıklayan Komisyon Raporu
Aralık 2005	EC	15 Aralık 2005 tarihi itibarıyla Parlamento tarafından onaylanan, şirketlerin konsolide ve konsolide olmayan bazda bağımsız denetimine ve 78/660/EEC ile 83/349/EEC sayılı direktiflerde değişiklik yapılmasına ilişkin 2004/177 sayılı Komisyon Direktif Önerisi
Aralık 2005	EC	15 Aralık 2005 tarihi itibarıyla Parlamento tarafından onaylanan, şirketlerin konsolide ve konsolide olmayan bazda yıllık hesaplarına ilişkin 78/660/EEC ile 83/349/EEC sayılı direktifleri değiştiren 2004/725 sayılı Komisyon Direktif Önerisi

EK 2. BDDK YAYINLARI LİSTESİ

Sıra	Konu	Tarih
I. STRATEJİ VE POLİTİKALAR		
a) Yeni Basel Sermaye Uzlaşısı (Basel II)		
1	Basel-II'ye Geçişe İlişkin Yol Haritası (Türkçe)	Mayıs 2005
II. ULUSLARARASI REFERANSLAR		
5	Sermaye Ölçümü ve Sermaye Standartlarının Uluslararası Düzeyde Uyumlaştırılması (Basel-II) – Yeni Basel Sermaye Uzlaşısı (Türkçe çeviri)	Ekim 2005
4	Yeni Uzlaşının Sınır Ötesi Uygulanmasına İlişkin Üst Düzey Prensipler (Basel-II)	Haziran 2005
3	Basel-II'nin Uygulanmasına İlişkin Göz Önünde Tutulması Gereken Hususlar	Haziran 2005
2	Sermaye Ölçümü ve Sermaye Standartlarının Uluslararası Düzeyde Uyumlaştırılması (3.Yapısal Blok-Piyasa Disiplini)	Mart 2005
1	Sermaye Ölçümü ve Sermaye Standartlarının Uluslararası Düzeyde Uyumlaştırılması (2.Yapısal Blok Denetim Otoritesinin İncelemesi)	Ocak 2005
III. ÇALIŞMA RAPORLARI		
a) Yeni Basel Sermaye Uzlaşısı (Basel II)		
5	Basel-II Ulusal İnisiyatif Alanlarının Anlaşılmasına Yönelik Açıklayıcı Rehber	Ekim 2005 / 8
4	Basel-II'nin KOBİ Kredilerine Muhtemel Etkileri	Ağustos 2005 / 4
3	Operasyonel Riske Basel Yaklaşımı: Üç Yapısal Blok Çerçevesinde Bir Değerlendirme	Temmuz 2005
2	Operasyonel Riske Basel Yaklaşımı: Risk Verilerine İlişkin Bir Değerlendirme	Temmuz 2005
1	Basel-II, Ekonomik Yansımaları ve Geçiş Süreci	Mayıs 2005 / 3
b) Genel Bankacılık Konuları		
18	Türk Bankacılık Sektörü Konut Kredileri Raporu	Mart 2006 / 1
17	Dezenflasyon Sürecinde Türk Bankacılık Sektöründe Etkinliğin Gelişimi	Kasım 2005 / 10
16	Türk Bankacılık Sektöründe Aracılık Maliyetleri	Kasım 2005 / 9
15	Avrupa Birliğine Tam Üyelik Sürecinde Türk Bankacılık Sektörü	Eylül 2005 / 7
14	Bankacılık Sektörüne Yabancı Girişi: Küresel Gelişmeler ve Türkiye	Eylül 2005 / 6
13	Türkiye ve Yeni Üye Avrupa Birliği Ülkeleri Bankacılık Sistemleri Karşılaştırması	Ağustos 2005 / 5
12	Bankacılık Otoritelerinin Takdir Yetkisi Açısından İdari Para Cezaları	Nisan 2004 / 1
11	Türk Bankacılık Sektöründe Aracılık Maliyetlerinin Azaltılması	Kasım 2003 / 1
10	Bankacılık Sektöründe Mali Yükler: Türkiye'de ve Dünyada Borsa İşlem Giderleri	Ekim 2002
9	Bankacılık Sektöründe Yeniden Yapılandırma: Japonya Örneği	Temmuz 2002
8	Türk Bankacılık Sisteminde Karlılığın Belirleyicileri: (1997–2000)	Haziran 2002 / 1
7	Türk Bankacılık Sektöründe CAMELS Analizi	Eylül 2001 / 1
6	Türk Bankacılık Sisteminde Kaynak Maliyeti: (1996–2000)	Temmuz 2001 / 5
5	Türk Bankacılık Sisteminde Net Faiz Marjının Modellenmesi	Haziran 2001 / 4
4	Sorunlu Aktiflerin Varlık Yönetimi Şirketlerince Tasfiyesi – Ülke Örnekleri	Mayıs 2001 / 3
3	Bankacılık Sektöründe Yeniden Yapılandırma: Arjantin Örneği	Şubat 2001 / 2
2	Bankacılık Sektöründe Yeniden Yapılandırma: Güney Kore Örneği	Ocak 2001 / 1
1	Enflasyonla Mücadele Programı, Tüketici Kredileri ve Muhtemel Riskler	Ekim 2000 / 1
IV. SUNUMLAR VE KONUŞMALAR		
a) Bakan ve Başkan'ın Sunuşu		
7	BDDK Başkanı Sayın Tevfik BİLGİN'in İstanbul'da düzenlenen basın toplantısında yaptığı sunum	19 Temmuz 2005
6	Devlet Bakanı ve Başbakan Yardımcısı Sayın Abdülatif Şener'in Basel II'ye geçiş yol haritasına ilişkin konuşma metni	Mayıs 2005

EK 2. BDDK YAYINLARI LİSTESİ

Sıra	Konu	Tarih
5	Basel II'ye geçiş yol haritasına ilişkin Sayın Tevfik Bilgin'in konuşma metni	Mayıs 2005
4	BDDK Başkanı Sayın Tevfik BİLGİN'in Active Academy'nin Düzenlediği "2. Uluslararası Finans Zirvesi"nde Yaptığı Konuşma	Aralık 2004
3	BDDK Başkanı Sayın Tevfik BİLGİN'in A.Ü. Banka ve Ticaret Hukuku Araştırma Enstitüsü'nde Yaptığı Konuşma	26 Kasım 2004
2	BDDK Başkanı Sayın Engin AKÇAKOCA'nın Dubai'de yapmış olduğu sunum	22 Eylül 2003
1	Bankacılık Sektörü Yeniden Yapılandırma Programı: Sayın Engin AKÇAKOCA'NIN sunuşu	2 Mart 2002
b) Yeni Basel Sermaye Uzlaşısı (Basel II)		
5	TAIEX-BDDK işbirliği ile gerçekleştirilen Basel II Semineri: "Yeni Sermaye Yeterliliği Uzlaşısı Ülke Uygulamaları" konulu seminere ilişkin açılış konuşması metni ve yapılan sunumlar.	Kasım 2005
4	Bankalar Bilgi Teknolojileri Envanteri Anketi Sunumu	Temmuz 2005
3	Sun Microsystems tarafından düzenlenen konferansta yapılmış olan 'Basel II ve Teknoloji' konulu sunum	31 Mayıs .2005
2	Basel-II'ye Yönelik Olarak Kurumda Yapılan Sunumlar	Aralık 2004
1	Kurumumuz Risk Yönetimi ve Gözetim Teknikleri Dairesi tarafından, Türkiye Bankalar Birliği'nin düzenlediği Basel II Bilgilendirme Toplantısında Yapılan Sunuş	12 Aralık 2003
c) Genel Bankacılık Konuları		
13	Basın Toplantısında Yapılan Sunuş	23 Ekim 2003
12	Uluslararası Mevduat Sigortacıları Birliğinin (IADI) 2. Yıllık Genel Kurul Toplantısında yapılan sunum (İngilizce)	22 Ekim 2003
11	Dış Ekonomik İlişkiler Kurulu (DEİK) ve Türk-İngiliz İş Konseyi tarafından Londra'da düzenlenen toplantıda Kurum Başkan Yardımcısı Sayın Ercan TÜRKAN tarafından İngilizce yapılan sunuş	10 Ekim 2003
10	Türk Bankacılık Sektöründe Aracılık Maliyetleri – Milli Ekonomi Açısından Ayak Bağı mı? TÜSIAD, ODTÜ, TOBB, ASO'da yapılan sunuş	7 Eylül 2003
9	Yeni Büyüme Stratejisi ve Finans Sektörü, ODTÜ Ekonomi Kongresinde yapılan sunuş	6 Eylül 2003
8	BDDK Toplantıları - IV Krizden İstikrara Doğru Bankacılık Sektörü	8 Mayıs 2003
7	AB'ye Girişin Bankacılık Hizmetlerine Etkisi	Mayıs 2003
6	Risk Yönetimi ve Bankaların Denetimi	16 Ocak 2003
5	Bankaların ve Özel Finans Kurumlarının İflası	2003
4	BDDK ve Faaliyetleri Hakkında Genel Bilgilendirme	19 Kasım 2002
3	Türk Bankacılık Sektöründeki Son Gelişmeler: BDDK'nın Rolü	2 Ağustos 2002
2	Bankacılık Sektörü Yeniden Yapılandırma Toplantısı: Tahsili Gecikmiş Alacakların Çözümlemesi – İstanbul	26 Temmuz 2002
1	Bankacılık Sektörü Yeniden Yapılandırma Toplantısı Seminer Notları – Ankara / İstanbul	Temmuz 2002
V. BİLGİ NOTLARI		
Yeni Basel Sermaye Uzlaşısı (Basel II)		
1	10 Soruda Yeni Basel Sermaye Uzlaşısı (Basel-II)	Ocak 2005
VI. ARIZİ YAYINLAR		
a) Yeni Basel Sermaye Uzlaşısı (Basel-II)		
3	Türk Bankacılık Sistemi Basel-II 2. Anket Çalışması Sonuçları	Aralık 2005
2	Türk Bankacılık Sistemi Basel-II 1. Anket Çalışması Sonuçları	Temmuz 2005
1	Sayısal Etki Çalışması (QIS-TR) Değerlendirme Raporu	Aralık 2004

EK 2. BDDK YAYINLARI LİSTESİ

Sıra	Konu	Tarih
b) Genel Bankacılık Konuları		
7	Bankacılık Kanunu (Mülga 4389 Sayılı Bankalar Kanunu ile Birlikte)	Kasım 2005
6	Türk Bankacılık Sektöründe Kapasite Analizi (1981–2000)	Temmuz 2005
5	Tüketici Kredileri Raporu	Eylül 2004
4	Tüketici Kredileri Raporu	Ağustos 2004
3	BDDK Dava Takip Raporu	31 Ekim 2003
2	Mikro Girişimcilere Yönelik Finansman Stratejisi: Mikro Finansman	1 Ekim 2002
1	Pamukbank Bilgilendirme Raporu	27 Haziran 2002
VII. SÜRELİ YAYINLAR		
a) Devam Edenler		
Genel Bankacılık Konuları		
11	BDDK Yıllık Raporları	2000–2004
10	Bankacılık Sektörü Yönetici Kesimi Beklenti Anketi (3 Aylık)	Ekim 2005
9	İnternet Sitesi Erişim İstatistikleri (Aylık)	Eylül 2005
8	Yıllık Raporlar: 2000–2003	Temmuz 2005
7	Aylık Bültenler (Aylık)	Şubat 2005
6	Kredi Kartı Faiz Oranları (Aylık)	Şubat 2005
5	Banka ve ÖFK	Haftalık
4	Kurul Kararları	Haftalık
3	Ekonomik Rapor (Günlük)	16 Aralık 2004
2	Bankacılık Sektörü Raporu ve Günlük Bankacılık Sektör Raporuna İlişkin Uyarı (Günlük)	31 Aralık 2003
1	Aylık Değerlendirme Raporu (Aylık)	Eylül 2003
Risk ve Yeni Basel Sermaye Uzlaşısı (Basel II)		
5	Risk Değerlendirme Raporu (Temmuz 2005 Dönemi)	Aralık 2005
4	Risk Değerlendirme Raporu (Haziran 2005 Dönemi)	Kasım 2005
3	Risk Değerlendirme Raporu (Aralık 2004 Dönemi)	Ağustos 2005
2	Risk Değerlendirme Raporu (Haziran 2004 Dönemi)	Eylül 2004
1	Risk Değerlendirme Raporu (Mart 2004 Dönemi)	Haziran 2004
b) Devam Etmeyenler		
25	Gelişme Raporları (02.08.2001 – 21.10.2003)	Temmuz 2005
24	Bankacılık Sektörü Değerlendirme Raporu	Ekim 2004
23	Bankacılık Sektörü Değerlendirme Raporu	Şubat 2004
22	Bankacılık Sektörü Değerlendirme Raporu	Eylül 2001
21	Bankacılık Sektörü Değerlendirme Raporu	Haziran 2001
20	Banka Sermayelerinin Güçlendirilmesi Programı – Gelişme Raporu-VII	23 Ekim 2004
19	Banka Sermayelerinin Güçlendirilmesi Programı – Gelişme Raporu-VI	21 Nisan 2003
18	Banka Sermayelerinin Güçlendirilmesi Programı – Gelişme Raporu-V	18 Kasım 2002
17	Banka Sermayelerinin Güçlendirilmesi Programı – Gelişme Raporu-IV	23 Temmuz 2002
16	Banka Sermayelerinin Güçlendirilmesi Programı – Gelişme Raporu	21 Haziran 2002
15	Banka Sermayelerinin Güçlendirilmesi Programı – Tanıtım Rehberi	20 Şubat 2002
14	Bankacılık Sektörü Yeniden Yapılandırma Programı: Gelişme Raporu	6 Şubat 2002
13	Banka Sermayelerinin Güçlendirilmesi Raporu	11 Ocak 2002
12	TMSF Kapsamındaki Bankalar Performans ve Gelişme Raporu	24 Ağustos 2001
11	TMSF Dava Takip Raporu	31 Ekim 2003
10	TMSF İştirak Satış Raporu	Eylül 2003
9	TMSF Gayrimenkul Satış Raporu	Eylül 2003

EK 2. BDDK YAYINLARI LİSTESİ

Sıra	Konu	Tarih
8	TMSF İştirak Satış Raporu	Ekim-Kasım 2003
7	2003 Yılı TMSF Bağımsız Denetim Raporu	26 Nisan 2004
6	2002 Yılı TMSF Bağımsız Denetim Raporu	2 Haziran 2003
5	TMSF Aylık Bilançoları	Ocak 2002-Aralık 2003
4	TMSF Aylık Gelir Tabloları	Ocak 2002-Aralık 2003
3	Bankacılık Sektörü Yeniden Yapılandırma Programı	15 Mayıs 2001
2	Bankacılık Sektörü Yeniden Yapılandırma Programı: Eylem Planı	25 Eylül 2001
1	Bankacılık Sektörü Reformu (Gelişme Raporu)	2 Ağustos 2001



EK 3. BDDK'DA GÖREV YAPMIŞ VEYA YAPMAKTA OLAN BAŞKAN VE ÜYELER

EK 3. BDDK'DA GÖREV YAPMIŞ VEYA YAPMAKTA OLAN BAŞKAN VE ÜYELER

AD-SOYAD	ÜNVANI	BAŞLAMA TARİHİ	AYRILMA
Başkanlar			
Tevfik BİLGİN	Başkan	01.12.2003	devam ediyor
R. Engin AKÇAKOCA	Başkan	19.03.2001	05.11.2003
Zekeriya TEMİZEL	Başkan	06.04.2000	03.03.2001
İkinci Başkanlar			
Ahmet ŞİRİN	İkinci Başkan	12.08.2003	devam ediyor
Ibrahim Halil ÇANAKCI	İkinci Başkan	11.12.2002	05.05.2003
Ali Vefa ÇELİK	İkinci Başkan	13.06.2001	07.08.2001
Biltekin ÖZDEMİR	İkinci Başkan	06.04.2000	13.06.2001
Üyeler			
Hüseyin AL	Üye	28.07.2005	devam ediyor
Prof.Dr. Yusuf TUNA	Üye	12.08.2003	devam ediyor
Mustafa EKİM	Üye	01.07.2003	devam ediyor
Yusuf Ziya ÖNDER	Üye	13.06.2001	devam ediyor
Prof.Dr. Kemal ÇEVİK	Üye	06.04.2000	devam ediyor
Mehmet Nuri DOĞULU	Üye	13.06.2001	13.06.2005
Atilla TAŞDEMİR	Üye	13.06.2001	13.06.2003
Ali Akın TARI	Üye	13.06.2001	13.06.2003
Ural ŞEKERCI	Üye	06.04.2000	13.06.2001
Servet TAŞDELEN	Üye	06.04.2000	13.06.2001
Prof.Dr. Bilge HACIHASANOĞLU	Üye	06.04.2000	13.06.2001
Halil YETGİN	Üye	06.04.2000	13.06.2001

	Toplam Aktif İçindeki Payı (%)	T.AKTİFLER (Bin YTL)	T.KREDİLER (Bin YTL)	T.MEVDUAT (Bin YTL)	T.ÖZKAYNAK (Bin YTL)	ÖDENMİŞ SERMAYE (Bin YTL)
MEVDUAT BANKALARI						
- Kamusal Sermayeli Mevduat Bankaları						
1 T.C.ZİRAAT BANKASI A.Ş.	16.4	65,050,166	13,338,431	51,615,291	5,796,017	2,221,978
2 T.VAKIFLAR BANKASI T.A.O.	8.2	32,382,800	11,901,997	22,323,355	4,261,408	1,279,000
3 T.HALK BANKASI A.Ş.	6.8	27,052,957	6,184,833	20,478,964	3,196,499	1,150,000
- Özel Sermayeli Mevduat Bankaları						
1 T.İŞ BANKASI A.Ş.	16.0	63,712,468	20,648,433	34,938,398	9,677,343	1,968,942
2 AKBANK T.A.Ş.	13.2	52,384,532	21,931,998	28,808,777	6,353,219	1,800,005
3 T.GARANTİ BANKASI A.Ş.	9.2	36,468,239	16,629,756	23,006,221	3,899,624	2,100,000
4 YAPI VE KREDİ BANKASI A.Ş.	6.0	23,866,400	11,103,067	16,548,073	1,677,301	752,345
5 KOÇBANK A.Ş.	3.7	14,791,941	7,105,908	9,136,075	2,724,484	2,342,316
6 FİNANSBANK A.Ş.	3.1	12,314,144	7,610,996	6,007,928	1,397,275	950,000
7 DENİZBANK A.Ş.	2.4	9,357,809	4,543,096	5,089,984	1,047,632	316,100
8 OYAKBANK A.Ş.	2.1	8,377,436	5,055,029	5,561,213	1,009,833	224,578
9 T.EKONOMİ BANKASI A.Ş.	1.4	5,421,868	2,914,427	3,140,795	468,810	57,800
10 SEKERBANK A.Ş.	0.8	3,137,819	1,134,594	2,456,292	349,971	125,000
11 ANADOLUBANK A.Ş.	0.5	2,066,815	946,430	1,284,686	199,473	66,000
12 TEKSTİL BANKASI A.Ş.	0.5	1,958,897	1,195,087	1,033,216	165,808	145,000
13 ALTERNATİF BANK A.Ş.	0.4	1,470,292	859,120	687,658	152,766	224,265
14 TEKFENBANK A.Ş.	0.2	739,214	300,058	490,296	96,931	50,000
15 TÜRKİŞ BANK A.Ş.	0.1	468,756	87,716	207,435	65,659	10,400
16 MİNG BANK A.Ş.	0.1	461,372	251,423	264,133	72,921	35,000
17 ADABANK A.Ş.	0.0	45,147	0	7,594	36,969	80,000
- Tasarruf Mevduatı Sigorta Fonu						
1 BİRLEŞİK FON BANKASI A.Ş.	0.5	1,858,478	5,782	54,649	1,532,010	440,622
- Yabancı Bankalar						
1 HSBC BANK A.Ş.	2.0	7,856,015	5,049,846	4,483,744	1,146,812	277,290
2 FORTIS BANK A.Ş.	1.7	6,810,816	3,422,411	3,364,680	1,066,468	385,781
3 CİTİBANK A.Ş.	0.6	2,533,926	1,105,752	1,464,601	470,498	33,753
4 ABN AMRO BANK N.V. İSTANBUL ŞUBESİ	0.2	840,294	70,766	91,595	133,295	29,110
5 BANK EUROPA A.Ş.	0.2	618,650	331,747	431,007	50,309	77,351
6 SOCIETE GENERALE S.A. İSTANBUL ŞUBESİ	0.1	34,890	11,134	34,890	53,514	24,933
7 ARAP TÜRK BANKASI A.Ş.	0.1	361,197	86,224	33,822	80,964	41,000
8 JP MORGAN CHASE BANK NATIONAL ASSOC. İSTANBUL ŞUBESİ	0.1	353,348	0	1,175	67,269	21,473
9 WESTLB.A.G. İSTANBUL ŞUBESİ	0.1	321,355	8,430	28,551	44,023	6,371
10 DEUTSCHE BANK A.Ş.	0.1	300,867	62,566	40,839	147,385	20,000
11 BANK MELLAT İSTANBUL ŞUBESİ	0.0	36,133	36,133	21,442	20,700	4,236
12 BANCA DI ROMA İSTANBUL ŞUBESİ	0.0	51,354	16,742	6,316	8,832	4,351
13 HABIB BANK LIMITED İSTANBUL ŞUBESİ	0.0	25,564	1,582	974	9,943	2,833
KALKINMA VE YATIRIM BANKALARI						
1 İLLER BANKASI	0.9	3,678,394	2,721,344	0	2,743,158	1,546,422
2 T. İHRACAT KREDİ BANKASI A.Ş.	0.9	3,518,103	1,445,788	0	1,951,480	657,864
3 T.SINAI KALKINMA BANKASI A.Ş.	0.8	3,324,014	1,246,572	0	554,136	200,000
4 T.KALKINMA BANKASI A.Ş.	0.2	690,000	281,597	0	461,500	160,000
5 CALYON BANK T.A.Ş.	0.2	648,329	27,669	0	20,207	13,400
6 İMKB TAKAS VE SAKLAMA BANKASI A.Ş.	0.1	442,767	18,852	0	230,222	60,000
7 BANKPOZİTİF KREDİ VE KALKINMA BANKASI A.Ş.	0.1	219,815	98,701	0	91,379	47,500
8 NUROL YATIRIM BANKASI A.Ş.	0.0	114,560	33,060	0	45,979	28,282
9 GSD YATIRIM BANKASI A.Ş.	0.0	81,605	43,659	0	45,973	15,000
10 DİLER YATIRIM BANKASI A.Ş.	0.0	66,404	100	0	39,686	14,000
11 ÇALIK YATIRIM BANKASI A.Ş.	0.0	64,199	43,956	0	55,567	13,500
12 TAIB YATIRIM BANKASI A.Ş.	0.0	14,970	0	0	11,169	15,000
13 TAT YATIRIM BANK A.Ş.	0.0	3,396	283	0	3,355	2,000
79 SEKTÖR TOPLAMI	100.0	396,966,628	149,936,851	243,120,923	53,735,776	20,040,701
Mevduat Bankaları Toplamı	96.3	382,241,594	143,969,488	243,066,274	45,949,955	16,827,211
- Kamusal Sermayeli Mevduat Bankaları Top.	31.4	124,485,923	31,425,261	94,417,610	13,253,924	4,650,978
- Özel Sermayeli Mevduat Bankaları Top.	59.7	237,043,149	102,317,138	138,668,784	29,396,019	11,247,751
- İlk Beş Banka Toplamı	48.2	191,223,580	77,419,162	112,437,544	24,331,971	8,963,608
- Diğer	11.5	45,819,569	24,897,976	26,231,240	5,064,048	2,284,143
- Yabancı Sermayeli Mevduat Bankaları Top.	5.2	20,712,522	10,227,089	9,979,880	3,300,012	928,482
TMSF Bankaları Top.	0.5	1,858,478	5,782	54,649	1,532,010	440,522
Kalkınma ve Yatırım Bankaları Toplamı	3.2	12,866,556	5,961,581	0	6,253,811	2,772,968

Kaynak: 29 Mart 2006 tarihi itibarıyla BDDK Bankalar Raporlama Sistemi.

Ek Tablo 2 - Bankacılık Sektörü Analitik Bilançosu (Bin YTL)

	Aralık 2002				Aralık 2003				Aralık 2004				Aralık 2005			
	TP	YP	TOPLAM	TP	YP	TOPLAM	TP	YP	TOPLAM	TP	YP	TOPLAM	TP	YP	TOPLAM	
1 NAKİT DEĞERLER	811,293	1,067,689	1,875,982	1,005,795	1,024,966	2,030,761	1,156,149	1,124,108	2,280,257	1,764,808	1,130,204	2,895,012	1,764,808	1,130,204	2,895,012	
2 MERKEZ BANKASINDAN ALACAKLAR	1,243,087	1,399,169	2,642,256	1,343,496	1,614,191	2,957,687	1,870,542	3,506,100	5,378,642	7,169,494	4,893,715	12,063,209	7,169,494	4,893,715	12,063,209	
3 PARA PİYASALARINDAN ALACAKLAR	6,842,550	1,667,925	8,510,475	7,762,000	1,052,009	8,814,009	3,444,000	7,190,000	4,164,200	5,951,300	0	5,951,300	5,951,300	0	5,951,300	
4 BANKALARDAN ALACAKLAR	1,670,344	13,942,723	15,613,067	2,958,380	12,782,186	15,140,566	4,552,425	16,491,124	21,043,549	6,276,149	19,565,441	25,841,590	6,276,149	19,565,441	25,841,590	
5 ALIM-SATIM AMAÇLI MENKUL DEĞERLER (NET)	9,616,211	11,218,158	20,834,369	16,696,479	13,328,665	30,025,144	10,251,765	8,634,909	19,086,674	7,603,141	9,735,294	17,338,435	7,603,141	9,735,294	17,338,435	
6 SATILMAYA HAZIR MENKUL DEĞERLER (NET)	7,640,367	10,023,975	17,664,342	15,987,871	14,619,085	30,606,956	28,874,084	23,702,224	52,753,908	52,753,962	25,183,563	77,938,925	52,753,962	25,183,563	77,938,925	
7 ZORUNLU KARŞILIKLAR	2,190,724	7,159,592	9,350,316	2,857,683	7,116,085	9,973,768	4,669,663	8,490,046	13,159,709	5,373,798	9,166,231	14,540,029	5,373,798	9,166,231	14,540,029	
8 MENKUL KIYMET ÖDÜNC PİYASASINDAN ALACAKLAR	0	0	0	0	0	0	0	0	0	0	0	0	0	0	0	
9 TERS REPO ALACAKLARI	18,007	0	18,007	116,799	41,376	158,175	133,018	0	133,018	4,255,847	25,161	4,281,008	4,255,847	25,161	4,281,008	
10 KREDİLER	20,136,475	28,844,650	48,981,125	36,117,466	30,045,370	66,221,836	64,346,735	34,995,370	99,342,105	107,257,340	42,679,511	149,936,851	107,257,340	42,679,511	149,936,851	
11 TAKİPTEKİ ALACAKLAR (NET) (12-13)	3,422,810	315,959	3,738,769	921,457	66,571	988,028	707,091	52,265	759,356	740,687	23,805	764,492	740,687	23,805	764,492	
12 a) TAKİPTEKİ ALACAKLAR	9,804,216	625,464	10,429,680	8,379,012	249,646	8,628,658	6,139,001	216,698	6,355,699	7,296,787	199,582	7,496,369	7,296,787	199,582	7,496,369	
13 b) TAKİPTEKİ ALACAKLAR KARŞILIĞI (-)	6,381,406	309,505	6,690,910	7,457,555	183,075	7,640,630	5,431,910	164,433	5,596,343	6,556,100	175,777	6,731,877	6,556,100	175,777	6,731,877	
14 FAİZ VE GELİR TAH. REESKONTLARI	11,985,293	1,503,370	13,488,663	10,691,857	1,995,320	12,687,177	8,190,062	2,077,335	10,267,397	9,193,892	1,867,762	10,861,654	9,193,892	1,867,762	10,861,654	
15 FİNANSAL KIRALAMA ALACAKLARI (NET)	843	126,951	127,794	330	165,095	166,095	279	238,400	238,679	4,593	297,350	301,943	4,593	297,350	301,943	
16 İŞTRAKLER, BAĞLI VE BİRLİKTE KONTROL EDİLEN ORTAKLIKLAR (NET)	7,097,592	1,605,549	8,703,141	7,487,901	1,865,117	9,153,018	10,027,508	1,734,270	11,761,778	9,320,403	1,890,006	11,010,409	9,320,403	1,890,006	11,010,409	
17 VADEYE KADAR ELDE TUTULACAK MENKUL DEĞERLER (NET)	35,294,405	12,311,919	47,606,324	37,309,363	8,902,878	46,212,241	43,405,587	8,612,233	52,017,820	38,746,241	8,994,490	47,740,731	38,746,241	8,994,490	47,740,731	
18 ELDEN ÇIKARILACAK KIYMETLER (NET)	1,954,617	0	1,954,617	2,077,941	0	2,077,941	2,066,185	0	2,066,185	1,777,638	0	1,777,638	1,777,638	0	1,777,638	
19 SABİT KIYMETLER (NET)	7,620,726	33,408	7,654,134	8,258,449	19,849	8,278,298	8,458,962	18,835	8,477,797	7,449,930	13,512	7,463,442	7,449,930	13,512	7,463,442	
20 DİĞER AKTİFLER	3,180,468	733,780	3,914,248	3,766,295	429,548	4,195,843	3,434,827	250,652	3,685,479	5,672,386	589,574	6,261,960	5,672,386	589,574	6,261,960	
21 TOPLAM AKTİFLER (1+...+20)-(12+13)	120,725,812	91,954,817	212,680,629	154,818,562	94,863,981	249,687,543	195,589,482	110,849,471	306,439,953	271,311,009	125,655,619	396,966,628	271,311,009	125,655,619	396,966,628	
22 MEVDUAT	58,915,338	79,058,034	137,973,372	79,844,552	75,467,086	155,311,638	105,705,197	85,360,226	191,065,423	154,570,341	88,550,582	243,120,923	154,570,341	88,550,582	243,120,923	
23 MERKEZ BANKASINA BORÇLAR	4,538	335,617	340,155	9,621	125,662	135,283	2,229	76,810	79,039	21,606	9,818	31,424	21,606	9,818	31,424	
24 PARA PİYASALARINA BORÇLAR	333,579	2,558,774	2,892,353	429,712	1,756,728	2,186,440	769,132	1,141,054	1,910,186	351,548	0	351,548	351,548	0	351,548	
25 MENKUL KIYMET ÖDÜNC PİYASASINA BORÇLAR	0	0	0	0	0	0	0	0	0	0	0	0	0	0	0	
26 BANKALARA BORÇLAR	2,562,661	19,404,439	21,967,100	3,244,450	22,673,206	25,917,656	4,598,916	29,166,327	33,765,243	9,658,538	44,651,057	54,309,595	9,658,538	44,651,057	54,309,595	
27 REPO İŞLEMLERİNDEN SAĞLANAN FONLAR	4,987,294	1,173,490	6,160,784	7,745,407	3,495,701	11,241,108	8,263,450	2,332,943	10,596,393	14,170,691	3,242,971	17,413,662	14,170,691	3,242,971	17,413,662	
28 FONLAR	3,623,842	9,684	3,633,526	4,616,909	9,394	4,626,303	4,762,667	7,783	4,770,450	5,446,133	6,072	5,452,205	5,446,133	6,072	5,452,205	
29 İHRAÇ EDİLEN MENKUL KIYMETLER (NET) (30+31)	20	938,120	938,140	1	488,760	488,761	1	467,965	467,966	1	0	1	1	0	1	
30 a) TAHVİLLER VE BONOLAR	2	938,120	938,122	1	488,760	488,761	1	467,965	467,966	1	0	1	1	0	1	
31 b) V.D.M.K. VE DİĞER İHRAÇ EDİLEN MENKUL KIYMETLER	18	0	18	0	0	0	0	0	0	0	0	0	0	0	0	
32 FİNANSAL KIRALAMA BORÇLARI (NET)	25,315	72,543	97,858	14,970	91,526	106,496	27,250	128,233	155,483	15,030	165,661	180,691	15,030	165,661	180,691	
33 ÖDENECEK VERGİ, RESİM, HARÇ VE PRİMLER	532,521	1,979	534,500	591,359	989	592,348	599,752	576	600,328	647,066	689	647,755	647,066	689	647,755	
34 SERMAYE BENZERİ KREDİLER	1,115,658	408,927	1,524,585	465,073	353,152	818,225	449,308	669,310	1,118,618	21,325	734,626	755,951	21,325	734,626	755,951	
35 FAİZ VE GİDER REESKONTLARI	1,687,135	688,420	2,375,555	1,793,371	608,900	2,402,271	1,756,461	649,161	2,405,622	2,527,002	899,009	3,426,011	2,527,002	899,009	3,426,011	
36 KARŞILIKLAR	2,994,266	473,697	3,467,963	3,920,129	368,239	4,288,368	4,562,242	309,831	4,872,073	7,702,499	450,753	8,153,252	7,702,499	450,753	8,153,252	
37 DİĞER PASİFLER	3,044,977	2,031,249	5,076,226	3,940,218	2,094,035	6,034,253	6,305,912	2,363,493	8,669,405	6,861,080	2,526,754	9,387,834	6,861,080	2,526,754	9,387,834	
38 TOPLAM (22+...+37)-(30+31)	79,827,144	107,154,973	186,982,117	106,615,772	107,533,378	214,149,150	137,802,517	122,673,712	260,476,229	201,992,860	141,237,992	343,230,852	201,992,860	141,237,992	343,230,852	
39 ÖDENMİŞ SERMAYE	12,010,588	97,237	12,107,825	13,515,586	99,876	13,615,462	14,824,196	0	14,824,196	20,040,701	0	20,040,701	20,040,701	0	20,040,701	
40 YEDEK AKÇELER	16,718,480	437	16,718,917	22,210,289	0	22,210,289	23,586,000	5,712	23,591,712	42,334,651	4,972	42,339,623	42,334,651	4,972	42,339,623	
41 ENFLASYON MUHAZESİNİN KAYNAKLANAN SERMAYE YEDEKLERİ	33,543,219	0	33,543,219	22,210,289	0	22,210,289	19,005,422	0	19,005,422	0	0	0	19,005,422	0	0	
42 SABİT KIYMET YENİDEN DEĞERLEME FONU	220,783	0	220,783	107,768	0	107,768	61,655	8,371	70,026	226,287	0	226,287	226,287	0	226,287	
43 MENKUL DEĞERLER DEĞER ARTIŞ FONU	1,022,130	7,772	1,029,902	1,576,668	390,105	1,966,773	3,289,032	338,154	3,627,186	3,804,027	555,413	4,359,440	3,804,027	555,413	4,359,440	
44 DÖNEM KARI (ZARAR)	2,983,323	0	2,983,323	5,608,277	0	5,608,277	6,452,002	0	6,452,002	5,714,469	0	5,714,469	5,714,469	0	5,714,469	
45 GEÇMİŞ YILLAR KARI (ZARARI)	-40,805,457	0	-40,805,457	-23,332,803	0	-23,332,803	-21,607,820	0	-21,607,820	-18,944,744	0	-18,944,744	-18,944,744	0	-18,944,744	
46 TOPLAM ÖZKAYNAKLAR (39+...+45)	25,593,066	105,446	25,698,512	35,048,412	489,981	35,538,393	45,610,487	352,237	45,962,724	53,175,391	560,385	53,735,776	53,175,391	560,385	53,735,776	
47 TOPLAM PASİFLER (38+46)	105,420,210	107,260,419	212,680,629	141,864,184	108,023,359	249,687,543	183,413,004	123,025,949	306,439,953	255,168,251	141,798,377	396,966,628	255,168,251	141,798,377	396,966,628	
48 GAYRINAKDİ KREDİ VE YÜKÜMLÜLÜKLER	12,379,115	32,457,209	44,836,324	15,439,967	31,212,992	46,652,959	18,609,144	37,102,508	55,711,652	23,068,834	41,786,904	64,855,738	23,068,834	41,786,904	64,855,738	
49 TAHAHHÜTLER (50+51)	16,649,651	27,661,066	44,311,451	39,934,232	36,297,237	76,231,469	62,675,089	36,184,515	98,859,604	79,507,840	54,498,415	134,006,255	79,507,840	54,498,415	134,006,255	
50 a) TÜREY FİNANSAL ARAÇLAR	1,665,199	23,781,066	25,396,265	2,750,843	31,484,315	34,235,158	7,212,157	31,758,860	38,971,017	15,465,487	50,363,307	65,828,794	15,465,487	50,363,307	65,828,794	
51 b) DİĞER TAHAHHÜTLER	14,984,452	3,930,734	18,915,186	37,183,389	4,812,922	41,998,311	55,462,932	4,425,655	59,888,587	64,042,353	4,135,108	68,177,461	64,042,353	4,135,108	68,177,461	
52 TOPLAM BİLANÇO DIŞI YÜKÜMLÜLÜKLER	29,028,766	60,119,009	89,147,775	55,374,199	6											

	Aralık 2002			Aralık 2003			Aralık 2004			Aralık 2005		
	T P	Y P	TOPLAM	T P	Y P	TOPLAM	T P	Y P	TOPLAM	T P	Y P	TOPLAM
AKTİF HESAPLAR												
1 NAKİT DEĞERLER	496	653	1,150	721	734	1,455	861	838	1,699	1,314	842	2,156
2 MERKEZ BANKASINDAN ALACAKLAR	761	856	1,617	963	1,156	2,119	1,394	2,614	4,008	5,338	3,644	8,982
3 PARA PIYASALARINDAN ALACAKLAR	4,186	1,020	5,207	5,561	754	6,315	2,567	536	3,103	4,431	0	4,431
4 BANKALARDAN ALACAKLAR	1,022	8,530	9,552	1,690	9,157	10,847	3,392	12,288	15,680	4,673	14,568	19,242
5 ALIM-SATIM AMAÇLI MENKUL DEĞERLER (NET)	5,883	6,863	12,747	11,962	9,549	21,511	7,639	6,583	14,221	5,661	7,249	12,910
6 SATILMAYA HAZIR MENKUL DEĞERLER (NET)	4,674	6,133	10,807	11,454	10,473	21,927	21,514	17,661	39,175	39,280	18,752	58,032
7 ZORUNLU KARŞILIKLAR	1,340	4,380	5,721	2,047	5,098	7,145	3,479	6,326	9,805	4,001	6,825	10,827
8 MENKUL KIYMET ÖDÜNÇ PIYASASINDAN ALACAKLAR	0	0	0	0	0	0	0	0	0	0	0	0
9 TERS REPO ALACAKLARI	11	0	11	84	0	113	99	0	99	3,169	19	3,188
10 KREDİLER	12,320	17,647	29,967	25,917	21,525	47,442	47,945	26,075	74,020	79,864	31,779	111,643
11 TAKİPTEKİ ALACAKLAR (NET) (12-13)	2,094	193	2,287	660	48	708	527	39	566	552	18	569
12 a) TAKİPTEKİ ALACAKLAR	5,998	383	6,381	6,003	179	6,182	4,574	161	4,736	5,433	149	5,582
13 b) TAKİPTEKİ ALACAKLAR KARŞILIĞI (-)	3,904	189	4,094	5,343	131	5,474	4,047	123	4,170	4,882	131	5,013
14 FAİZ VE GELİR TAH. REESKONTLARI	7,333	920	8,252	7,660	1,429	9,089	6,102	1,548	7,650	6,846	1,242	8,088
15 FİNANSAL KIRALAMA ALACAKLARI (NET)	1	78	78	0	119	119	0	178	178	3	221	225
16 İŞTİRAKLER, BAĞLI VE BİRLİKTE KONTROL EDİLEN ORTAKLIKLAR (NET)	4,342	982	5,325	5,364	1,193	6,557	7,472	1,292	8,764	6,940	1,258	8,198
17 VADEYE KADAR ELDE TUTULACAK MENKUL DEĞERLER (NET)	21,593	7,533	29,126	26,729	6,378	33,107	32,942	6,417	38,759	28,851	6,697	35,548
18 ELDEN ÇIKARILACAK KIYMETLER (NET)	1,196	0	1,196	1,489	0	1,489	1,540	0	1,540	1,324	0	1,324
19 SABİT KIYMETLER (NET)	4,662	20	4,683	5,916	14	5,931	6,303	14	6,317	5,547	10	5,557
20 DİĞER AKTİFLER	1,946	449	2,395	2,698	308	3,006	2,559	187	2,746	4,224	439	4,663
21 TOPLAM AKTİFLER (1+...+20)-(12+13)	73,861	56,259	130,120	110,915	67,966	178,880	145,734	82,594	228,328	202,019	93,563	295,582
PASİF HESAPLAR												
22 MEYDUAT	36,045	48,368	84,413	57,202	54,066	111,268	78,761	63,602	142,363	115,093	65,935	181,028
23 MERKEZ BANKASINA BORÇLAR	3	205	208	7	90	97	2	57	59	16	7	23
24 PARA PIYASALARINA BORÇLAR	204	1,565	1,770	308	1,259	1,566	573	850	1,423	262	0	262
25 MENKUL KIYMET ÖDÜNÇ PIYASASINA BORÇLAR	0	0	0	0	0	0	0	0	0	0	0	0
26 BANKALARA BORÇLAR	1,568	11,872	13,440	2,324	16,243	18,568	3,427	21,732	25,159	7,192	33,247	40,439
27 REPO İŞLEMLERİNDE SAĞLANAN FONLAR	3,051	718	3,769	5,549	2,504	8,053	6,157	1,738	7,895	10,552	2,415	12,966
28 FONLAR	2,217	6	2,223	3,308	7	3,314	3,549	6	3,554	4,055	5	4,060
29 İHRAÇ EDİLEN MENKUL KIYMETLER (NET) (30+31)	0	574	574	0	350	350	0	349	349	0	0	0
30 a) TAHVİLLER VE BONOLAR	0	574	574	0	350	350	0	349	349	0	0	0
31 b) V.D.M.K. VE DİĞER İHRAÇ EDİLEN MENKUL KIYMETLER	0	0	0	0	0	0	0	0	0	0	0	0
32 FİNANSAL KIRALAMA BORÇLARI (NET)	15	44	60	11	66	76	20	96	116	11	123	135
33 ÖDENECEK VERGİ, RESİM, HARÇ VE PRİMLER	326	1	327	424	1	424	447	0	447	482	1	482
34 SERMAYE BENZERİ KREDİLER	683	250	933	833	253	586	335	499	833	16	547	563
35 FAİZ VE GİDER REESKONTLARI	1,032	421	1,453	1,285	436	1,721	1,309	484	1,792	1,882	669	2,551
36 KARŞILIKLAR	1,832	290	2,122	2,808	264	3,072	3,399	231	3,630	5,735	336	6,071
37 DİĞER PASİFLER	1,863	1,243	3,106	2,823	1,500	4,323	4,699	1,761	6,460	5,109	1,881	6,990
38 TOPLAM PASİFLER (22+...+37)-(30+31)	48,839	65,558	114,397	76,381	77,039	153,420	102,677	91,404	194,081	150,404	105,166	255,570
39 ÖDENMİŞ SERMAYE	7,348	59	7,408	9,663	72	9,734	11,046	0	11,046	14,922	0	14,922
40 YEDEK AKÇELER	10,228	0	10,228	15,305	0	15,305	17,574	4	17,578	31,522	4	31,526
41 ENFLASYON MUHAŞEBESİNDEN KAYNAKLANAN SERMAYE YEDEKLERİ	20,522	0	20,522	15,912	0	15,912	14,161	0	14,161	0	0	0
42 SABİT KIYMET YENİDEN DEĞERLEME FONU	135	0	135	77	0	77	46	6	52	168	0	168
43 MENKUL DEĞERLER DEĞER ARTIŞ FONU	625	5	630	1,130	279	1,409	2,451	252	2,703	2,882	414	3,246
44 DÖNEM KARI (ZARARI)	1,764	0	1,764	4,018	0	4,018	4,807	0	4,807	4,255	0	4,255
45 GEÇMİŞ YILLAR KARI (ZARARI)	-24,965	0	-24,965	-21,015	0	-21,015	-16,100	0	-16,100	-14,106	0	-14,106
46 TOPLAM ÖZKAYNAKLAR (39+...+45)	15,658	65	15,723	25,109	351	25,460	33,984	262	34,247	39,594	417	40,012
47 TOPLAM PASİFLER (38+46)	64,497	65,623	130,120	101,491	77,390	178,880	136,661	91,667	228,328	189,999	105,563	295,582
48 GAYRİNAKDİ KREDİ VE YÜKÜMLÜLÜKLER	7,574	19,858	27,431	11,061	22,362	33,423	13,866	27,645	41,511	17,177	31,115	48,292
49 TAAHHÜTLER (50+51)	10,186	16,924	27,110	28,610	26,004	54,614	46,699	26,961	73,660	59,202	40,580	99,781
50 a) TÜREV FİNANSAL ARAÇLAR	1,019	14,519	15,538	1,971	22,556	24,527	5,374	23,664	29,037	11,516	37,501	49,016
51 b) DİĞER TAAHHÜTLER	9,168	2,405	11,572	26,639	3,448	30,087	41,325	3,298	44,623	47,686	3,079	50,765
52 TOPLAM BİLANÇO DIŞI YÜKÜMLÜLÜKLER	17,760	36,781	54,541	39,671	48,365	88,037	60,565	54,606	115,171	76,379	71,694	148,073

Kaynak: 29 Mart 2006 tarihi itibarıyla BDDK Bankalar Raporlama Sistemi.

Ek Tablo 4 - Bankacılık Sektörü Analitik Bilançosu (Yüzde Değişim) (Aralık 2005/Aralık2004)

	Aktif Hesaplar				Nominal Değişim YTL				Nominal Değişim ABD Doları				Reel Değişim YTL			
	T P		Y P		T P		Y P		T P		Y P		T P		Y P	
	TOPLAM		TOPLAM		TOPLAM		TOPLAM		TOPLAM		TOPLAM		TOPLAM		TOPLAM	
1 NAKİT DEĞERLER	52,6	0,5	27,0	0,5	52,5	0,5	27,0	0,5	46,0	-3,8	21,4					
2 MERKEZ BANKASINDAN ALACAKLAR	283,3	39,5	124,3	39,5	283,0	39,4	124,1	39,4	266,6	33,4	114,5					
3 PARA PIYASALARINDAN ALACAKLAR	72,8	-100,0	42,9	-100,0	72,7	42,8	42,9	-100,0	65,3	-100,0	36,7					
4 BANKALARDAN ALACAKLAR	37,9	18,6	22,8	18,6	37,8	18,6	22,7	18,6	31,9	13,5	17,5					
5 ALIM-SATIM AMAÇLI MENKUL DEĞERLER (NET)	-25,8	10,2	-9,2	10,2	-25,9	10,1	-9,2	10,1	-29,1	5,4	-13,1					
6 SATILMAYA HAZIR MENKUL DEĞERLER (NET)	82,7	6,2	48,2	6,2	82,6	6,2	48,1	6,2	74,8	1,6	41,8					
7 ZORUNLU KARŞILIKLAR	15,1	8,0	10,5	8,0	15,0	7,9	10,4	7,9	10,1	3,3	5,7					
8 MENKUL KIYMET ÖDÜNÇ PIYASASINDAN ALACAKLAR	-	-	-	-	-	-	-	-	-	-	-					
9 TERS REPO ALACAKLARI	3,099,5	-	3,118,4	-	3,097,3	-	3,116,2	-	2,960,4	-	2,978,5					
10 KREDİLER	66,7	22,0	50,9	22,0	66,6	21,9	50,8	21,9	59,4	16,7	44,4					
11 TAKİPTEKİ ALACAKLAR (NET) (12-13)	4,8	-54,5	0,7	-54,5	4,7	-54,5	0,6	-54,5	0,2	-56,4	-3,7					
12 a) TAKİPTEKİ ALACAKLAR	18,9	-7,9	17,9	-7,9	18,8	-8,0	17,9	-8,0	13,7	-11,9	12,8					
13 b) TAKİPTEKİ ALACAKLAR KARŞILIĞI (-)	20,7	6,9	20,3	6,9	20,6	6,8	20,2	6,8	15,4	2,3	15,1					
14 FAİZ VE GELİR TAH. REESKONTLARI	12,3	-19,9	5,7	-19,9	12,2	-20,0	5,7	-20,0	7,4	-23,4	1,1					
15 FİNANSAL KİRALAMA ALACAKLARI (NET)	1,546,2	24,7	26,5	24,7	1,545,1	24,6	26,4	24,6	1,474,7	19,3	21,0					
16 İŞTİRAKLER, BAĞLI VE BİRLİKTE KONTROL EDİLEN ORTAKLIKLAR (NET)	-7,1	-2,6	-6,4	-2,6	-7,1	-2,6	-6,5	-2,6	-11,1	-6,8	-10,5					
17 VADEYE KADAR ELDE TUTULACAK MENKUL DEĞERLER (NET)	-10,7	4,4	-8,2	4,4	-10,8	4,4	-8,3	4,4	-14,6	-0,1	-12,2					
18 ELDEN ÇIKARILACAK KIYMETLER (NET)	-14,0	-	-14,0	-	-14,0	-	-14,0	-	-17,7	-	-17,7					
19 SABİT KIYMETLER (NET)	-11,9	-28,3	-12,0	-28,3	-12,0	-28,3	-12,0	-28,3	-15,8	-31,4	-15,8					
20 DİĞER AKTİFLER	65,1	135,2	69,9	135,2	65,0	135,1	69,8	135,1	58,0	125,0	62,5					
21 TOPLAM AKTİFLER (1+...+20)-(12+13)	38,7	13,4	29,5	13,4	38,6	13,3	29,5	13,3	32,7	8,4	23,9					
PASİF HESAPLAR																
22 MEVDUAT	46,2	3,7	27,2	3,7	46,1	3,7	27,2	3,7	39,9	-0,8	21,7					
23 MERKEZ BANKASINA BORÇLAR	869,3	-87,2	-60,2	-87,2	868,7	-87,2	-60,3	-87,2	827,2	-87,8	-62,0					
24 PARA PIYASALARINA BORÇLAR	-54,3	-100,0	-81,6	-100,0	-54,3	-100,0	-81,6	-100,0	-56,3	-100,0	-82,4					
25 MENKUL KIYMET ÖDÜNÇ PIYASASINA BORÇLAR	-	-	-	-	-	-	-	-	-	-	-					
26 BANKALARA BORÇLAR	110,0	53,1	60,8	53,1	109,9	53,0	60,7	53,0	100,9	46,4	53,9					
27 REPO İŞLEMLERİNDEN SAĞLANAN FONLAR	71,5	39,0	64,3	39,0	71,4	38,9	64,2	38,9	64,0	33,0	57,2					
28 FONLAR	14,4	-22,0	14,3	-22,0	14,3	-22,0	14,2	-22,0	9,4	-25,4	9,3					
29 İHRAÇ EDİLEN MENKUL KIYMETLER (NET) (30+31)	0,0	-100,0	-100,0	-100,0	-0,1	-100,0	-100,0	-100,0	-4,3	-100,0	-100,0					
30 a) TAHVİLLER VE BONOLAR	0,0	-100,0	-100,0	-100,0	-0,1	-100,0	-100,0	-100,0	-4,3	-100,0	-100,0					
31 b) V.D.M.K. VE DİĞER İHRAÇ EDİLEN MENKUL KIYMETLER	-44,8	29,2	16,2	29,2	-44,9	29,1	16,1	29,1	-47,2	23,6	11,2					
32 FİNANSAL KİRALAMA BORÇLARI (NET)	7,9	19,6	7,9	19,6	7,8	19,5	7,8	19,5	3,2	14,4	3,2					
33 ÖDENECEK VERGİ, RESİM, HARÇ VE PRİMLER	-95,3	9,8	-32,4	9,8	-95,3	9,7	-32,5	9,7	-95,5	5,0	-35,4					
34 SERMAYE BENZERİ KREDİLER	43,9	38,5	42,4	38,5	43,8	38,4	42,3	38,4	37,6	32,5	36,2					
35 FAİZ VE GİDER REESKONTLARI	68,8	45,5	67,3	45,5	68,7	45,4	67,2	45,4	61,5	39,2	60,0					
36 KARŞILIKLAR	8,8	6,9	8,3	6,9	8,7	6,8	8,2	6,8	4,1	2,3	3,6					
37 DİĞER PASİFLER	46,6	15,1	31,8	15,1	46,5	15,1	31,7	15,1	40,2	10,1	26,0					
38 TOPLAM (22+...+37)-(30+31)	35,2	-	35,2	-	35,1	-	35,1	-	29,3	-	29,3					
39 ÖDENMİŞ SERMAYE	79,5	-13,0	79,5	-13,0	79,4	-13,0	79,3	-13,0	71,7	-16,7	71,7					
40 YEDEK AKÇELER	-100,0	-	-100,0	-	-100,0	-	-100,0	-	-100,0	-	-100,0					
41 ENFLASYON MUHAŞEBESİNDEN KAYNAKLANAN SERMAYE YEDEKLERİ	267,0	-100,0	223,1	-100,0	266,8	-100,0	222,9	-100,0	251,1	-100,0	209,1					
42 SABİT KIYMET YENİDEN DEĞERLEME FONU	15,7	64,2	20,2	64,2	15,6	64,1	20,1	64,1	10,6	57,1	15,0					
43 MENKUL DEĞERLER DEĞER ARTIŞ FONU	-11,5	-	-11,5	-	-11,5	-	-11,5	-	-15,3	-	-15,3					
44 DÖNEM KARI (ZARARI)	-12,3	-	-12,3	-	-12,4	-	-12,4	-	-16,1	-	-16,1					
45 GEÇMİŞ YILLAR KARI (ZARARI)	16,6	59,1	16,9	59,1	16,5	59,0	16,8	59,0	11,5	52,2	11,8					
46 TOPLAM ÖZKAYNAKLAR (39+...+45)	39,1	15,3	29,5	15,3	39,0	15,2	29,5	15,2	33,1	10,2	23,9					
47 TOPLAM PASİFLER (38+46)	24,0	12,6	16,4	12,6	23,9	12,6	16,3	12,6	18,6	7,7	11,4					
48 GAYRİNAKİ KREDİ VE YÜKÜMLÜLÜKLER	26,9	50,6	35,6	50,6	26,8	50,5	35,5	50,5	21,3	44,1	29,7					
49 TAAHHÜTLER (60+51)	114,4	58,6	114,3	58,6	114,3	58,5	114,3	58,5	105,1	51,7	61,6					
50 a) TÜREV FİNANSAL ARAÇLAR	15,5	-6,6	13,8	-6,6	15,4	-6,6	13,8	-6,6	10,4	-10,6	8,9					
51 b) DİĞER TAAHHÜTLER	26,2	31,4	28,7	31,4	26,1	31,3	28,6	31,3	20,7	25,7	23,1					
52 TOPLAM BİLANÇO DIŞI YÜKÜMLÜLÜKLER	26,2	31,4	28,7	31,4	26,1	31,3	28,6	31,3	20,7	25,7	23,1					

Kaynak: 29 Mart 2006 tarihi itibarıyla BDDK Bankalar Raporlama Sistemi.

Ek Tablo 5 - Bankacılık Sektörü Analitik Bilançosu- TMSF Bünyesindeki Bankalar Hariç (Bin YTL)

	Aralık 2002			Aralık 2003			Aralık 2004			Aralık 2005		
	TP	YP	TOPLAM	TP	YP	TOPLAM	TP	YP	TOPLAM	TP	YP	TOPLAM
1 NAKİT DEĞERLER	786.207	1.032.846	1.821.053	986.282	1.000.120	1.986.402	1.156.125	1.123.897	2.280.022	1.764.786	1.130.142	2.894.928
2 MERKEZ BANKASINDAN ALACAKLAR	1.239.007	1.399.040	2.638.047	1.336.165	1.614.133	2.950.298	1.870.469	3.508.079	5.378.548	7.169.454	4.893.715	12.083.169
3 PARA PIYASALARINDAN ALACAKLAR	6.790.050	1.667.925	8.457.975	7.757.450	1.052.009	8.809.459	3.444.500	719.600	4.164.100	5.951.000	0	5.951.000
4 BANKALARDAN ALACAKLAR	1.525.315	13.468.965	14.994.280	2.138.070	12.546.857	14.684.927	4.505.613	16.341.627	20.847.240	6.108.400	19.511.558	25.619.962
5 ALIM-SATIM AMAÇLI MENKUL DEĞERLER (NET)	7.721.402	11.209.135	18.930.537	15.168.796	13.326.468	28.495.264	8.739.139	8.834.863	17.573.982	6.838.784	9.735.232	16.574.016
6 SATILMAYA HAZIR MENKUL DEĞERLER (NET)	5.131.441	10.029.975	15.155.416	12.942.108	14.415.617	27.357.725	28.874.084	23.702.206	52.576.290	52.753.362	25.183.548	77.936.910
7 ZORUNLU KARŞILIKLAR	2.190.724	7.159.592	9.350.316	2.857.683	7.116.085	9.973.768	4.669.663	8.490.046	13.159.709	5.373.798	9.166.231	14.540.029
8 MENKUL KIYMET ÖDÜNGÜ PİYASASINDAN ALACAKLAR	0	0	0	0	0	0	0	0	0	0	0	0
9 TERS REPO ALACAKLARI	18.007	0	18.007	116.799	41.376	158.175	133.018	0	133.018	4.255.847	25.161	4.281.008
10 KREDİLER	19.642.656	28.343.263	47.985.919	35.743.672	29.770.849	65.514.521	64.342.426	34.988.602	99.331.028	107.255.354	42.675.715	149.931.069
11 TAKİPTEKİ ALACAKLAR (NET) (12-13)	2.599.686	2.845.506	722.506	62.373	784.879	692.734	6.026.543	207.670	6.234.213	7.206.800	193.165	752.401
12 a) TAKİPTEKİ ALACAKLAR	7.790.608	379.604	8.170.112	7.572.619	20.936	7.593.555	6.026.543	207.670	6.234.213	7.206.800	193.165	7.400.745
13 b) TAKİPTEKİ ALACAKLAR KARŞILIĞI (-)	5.190.922	133.684	5.324.606	6.850.113	168.583	7.018.696	5.333.809	156.524	5.490.333	6.477.564	170.780	6.648.344
14 FAİZ VE GELİR TAH. REESKONTLARI	11.491.217	1.494.544	12.985.761	10.376.861	1.991.658	12.368.519	8.135.806	2.076.946	10.212.752	9.111.901	1.667.337	10.779.238
15 FİNANSAL KIRALAMA ALACAKLARI (NET)	843	126.951	127.794	330	165.765	166.095	279	238.400	238.679	4.593	297.350	301.943
16 İŞTİRAKLER, BAĞLI VE BİRLİKTE KONTROL EDİLEN ORTAKLIKLAR (NET)	6.427.070	1.599.460	8.026.530	7.484.202	1.664.634	9.148.836	10.022.087	1.734.055	11.756.142	9.320.403	1.690.006	11.070.409
17 VADEYE KADAR ELDE TUTULACAK MENKUL DEĞERLER (NET)	35.058.121	12.305.776	47.363.897	37.124.744	8.902.878	46.027.622	43.405.587	8.612.233	52.017.820	38.746.241	8.994.490	47.740.731
18 ELDEN ÇIKARILACAK KIYMETLER (NET)	1.903.840	0	1.903.840	2.067.300	0	2.067.300	2.065.673	0	2.065.673	1.777.087	0	1.777.087
19 SABİT KIYMETLER (NET)	7.330.253	33.346	7.363.599	7.994.077	19.426	8.013.503	8.357.390	18.835	8.376.225	7.384.224	13.512	7.397.736
20 DİĞER AKTİFLER	2.923.828	478.193	3.402.021	3.691.734	413.665	4.105.399	3.408.369	237.069	3.645.438	4.977.349	579.165	5.556.514
21 TOPLAM AKTİFLER (1+...+20)-(12+13)	112.781.667	90.588.831	203.370.498	148.508.779	94.103.913	242.612.692	193.822.962	110.677.594	304.500.556	269.521.823	125.586.327	395.108.150
PASİF HESAPLAR												
22 MEYDUAAT	56.514.102	75.689.701	132.203.803	77.800.196	73.378.792	151.178.988	105.683.174	85.312.869	190.996.043	154.552.931	88.513.343	243.066.274
23 MERKEZ BANKASINDAN BORÇLAR	4.538	204.556	209.094	9.621	125.662	135.283	2.229	76.810	79.039	21.606	9.818	31.424
24 PARA PIYASALARINA BORÇLAR	323.579	2.558.774	2.882.353	407.872	1.756.728	2.164.540	769.132	1.141.054	1.910.186	351.548	0	351.548
25 MENKUL KIYMET ÖDÜNGÜ PİYASASINA BORÇLAR	0	0	0	0	0	0	0	0	0	0	0	0
26 BANKALARA BORÇLAR	2.374.535	18.318.906	20.693.441	2.925.125	22.155.322	25.080.447	4.598.912	29.065.229	33.664.141	9.658.534	44.650.077	54.308.611
27 REPO İŞLEMLERİNDE SAĞLANAN FONLAR	3.963.218	1.173.490	5.136.708	5.720.418	3.495.701	9.216.119	8.261.479	2.332.943	10.594.422	14.168.285	3.242.971	17.411.256
28 FONLAR	3.558.427	9.684	3.568.111	4.503.853	9.394	4.513.247	4.762.667	7.783	4.770.450	5.446.133	6.072	5.452.205
29 İHRAÇ EDİLEN MENKUL KIYMETLER (NET) (30+31)	20	938.120	938.140	1	488.760	488.761	1	467.965	467.966	1	0	1
30 a) TAHVİLLER VE BONOLAR	2	938.120	938.122	1	488.760	488.761	1	467.965	467.966	1	0	1
31 b) V.D.M.K. VE DİĞER İHRAÇ EDİLEN MENKUL KIYMETLER	18	0	18	0	0	0	0	0	0	0	0	0
32 FİNANSAL KIRALAMA BORÇLARI (NET)	25.315	72.543	97.858	14.970	91.308	106.278	27.250	128.233	155.483	15.030	165.661	180.691
33 ÖDENECEK VERGİ, RESİM, HARÇ VE PRİMLER	501.804	1.979	503.783	561.147	989	562.136	598.859	576	599.435	646.407	689	647.096
34 SERMAYE BENZERİ KREDİLER	214.669	408.927	623.596	214.669	353.152	567.821	214.669	669.310	883.979	1.325	734.626	735.951
35 FAİZ VE GİDER REESKONTLARI	1.579.930	661.237	2.241.167	1.751.237	592.316	2.343.553	1.756.375	648.970	2.405.345	2.526.865	898.910	3.425.775
36 KARŞILIKLAR	2.718.519	323.768	3.042.287	3.698.090	281.387	3.979.477	4.446.433	243.692	4.690.125	7.585.225	389.195	7.974.420
37 DİĞER PASİFLER	2.936.760	1.968.993	4.905.753	3.856.721	2.033.900	5.890.621	6.289.596	2.304.184	8.593.780	6.847.030	2.472.102	9.319.132
38 TOPLAM PASİFLER (22+...+37)-(30+31)	74.715.416	102.330.678	177.046.094	101.463.860	104.763.411	206.227.271	137.410.776	122.399.618	259.810.394	201.820.920	141.083.464	342.904.384
39 ÖDENMİŞ SERMAYE	11.004.185	97.237	11.101.422	12.431.629	99.876	12.531.505	14.383.674	0	14.383.674	19.600.179	0	19.600.179
40 YEDEK AKÇELER	106.6720	437	107.107	1.458.276	0	1.458.276	4.298.459	5.712	4.304.171	22.791.854	4.972	22.796.826
41 ENFLASYON MUHAZESİNDEN KAYNAKLANAN SERMAYE YEDEKLERİ	29.843.904	0	29.843.904	20.052.965	0	20.052.965	18.750.167	0	18.750.167	0	0	0
42 SABİT KIYMET YENİDEN DEĞERLEME FONU	220.783	0	220.783	105.010	0	105.010	58.904	8.371	67.275	223.536	0	223.536
43 MENKUL DEĞERLER DEĞER ARTIŞI FONU	707.502	7.772	715.274	1.576.668	390.105	1.966.773	3.289.032	338.154	3.627.186	3.804.027	555.413	4.359.440
44 DÖNEM KARI (ZARARI)	4.013.442	0	4.013.442	5.336.245	0	5.336.245	6.085.662	0	6.085.662	5.455.024	0	5.455.024
45 GEÇMİŞ YILLAR KARI (ZARARI)	-20.637.578	0	-20.637.578	-5.065.353	0	-5.065.353	-2.507.973	0	-2.507.973	-231.239	0	-231.239
46 TOPLAM ÖZKAYNAKLAR (39+...+45)	20.916.958	105.446	21.022.404	35.895.440	489.981	36.385.421	44.337.925	352.237	44.690.162	51.643.381	580.385	52.203.766
47 TOPLAM PASİFLER (38+46)	100.934.374	102.436.124	203.370.498	137.359.300	105.253.392	242.612.692	181.748.701	122.751.855	304.500.556	253.464.301	141.643.849	395.108.150
48 GAYRİNAKDİ KREDİ VE YÜKÜMLÜLÜKLER	11.086.258	30.013.329	41.099.587	14.531.930	29.805.257	44.337.187	18.435.662	36.858.647	55.294.329	22.942.227	41.596.325	64.538.552
49 TAHHÜTLER (50+51)	16.649.637	27.425.814	44.075.451	39.315.149	36.293.266	75.608.417	62.675.085	36.165.732	98.840.817	79.507.836	54.422.123	133.929.959
50 a) TÜREY FİNANSAL ARAÇLAR	1.665.199	23.498.150	25.163.349	2.750.843	31.483.635	34.234.478	7.212.157	31.740.077	38.952.234	15.465.487	50.287.015	65.752.502
51 b) DİĞER TAHHÜTLER	14.984.438	3.927.664	18.912.102	36.564.306	4.809.631	41.373.937	55.462.928	4.425.655	59.888.583	64.042.349	4.135.108	68.177.457
52 TOPLAM BİLANÇO DIŞI YÜKÜMLÜLÜKLER	27.735.895	57.439.143	85.175.038	53.847.079	66.098.523	119.945.602	81.110.767	73.024.379	154.135.146	102.450.063	96.018.448	198.468.511

Kaynak: 29 Mart 2006 tarihi itibarıyla BDDK Bankalar Raporlama Sistemi.

Ek Tablo 6 - Bankacılık Sektörü Analitik Bilançosu - TMSF Bünyesindeki Bankalar Hariç- (Milyon Dolar)

AKTİF HESAPLAR	Aralık 2002			Aralık 2003			Aralık 2004			Aralık 2005		
	T P	Y P	TOPLAM	T P	Y P	TOPLAM	T P	Y P	TOPLAM	T P	Y P	TOPLAM
	1 NAKİT DEĞERLER	482	632	1,114	707	717	1,423	861	837	1,699	1,314	842
2 MERKEZ BANKASINDAN ALACAKLAR	758	856	1,614	957	1,156	2,114	1,394	2,614	4,008	5,338	3,644	8,982
3 PARA PIYASALARINDAN ALACAKLAR	4,154	5,175	9,329	5,558	6,311	11,869	2,567	536	3,103	4,431	0	4,431
4 BANKALARDAN ALACAKLAR	933	8,240	9,174	1,532	8,989	10,521	3,357	12,176	15,533	4,548	14,528	19,077
5 ALIM-SATIIM AMAÇLI MENKUL DEĞERLER (NET)	4,724	6,858	11,582	10,867	9,547	20,414	6,512	6,583	13,094	5,092	7,249	12,341
6 SATILMAYA HAZIR MENKUL DEĞERLER (NET)	3,139	6,133	9,272	9,272	19,600	19,600	21,514	17,661	39,175	39,280	18,752	58,032
7 ZORUNLU KARŞILIKLAR	1,340	4,380	5,721	2,047	5,098	7,145	3,479	6,326	9,805	4,001	6,825	10,827
8 MENKUL KIYMET ÖDÜNGÜ PİYASASINDAN ALACAKLAR	0	0	0	0	0	0	0	0	0	0	0	0
9 TERS REPO ALACAKLARI	11	0	11	84	30	113	99	99	99	3,169	19	3,188
10 KREDİLER	12,018	17,341	29,358	25,607	21,328	46,936	47,942	26,070	74,012	79,863	31,776	111,639
11 TAKİPTEKİ ALACAKLAR (NET) (12-13)	1,591	150	1,741	518	45	562	516	38	554	543	17	560
12 a) TAKİPTEKİ ALACAKLAR	4,766	232	4,999	5,425	165	5,591	4,490	155	4,645	5,366	144	5,511
13 b) TAKİPTEKİ ALACAKLAR KARŞILIĞI (-)	3,176	82	3,258	4,908	121	5,028	3,974	117	4,091	4,823	127	4,950
14 FAİZ VE GELİR TAH. REESKONTLARI	7,030	914	7,945	7,434	1,427	8,861	6,062	1,548	7,610	6,785	1,242	8,026
15 FİNANSAL KİRALAMA ALACAKLARI (NET)	1	78	79	0	119	119	0	178	178	3	221	225
16 İSTİRAKLAR, BAĞLI VE BİRLİKTE KONTROL EDİLEN ORTAKLIKLAR (NET)	3,932	979	4,911	5,362	1,193	6,554	7,467	1,292	8,760	6,940	1,258	8,198
17 VADEYE KADAR ELDE TUTULACAK MENKUL DEĞERLER (NET)	21,449	7,529	28,978	28,597	6,378	32,975	32,342	6,417	38,759	28,851	6,697	35,548
18 ELDEN ÇIKARILACAK KIYMETLER (NET)	1,165	0	1,165	1,481	0	1,481	1,539	0	1,539	1,323	0	1,323
19 SABİT KIYMETLER (NET)	4,485	20	4,505	5,727	14	5,741	6,227	14	6,241	5,498	10	5,508
20 DİĞER AKTİFLER	1,789	293	2,081	2,645	2,96	2,941	2,540	177	2,716	3,706	431	4,137
21 TOPLAM AKTİFLER (1+...+20)-(12+13)	69,001	55,423	124,424	106,394	67,418	173,812	144,418	82,466	226,884	200,686	93,512	294,198
PASİF HESAPLAR												
22 MEVDUAT	34,576	46,308	80,883	55,737	52,570	108,307	78,745	63,567	142,311	115,080	65,907	180,988
23 MERKEZ BANKASINDAN BORÇLAR	3	125	128	7	90	97	2	57	59	16	7	23
24 PARA PIYASALARINA BORÇLAR	198	1,565	1,763	292	1,259	1,551	573	850	1,423	262	0	262
25 MENKUL KIYMET ÖDÜNGÜ PİYASASINA BORÇLAR	0	0	0	0	0	0	0	0	0	0	0	0
26 BANKALARA BORÇLAR	1,453	11,208	12,660	2,096	15,872	17,968	3,427	21,657	25,083	7,192	33,247	40,438
27 REPO İŞLEMLERİNDEN SAĞLANAN FONLAR	2,425	718	3,143	4,098	2,504	6,603	6,156	1,738	7,894	10,550	2,415	12,964
28 FONLAR	2,177	6	2,183	3,227	7	3,233	3,549	6	3,554	4,055	5	4,060
29 İHRAÇ EDİLEN MENKUL KIYMETLER (NET) (30+31)	0	574	574	0	350	350	0	349	349	0	0	0
30 a) TAHVİLLER VE BONOLAR	0	574	574	0	350	350	0	349	349	0	0	0
31 b) YD.M.K. VE DİĞER İHRAÇ EDİLEN MENKUL KIYMETLER	0	0	0	0	0	0	0	0	0	0	0	0
32 FİNANSAL KİRALAMA BORÇLARI (NET)	15	44	60	11	65	76	20	96	116	11	123	135
33 ÖDENECEK VERGİ, RESİM, HARÇ VE PRİMLER	307	1	308	402	1	403	446	0	447	481	1	482
34 SERMAYE BENZERİ KREDİLER	131	250	382	154	253	407	160	499	659	1	547	548
35 FAİZ VE GİDER REESKONTLARI	967	405	1,371	1,255	424	1,679	1,309	484	1,792	1,882	669	2,551
36 KARŞILIKLAR	1,663	198	1,861	2,649	202	2,851	3,313	182	3,495	5,648	290	5,938
37 DİĞER PASİFLER	1,797	1,205	3,001	2,763	1,457	4,220	4,686	1,717	6,403	5,098	1,841	6,939
38 TOPLAM PASİFLER (22+...+37)-(30+31)	45,711	62,607	108,318	72,690	75,054	147,745	102,385	91,200	193,585	150,276	105,051	255,327
39 ÖDENMİŞ SERMAYE	6,732	59	6,792	8,906	72	8,978	10,717	0	10,717	14,594	0	14,594
40 YEDEK AKÇELER	653	0	653	1,045	0	1,045	3,203	4	3,207	16,974	4	16,975
41 ENFLASYON MUHAZESİNDEN KAYNAKLANAN SERMAYE YEDEKLERİ	18,259	0	18,259	14,366	0	14,366	13,971	0	13,971	0	0	0
42 SABİT KIYMET YENİDEN DEĞERLEME FONU	135	0	135	75	0	75	44	6	50	166	0	166
43 MENKUL DEĞERLER DEĞER ARTIŞ FONU	433	5	438	1,130	279	1,409	2,451	252	2,703	2,832	414	3,246
44 DÖNEM KARI (ZARARI)	2,455	0	2,455	3,823	0	3,823	4,520	0	4,520	4,062	0	4,062
45 GEÇMİŞ YILLAR KARI (ZARARI)	-12,626	0	-12,626	-3,629	0	-3,629	-1,869	0	-1,869	-172	0	-172
46 TOPLAM ÖZKAYNAKLAR (39+...+45)	16,041	65	16,105	25,716	351	26,067	33,036	262	33,299	38,454	417	38,871
47 TOPLAM PASİFLER (38+46)	61,752	62,671	124,424	98,407	75,405	173,812	135,421	91,463	226,884	188,730	105,468	294,198
48 GAYRİNAKDİ KREDİ VE YÜKÜMLÜLÜKLER	6,783	18,362	25,145	10,411	21,353	31,764	13,736	27,463	41,200	17,083	30,973	48,056
49 TAHHÜTLER (50+51)	10,186	16,779	26,966	28,166	26,001	54,167	46,699	26,949	73,646	59,202	40,523	99,724
50 a) TÜREV FİNANSAL ARAÇLAR	1,019	14,376	15,395	1,971	22,555	24,526	5,374	23,650	29,023	11,516	37,444	48,959
51 b) DİĞER TAHHÜTLER	9,168	2,403	11,571	26,195	3,446	29,641	41,325	3,298	44,623	47,686	3,079	50,765
52 TOPLAM BİLANÇO DIŞI YÜKÜMLÜLÜKLER	16,969	35,142	52,111	38,577	47,354	85,931	60,436	54,411	114,846	76,284	71,495	147,780

Kaynak: 29 Mart 2006 tarihi itibarıyla BDDK Bankalar Raporlama Sistemi.

Ek Tablo 7 - Bankacılık Sektörü Analitik Bilançosu - TMSF Bünyesindeki Bankalar Hariç (Yüzde Değişim) (Aralık 2005/Aralık 2004)

	Aktif Hesaplar			Nominal Değişim YTL			Nominal Değişim ABD Doları			Reel Değişim YTL		
	TP	YP	TOPLAM	TP	YP	TOPLAM	TP	YP	TOPLAM	TP	YP	TOPLAM
1 NAKİT DEĞERLER	52.6	0.6	27.0	52.5	0.5	26.9	46.0	-3.8	21.4	46.0	-3.8	21.4
2 MERKEZ BANKASINDAN ALACAKLAR	283.3	39.5	124.3	283.0	39.4	124.1	266.6	33.4	114.5	266.6	33.4	114.5
3 PARA PIYASALARINDAN ALACAKLAR	72.8	-100.0	42.9	72.7	-100.0	42.8	65.3	-100.0	36.7	65.3	-100.0	36.7
4 BANKALARDAN ALACAKLAR	35.6	19.4	22.9	35.5	19.3	22.8	29.7	14.2	17.6	29.7	14.2	17.6
5 ALIM-SATIM AMAÇLI MENKUL DEĞERLER (NET)	-21.7	10.2	-5.7	-21.8	10.1	-5.8	-25.1	5.4	-9.8	-25.1	5.4	-9.8
6 SATILMAYA HAZIR MENKUL DEĞERLER (NET)	82.7	6.2	48.2	82.6	6.2	48.1	74.8	1.6	41.8	74.8	1.6	41.8
7 ZORUNLU KARŞILIKLAR	15.1	8.0	10.5	15.0	7.9	10.4	10.1	3.3	5.7	10.1	3.3	5.7
8 MENKUL KIYMET ÖDÜNCÜ PİYASASINDAN ALACAKLAR	-	-	-	-	-	-	-	-	-	-	-	-
9 TERS REPO ALACAKLARI	3,099.5	-	3,118.4	3,097.3	-	3,116.2	2,960.4	-	2,978.5	2,960.4	-	2,978.5
10 KREDİLER	66.7	22.0	50.9	66.6	21.9	50.8	59.4	16.7	44.4	59.4	16.7	44.4
11 TAKİPTEKİ ALACAKLAR (NET) (12-13)	5.3	-54.7	1.1	5.2	-54.7	1.1	0.7	-56.7	-3.3	0.7	-56.7	-3.3
12 a) TAKİPTEKİ ALACAKLAR	19.6	-6.6	18.7	19.5	-6.7	18.6	14.4	-10.7	13.6	14.4	-10.7	13.6
13 b) TAKİPTEKİ ALACAKLAR KARŞILIĞI (-)	21.4	9.1	21.1	21.4	9.0	21.0	16.2	4.4	15.8	16.2	4.4	15.8
14 FAİZ VE GELİR TAH. REESKONTLARI	12.0	-19.9	5.5	11.9	-20.0	5.4	7.1	-23.4	0.9	7.1	-23.4	0.9
15 FİNANSAL KİRALAMA ALACAKLARI (NET)	1,546.2	24.7	26.5	1,545.1	24.6	26.4	1,474.7	19.3	21.0	1,474.7	19.3	21.0
16 İŞTİRAKLER, BAĞLI VE BİRLİKTE KONTROL EDİLEN ORTAKLIKLAR (NET)	-7.0	-2.5	-6.3	-7.1	-2.6	-6.4	-11.0	-6.8	-10.4	-11.0	-6.8	-10.4
17 VADEYE KADAR ELDE TUTULACAK MENKUL DEĞERLER (NET)	-10.7	4.4	-8.2	-10.8	4.4	-8.3	-14.6	-0.1	-12.2	-14.6	-0.1	-12.2
18 ELDEN ÇIKARILACAK KIYMETLER (NET)	-14.0	-	-14.0	-14.0	-	-14.0	-17.7	-	-17.7	-17.7	-	-17.7
19 SABİT KIYMETLER (NET)	-11.6	-28.3	-11.7	-11.7	-28.3	-11.7	-15.5	-31.4	-15.5	-15.5	-31.4	-15.5
20 DİĞER AKTİFLER	46.0	144.3	52.4	45.9	144.1	52.3	39.7	133.7	45.8	39.7	133.7	45.8
21 TOPLAM AKTİFLER (1+...+20)-(12+13)	39.1	13.5	29.8	39.0	13.4	29.7	33.0	8.5	24.1	33.0	8.5	24.1
PASİF HESAPLAR												
22 MEVDUAT	46.2	3.8	27.3	46.1	3.7	27.2	39.9	-0.8	21.7	39.9	-0.8	21.7
23 MERKEZ BANKASINA BORÇLAR	869.3	-87.2	-60.2	868.7	-87.2	-60.3	827.2	-87.8	-82.0	827.2	-87.8	-82.0
24 PARA PIYASALARINA BORÇLAR	-54.3	-100.0	-81.6	-54.3	-100.0	-81.6	-56.3	-100.0	-82.4	-56.3	-100.0	-82.4
25 MENKUL KIYMET ÖDÜNCÜ PİYASASINA BORÇLAR	-	-	-	-	-	-	-	-	-	-	-	-
26 BANKALARA BORÇLAR	110.0	53.6	61.3	109.9	53.5	61.2	100.9	46.9	54.3	100.9	46.9	54.3
27 REPO İŞLEMLERİNDEN SAĞLANAN FONLAR	71.5	39.0	64.3	71.4	38.9	64.2	64.0	33.0	57.2	64.0	33.0	57.2
28 FONLAR	14.4	-22.0	14.3	14.3	-22.0	14.2	9.4	-25.4	9.3	9.4	-25.4	9.3
29 İHRAÇ EDİLEN MENKUL KIYMETLER (NET) (30+31)	0.0	-100.0	-100.0	-0.1	-100.0	-100.0	-4.3	-100.0	-100.0	-4.3	-100.0	-100.0
30 a) TAHVİLLER VE BONOLAR	0.0	-100.0	-100.0	-0.1	-100.0	-100.0	-4.3	-100.0	-100.0	-4.3	-100.0	-100.0
31 b) V.D.MİK. VE DİĞER İHRAÇ EDİLEN MENKUL KIYMETLER	-	-	-	-	-	-	-	-	-	-	-	-
32 FİNANSAL KİRALAMA BORÇLARI (NET)	-44.8	29.2	16.2	-44.9	29.1	16.1	-47.2	23.6	11.2	-47.2	23.6	11.2
33 ÖDENECEK VERDİ, RESİM, HARÇ VE PRİMLER	7.9	9.6	8.0	7.9	9.5	7.9	3.2	14.4	3.3	3.2	14.4	3.3
34 SERMAYE BENZERİ KREDİLER	-99.4	9.8	-16.7	-99.4	9.7	-16.8	-99.4	5.0	-20.4	-99.4	5.0	-20.4
35 FAİZ VE GİDER REESKONTLARI	43.9	38.5	42.4	43.8	38.4	42.3	37.6	32.5	36.2	37.6	32.5	36.2
36 KARŞILIKLAR	70.6	59.7	70.0	70.4	59.6	69.9	63.1	52.8	62.6	63.1	52.8	62.6
37 DİĞER PASİFLER	8.9	7.3	8.4	8.8	7.2	8.4	4.1	2.6	3.7	4.1	2.6	3.7
38 TOPLAM (22+...+37)-(30+31)	46.9	15.3	32.0	46.8	15.2	31.9	40.5	10.3	26.2	40.5	10.3	26.2
39 ÖDENMİŞ SERMAYE	36.3	-	36.3	36.2	-	36.2	30.3	-	30.3	30.3	-	30.3
40 YEDEK AKÇELER	430.2	-13.0	429.6	429.9	-13.0	429.3	407.2	-16.7	406.6	407.2	-16.7	406.6
41 ENFLASYON MUHAZESİNDEN KAYNAKLANAN SERMAYE YEDEKLERİ	-100.0	-	-100.0	-100.0	-	-100.0	-100.0	-	-100.0	-100.0	-	-100.0
42 SABİT KIYMET YENİDEN DEĞERLEME FONU	279.5	-100.0	232.3	279.2	-100.0	232.0	263.0	-100.0	217.8	263.0	-100.0	217.8
43 MENKUL DEĞERLER DEĞER ARTIŞ FONU	15.7	64.2	20.2	15.6	64.1	20.1	10.6	57.1	15.0	10.6	57.1	15.0
44 DÖNEM KARI (ZARARI)	-10.1	-	-10.1	-10.2	-	-10.2	-14.0	-	-14.0	-14.0	-	-14.0
45 GECİMİŞ YILLAR KARI (ZARARI)	-90.8	-	-90.8	-90.8	-	-90.8	-91.2	-	-91.2	-91.2	-	-91.2
46 TOPLAM ÖZKAYNAKLAR (39+...+45)	16.5	59.1	16.8	16.4	59.0	16.7	11.4	52.2	11.7	11.4	52.2	11.7
47 TOPLAM PASİFLER (38+46)	39.5	15.4	29.7	39.4	15.3	29.7	33.4	10.4	24.1	33.4	10.4	24.1
48 GAYRİNAKDİ KREDİ VE YÜKÜMLÜLÜKLER	24.4	12.9	16.7	24.4	12.8	16.6	19.0	7.9	11.6	19.0	7.9	11.6
49 TAHHÜTLER (50+51)	26.9	50.5	35.5	26.8	50.4	35.4	21.3	43.9	29.6	21.3	43.9	29.6
50 a) TÜREV FİNANSAL ARAÇLAR	114.4	58.4	68.8	114.3	58.3	68.7	105.1	51.5	61.5	105.1	51.5	61.5
51 b) DİĞER TAHHÜTLER	15.5	-6.6	13.8	15.4	-6.6	13.8	10.4	-10.6	8.9	10.4	-10.6	8.9
52 TOPLAM BİLANÇO DIŞI YÜKÜMLÜLÜKLER	26.3	31.5	28.8	26.2	31.4	28.7	20.8	25.8	23.2	20.8	25.8	23.2

Kaynak: 29 Mart 2006 tarihi itibarıyla BDDK Bankalar Raporlama Sistemi.

Ek Tablo 8 - Kamu Bankalarının Analitik Bilançosu (Bin YTL)

	Aralık 2002			Aralık 2003			Aralık 2004			Aralık 2005		
	T P	Y P	TOPLAM	T P	Y P	TOPLAM	T P	Y P	TOPLAM	T P	Y P	TOPLAM
AKTİF HESAPLAR												
1 NAKİT DEĞERLER	369,980	153,596	523,576	483,156	150,488	633,644	432,739	182,927	615,666	756,772	158,692	915,464
2 MERKEZ BANKASINDAN ALACAKLAR	363,264	250,136	613,400	679,290	236,609	915,899	1,216,337	273,233	1,489,570	3,356,640	295,545	3,652,185
3 PARA PIYASALARINDAN ALACAKLAR	1,150,000	105,950	1,255,950	3,975,000	80,794	4,055,794	2,900,000	71,020	2,971,020	2,600,000	0	2,600,000
4 BANKALARDAN ALACAKLAR	3,185	3,992,699	3,995,884	303,831	5,060,749	5,364,580	687,294	5,805,286	6,492,580	1,832,257	3,941,368	5,773,625
5 ALIM-SATIM AMAÇLI MENKUL DEĞERLER (NET)	1,411,168	4,374,922	5,786,090	7,560,186	4,751,424	12,311,610	3,235,230	3,375,812	6,611,042	2,135,642	1,452,481	3,588,123
6 SATILMAYA HAZIR MENKUL DEĞERLER (NET)	45,910	325,084	370,994	1,089,698	1,399,975	2,489,673	8,476,366	5,008,607	13,484,973	18,289,788	7,530,499	25,820,281
7 ZORUNLU KARŞILIKLAR	1,070,001	1,793,075	2,863,076	1,308,015	1,731,292	3,039,307	1,872,738	2,021,649	3,894,387	766,031	2,017,102	2,783,133
8 MENKUL KIYMET ÖDÜNGÜ PİYASASINDAN ALACAKLAR	0	0	0	0	0	0	0	0	0	0	0	0
9 TERS REPO ALACAKLARI	0	0	0	0	0	0	0	0	0	3,675,000	0	3,675,000
10 KREDİLER	5,856,029	1,760,245	7,616,274	10,232,197	1,868,244	12,100,441	17,828,283	3,097,531	20,925,814	26,875,219	4,550,042	31,425,261
11 TAKİPTEKİ ALACAKLAR (NET) (12-13)	1,187,562	175	1,187,737	101,963	12	101,975	95,226	9,147	104,373	74,482	0	74,482
12 a) TAKİPTEKİ ALACAKLAR	4,537,301	7,963	4,545,264	4,293,835	6,070	4,299,905	2,331,377	64,608	2,395,985	2,507,435	7,596	2,515,031
13 b) TAKİPTEKİ ALACAKLAR KARŞILIĞI (-)	3,349,739	7,788	3,357,527	4,191,872	6,058	4,197,930	2,236,151	55,461	2,291,612	2,432,953	7,596	2,440,549
14 FAİZ VE GELİR TAH. REESKONTLARI	6,004,494	278,043	6,282,537	4,236,675	253,070	4,489,745	3,445,320	338,527	3,783,847	3,132,765	365,639	3,498,404
15 FİNANSAL KİRALAMA ALACAKLARI (NET)	0	0	0	0	0	0	0	0	0	0	0	0
16 İŞTİRAKLER, BAĞLI VE BİRLİKTE KONTROL EDİLEN ORTAKLIKLAR (NET)	539,721	369,513	909,234	565,548	372,659	938,207	528,063	394,161	922,224	650,846	370,661	1,021,507
17 VADEYE KADAR ELDE TUTULACAK MENKUL DEĞERLER (NET)	24,483,164	8,604,999	33,088,163	27,348,788	5,565,675	32,914,463	37,098,698	4,625,560	41,724,258	32,187,573	3,083,621	35,271,194
18 ELDEN ÇIKARILACAK KIYMETLER (NET)	462,163	0	462,163	515,780	0	515,780	657,264	0	657,264	570,171	0	570,171
19 SABİT KIYMETLER (NET)	1,461,532	2,786	1,464,318	1,614,557	5,282	1,619,839	1,897,729	5,219	1,902,948	1,887,974	4,297	1,892,271
20 DİĞER AKTİFLER	1,115,607	296,490	1,412,097	1,588,779	74,647	1,663,426	1,258,625	64,183	1,322,808	1,779,177	145,645	1,924,822
21 TOPLAM AKTİFLER (1+...+20)-(12+13)	45,523,780	22,307,713	67,831,493	61,583,463	21,550,920	83,134,383	81,629,912	25,272,862	106,902,774	100,570,337	23,915,586	124,485,923
PASİF HESAPLAR												
22 MEVDUAT	30,880,776	17,607,783	48,488,559	42,344,346	17,517,744	59,862,090	59,242,455	21,844,035	81,086,490	73,137,552	21,280,058	94,417,610
23 MERKEZ BANKASINA BORÇLAR	1,846	7,806	9,652	1,348	7,266	8,614	1,824	4,790	6,614	121	7,615	7,736
24 PARA PIYASALARINA BORÇLAR	0	2,516,587	2,516,587	0	1,756,728	1,756,728	0	1,141,054	1,141,054	0	0	0
25 MENKUL KIYMET ÖDÜNGÜ PİYASASINA BORÇLAR	0	0	0	0	0	0	0	0	0	0	0	0
26 BANKALARA BORÇLAR	119,124	2,110,324	2,229,648	117,556	2,220,289	2,337,845	848,640	3,298,757	4,147,597	1,148,070	4,207,651	5,355,721
27 REPO İŞLEMLERİNDE SAĞLANAN FONLAR	996,146	26,265	1,022,411	756,305	261,834	1,018,139	703,080	525,785	1,228,865	562,701	87,688	650,389
28 FONLAR	3,466,020	9,631	3,475,651	4,393,426	9,352	4,402,778	4,621,183	7,742	4,628,925	5,282,380	6,031	5,288,411
29 İHRAÇ EDİLEN MENKUL KIYMETLER (NET) (30+31)	18	255,488	255,506	0	0	0	0	0	0	0	0	0
30 a) TAHVİLLER VE BONOLAR	0	255,488	255,488	0	0	0	0	0	0	0	0	0
31 b) V.D.M.K. VE DİĞER İHRAÇ EDİLEN MENKUL KIYMETLER	18	0	18	0	0	0	0	0	0	0	0	0
32 FİNANSAL KİRALAMA BORÇLARI (NET)	1	10,023	10,024	0	6,572	6,572	1,627	17,100	18,727	134	35,662	35,796
33 ÖDENECEK VERGİ, RESİM, HARÇ VE PRİMLER	189,386	1,760	191,146	192,801	328	193,129	195,720	314	196,034	194,979	226	195,205
34 SERMAYE BENZERİ KREDİLER	213,344	0	213,344	213,344	0	213,344	213,344	0	213,344	0	0	0
35 FAİZ VE GİDER REESKONTLARI	654,660	98,820	753,480	672,014	80,400	752,414	637,344	117,321	754,665	739,559	122,276	861,835
36 KARŞILIKLAR	981,327	103,942	1,085,269	1,645,434	34,442	1,679,876	1,809,499	28,918	1,838,417	2,884,743	23,844	2,908,587
37 DİĞER PASİFLER	436,090	394,711	830,801	914,958	413,941	1,328,899	1,188,972	385,165	1,574,137	1,086,170	424,539	1,510,709
38 TOPLAM (22+...+37)-(30+31)	37,938,738	23,145,340	61,084,078	51,251,532	22,308,896	73,560,428	69,463,888	27,370,981	96,834,869	85,036,409	26,195,590	111,231,999
39 ÖDENMİŞ SERMAYE	3,594,408	97,237	3,691,645	3,592,879	99,876	3,692,755	3,792,123	0	3,792,123	4,650,978	0	4,650,978
40 YEDEK AKÇELER	270,874	0	270,874	-1,301	0	-1,301	637,338	0	637,338	5,008,446	0	5,008,446
41 ENFLASYON MUHASEBESİNDE KAYNAKLANAN SERMAYE YEDEKLERİ	10,794,233	0	10,794,233	3,985,188	0	3,985,188	2,498,338	0	2,498,338	0	0	0
42 SABİT KIYMET YENİDEN DEĞERLEME FONU	0	0	0	49,685	0	49,685	19,289	8,371	27,660	14,137	0	14,137
43 MENKUL DEĞERLER DEĞER ARTIŞ FONU	0	0	0	36,561	20,706	57,267	166,405	31,736	198,141	590,181	59,589	649,770
44 DÖNEM KARI (ZARARI)	1,056,113	7,806	1,063,919	1,790,361	0	1,790,361	2,682,316	0	2,682,316	2,869,057	0	2,869,057
45 GEÇMİŞ YILLAR KARI (ZARARI)	-9,075,402	0	-9,075,402	0	0	0	231,989	0	231,989	61,536	0	61,536
46 TOPLAM ÖZKAYNAKLAR (39+...+45)	6,650,178	97,237	6,747,415	9,453,373	120,582	9,573,955	10,027,798	40,107	10,067,905	13,194,335	59,589	13,253,924
47 TOPLAM PASİFLER (38+46)	44,588,916	23,242,577	67,831,493	60,704,905	22,429,478	83,134,383	79,491,686	27,411,088	106,902,774	96,230,744	26,255,179	124,485,923
48 GAYRINAKDİ KREDİ VE YÜKÜMLÜLÜKLER	1,519,764	4,712,856	6,232,620	1,787,186	3,961,977	5,769,163	2,315,793	5,193,366	7,509,159	2,848,212	5,721,963	8,570,175
49 TAHHÜTLER (50+51)	1,976,582	1,762,111	3,738,693	3,929,756	2,195,987	6,125,743	6,617,684	1,772,017	8,389,701	6,924,290	1,900,175	8,824,465
50 a) TÜREV FİNANSAL ARAÇLAR	0	363,175	363,175	88,439	873,066	961,505	0	209,997	209,997	0	269,345	269,345
51 b) DİĞER TAHHÜTLER	1,976,582	1,398,936	3,375,518	3,841,317	1,322,921	5,164,238	6,617,684	1,562,020	8,179,704	6,924,290	1,630,830	8,555,120
52 TOPLAM BİLANÇO DIŞI YÜKÜMLÜLÜKLER	3,496,346	6,474,967	9,971,313	5,716,942	6,177,964	11,894,906	8,933,477	6,965,383	15,898,860	9,772,502	7,622,138	17,394,640

Kaynak: 29 Mart 2006 tarihi itibarıyla BDDK Bankalar Raporlama Sistemi.

Ek Tablo 9 - Kamu Bankalarının Analitik Bilançosu (Milyon Dolar)

AKTİF HESAPLAR	Aralık 2002			Aralık 2003			Aralık 2004			Aralık 2005		
	T P	Y P	TOPLAM	T P	Y P	TOPLAM	T P	Y P	TOPLAM	T P	Y P	TOPLAM
1 NAKİT DEĞERLER	226	94	320	346	108	454	322	136	459	563	118	682
2 MERKEZ BANKASINDAN ALACAKLAR	222	153	375	487	170	656	906	204	1.110	2.499	220	2.719
3 PARA PIYASALARINDAN ALACAKLAR	704	65	768	2.848	58	2.906	2.161	53	2.214	1.936	0	1.936
4 BANKALARDAN ALACAKLAR	2	2.443	2.445	218	3.626	3.843	512	4.326	4.838	1.364	2.935	4.299
5 ALIM-SATIM AMAÇLI MENKUL DEĞERLER (NET)	863	2.677	3.540	5.416	3.404	8.820	2.411	2.515	4.926	1.590	1.082	2.672
6 SATILMAYA HAZIR MENKUL DEĞERLER (NET)	28	199	227	1.784	1.003	2.787	6.316	3.732	10.048	13.619	5.607	19.226
7 ZORUNLU KARŞILIKLAR	655	1.097	1.752	937	1.240	2.177	1.395	1.506	2.902	570	1.502	2.072
8 MENKUL KIYMET ÖDÜNCÜ PİYASASINDAN ALACAKLAR	0	0	0	0	0	0	0	0	0	0	0	0
9 TERS REPO ALACAKLARI	0	0	0	0	0	0	0	0	0	2.736	0	2.736
10 KREDİLER	3.583	1.077	4.660	7.331	1.338	8.669	13.284	2.308	15.592	20.011	3.388	23.399
11 TAKİPTEKİ ALACAKLAR (NET) (12-13)	727	0	727	73	0	73	71	7	78	55	0	55
12 a) TAKİPTEKİ ALACAKLAR	2.776	5	2.781	3.076	4	3.081	1.737	48	1.785	1.867	6	1.873
13 b) TAKİPTEKİ ALACAKLAR KARŞILIĞI (-)	2.049	5	2.054	3.003	4	3.007	1.666	41	1.707	1.812	6	1.817
14 FAİZ VE GELİR TAH. REESKONTLARI	3.674	170	3.844	3.035	181	3.217	2.567	252	2.819	2.333	272	2.605
15 FİNANSAL KİRALAMA ALACAKLARI (NET)	0	0	0	0	0	0	0	0	0	0	0	0
16 İSTRAKLER, BAĞLI VE BİRLİKTE KONTROL EDİLEN ORTAKLIKLAR (NET)	330	226	556	405	267	672	393	294	687	485	276	761
17 VADEYE KADAR ELDE TUTULACAK MENKUL DEĞERLER (NET)	14.979	5.265	20.244	19.593	3.987	23.580	27.642	3.447	31.089	23.967	2.296	26.263
18 ELDEN ÇIKARILACAK KIYMETLER (NET)	283	0	283	370	0	370	490	0	490	425	0	425
19 SABİT KIYMETLER (NET)	894	2	896	1.157	4	1.160	1.414	4	1.418	1.406	3	1.409
20 DİĞER AKTİFLER	683	181	864	1.124	53	1.177	938	48	986	1.325	108	1.433
21 TOPLAM AKTİFLER (1+...+20)+(12+13)	27.852	13.648	41.500	44.119	15.439	59.559	60.823	18.831	79.653	74.885	17.808	92.692
PASİF HESAPLAR												
22 MEVDUAT	18.893	10.773	29.666	30.336	12.550	42.886	44.142	16.276	60.418	54.458	15.845	70.304
23 MERKEZ BANKASINA BORÇLAR	1	5	6	1	5	6	1	4	5	0	6	6
24 PARA PIYASALARINA BORÇLAR	0	1.541	1.541	0	1.259	1.259	0	850	850	0	0	0
25 MENKUL KIYMET ÖDÜNCÜ PİYASASINA BORÇLAR	0	0	0	0	0	0	0	0	0	0	0	0
26 BANKALARA BORÇLAR	73	1.291	1.364	84	1.591	1.675	632	2.458	3.090	855	3.133	3.988
27 REPO İŞLEMLERİNDEN SAĞLANAN FONLAR	609	16	626	542	188	729	524	392	916	419	65	484
28 FONLAR	2.121	6	2.126	3.148	7	3.154	3.443	6	3.449	3.933	4	3.938
29 İHRAÇ EDİLEN MENKUL KIYMETLER (NET) (30+31)	0	156	156	0	0	0	0	0	0	0	0	0
30 a) TAHVİLLER VE BONOLAR	0	156	156	0	0	0	0	0	0	0	0	0
31 b) V.D.M.K. VE DİĞER İHRAÇ EDİLEN MENKUL KIYMETLER	0	0	0	0	0	0	0	0	0	0	0	0
32 FİNANSAL KİRALAMA BORÇLARI (NET)	0	6	6	0	5	5	1	13	14	0	27	27
33 ÖDENECEK VERGİ, RESİM, HARÇ VE PRİMLER	116	1	117	138	0	138	146	0	146	145	0	145
34 SERMAYE BENZERİ KREDİLER	131	0	131	153	0	153	159	0	159	0	0	0
35 FAİZ VE GİDER REESKONTLARI	401	60	461	481	58	539	475	87	562	551	91	642
36 KARŞILIKLAR	600	64	664	1.179	25	1.203	1.348	22	1.370	2.148	18	2.166
37 DİĞER PASİFLER	267	241	508	655	297	952	886	287	1.173	809	316	1.125
38 TOPLAM PASİFLER (22+...+37)-(30+31)	23.211	14.160	37.372	36.717	15.982	52.700	51.758	20.394	72.152	63.318	19.505	82.824
39 ÖDENMİŞ SERMAYE	2.199	59	2.259	2.574	72	2.646	2.826	0	2.826	3.463	0	3.463
40 YEDEK AKÇELER	166	0	166	-1	0	-1	475	0	475	3.729	0	3.729
41 ENFLASYON MUHAŞEBESİNDEN KAYNAKLANAN SERMAYE YEDEKLERİ	6.604	0	6.604	2.855	0	2.855	1.862	0	1.862	0	0	0
42 SABİT KIYMET YENİDEN DEĞERLEME FONU	0	0	0	36	0	36	14	6	21	11	0	11
43 MENKUL DEĞERLER DEĞER ARTIŞ FONU	6	0	6	26	15	41	124	24	148	439	44	484
44 DÖNEM KARI (ZARARI)	646	0	646	1.283	0	1.283	1.999	0	1.999	2.136	0	2.136
45 GEÇMİŞ YILLAR KARI (ZARARI)	-5.552	0	-5.552	0	0	0	173	0	173	46	0	46
46 TOPLAM ÖZKAYNAKLAR (39+...+45)	4.069	59	4.128	6.773	86	6.859	7.472	30	7.502	9.825	44	9.869
47 TOPLAM PASİFLER (38+46)	27.280	14.220	41.500	43.490	16.069	59.559	59.229	20.424	79.653	73.143	19.550	92.692
48 GAYRINAKDİ KREDİ VE YÜKÜMLÜLÜKLER	930	2.883	3.813	1.280	2.853	4.133	1.725	3.870	5.595	2.121	4.261	6.381
49 TAAHHÜTLER (50+51)	1.209	1.078	2.287	2.815	1.573	4.389	4.931	1.320	6.251	5.156	1.415	6.571
50 a) TÜREV FİNANSAL ARAÇLAR	0	222	222	63	625	0	156	0	156	0	201	201
51 b) DİĞER TAAHHÜTLER	1.209	856	2.065	2.752	948	3.700	4.931	1.164	6.095	5.156	1.214	6.370
52 TOPLAM BİLANÇO DIŞI YÜKÜMLÜLÜKLER	2.139	3.961	6.101	4.096	4.426	8.522	6.656	5.190	11.846	7.277	5.675	12.952

Kaynak: 29 Mart 2006 tarihi itibarıyla BDDK Bankalar Raporlama Sistemi.

Ek Tablo 10 - Kamu Bankalarının Analitik Bilançosu (Yüzde Değişim) (Aralık 2005/Aralık 2004)

AKTİF HESAPLAR	Nominal Değişim YTL			Nominal Değişim ABD Doları			Reel Değişim YTL		
	T P	Y P	TOPLAM	T P	Y P	TOPLAM	T P	Y P	TOPLAM
1 NAKİT DEĞERLER	74.9	-13.2	48.7	74.8	-13.3	48.6	67.3	-17.0	42.2
2 MERKEZ BANKASINDAN ALACAKLAR	176.0	8.2	145.2	175.8	8.1	145.0	164.0	3.5	134.5
3 PARA PIYASALARINDAN ALACAKLAR	-10.3	-100.0	-12.5	-10.4	-100.0	-12.5	-14.2	-100.0	-16.3
4 BANKALARDAN ALACAKLAR	166.6	-32.1	-11.1	166.4	-32.2	-11.1	155.0	-35.1	-14.9
5 ALIM-SATIM AMAÇLI MENKUL DEĞERLER (NET)	-34.0	-57.0	-45.7	-34.0	-57.0	-45.8	-36.9	-58.8	-48.1
6 SATILMAYA HAZIR MENKUL DEĞERLER (NET)	115.8	50.4	91.5	115.6	50.3	91.3	106.4	43.8	83.2
7 ZORUNLU KARŞILIKLAR	-59.1	-0.2	-28.5	-59.1	-0.3	-28.6	-60.9	-4.6	-31.6
8 MENKUL KIYMET ÖDÜNCÜ PIYASASINDAN ALACAKLAR	-	-	-	-	-	-	-	-	-
9 TERS REPO ALACAKLARI	-	-	-	-	-	-	-	-	-
10 KREDİLER	50.7	46.9	50.2	50.6	46.8	50.1	44.2	40.5	43.6
11 TAKİPTEKİ ALACAKLAR (NET) (12-13)	-21.8	-100.0	-28.6	-21.8	-100.0	-28.7	-25.2	-100.0	-31.7
12 a) TAKİPTEKİ ALACAKLAR	7.6	-88.2	5.0	7.5	-88.3	4.9	2.9	-88.9	0.4
13 b) TAKİPTEKİ ALACAKLAR KARŞILIĞI (-)	8.8	-86.3	6.5	8.7	-86.3	6.4	4.1	-86.9	1.9
14 FAİZ VE GELİR TAH. REESKONTLARI	-9.1	8.0	-7.5	-9.1	7.9	-7.6	-13.0	3.3	-11.6
15 FİNANSAL KİRALAMA ALACAKLARI (NET)	-	-	-	-	-	-	-	-	-
16 İŞTİRAKLER, BAĞLI VE BİRLİKTE KONTROL EDİLEN ORTAKLIKLAR (NET)	23.3	-6.0	10.8	23.2	-6.0	10.7	17.9	-10.1	6.0
17 VADEYE KADAR ELDE TUTULACAK MENKUL DEĞERLER (NET)	-13.2	-33.3	-15.5	-13.3	-33.4	-15.5	-17.0	-36.2	-19.1
18 ELDEN ÇIKARILACAK KIYMETLER (NET)	-13.3	-	-13.3	-13.3	-	-13.3	-17.0	-	-17.0
19 SABİT KIYMETLER (NET)	-0.5	-17.7	-0.6	-0.6	-17.7	-0.6	-4.8	-21.2	-4.9
20 DİĞER AKTİFLER	41.4	126.9	45.5	41.3	126.8	45.4	35.2	117.1	39.2
21 TOPLAM AKTİFLER (1+...+20)-(12+13)	23.2	-5.4	16.4	23.1	-5.4	16.4	17.8	-9.5	11.4
PASİF HESAPLAR									
22 MEVDUAT	23.5	-2.6	16.4	23.4	-2.6	16.4	18.1	-6.8	11.4
23 MERKEZ BANKASINA BORÇLAR	-93.4	59.0	17.0	-93.4	58.9	16.9	-93.7	52.1	11.9
24 PARA PIYASALARINA BORÇLAR	-	-100.0	-100.0	-	-100.0	-100.0	-	-100.0	-100.0
25 MENKUL KIYMET ÖDÜNCÜ PIYASASINA BORÇLAR	-	-	-	-	-	-	-	-	-
26 BANKALARA BORÇLAR	35.3	27.6	29.1	35.2	27.5	29.0	29.4	22.0	23.5
27 REPO İŞLEMLERİNDEN SAĞLANAN FONLAR	-20.0	-83.3	-47.1	-20.0	-83.3	-47.1	-23.4	-84.0	-49.4
28 FONLAR	14.3	-22.1	14.2	14.2	-22.2	14.2	9.3	-25.5	9.3
29 İHRAÇ EDİLEN MENKUL KIYMETLER (NET) (30+31)	-	-	-	-	-	-	-	-	-
30 a) TAHVİLLER VE BONOLAR	-	-	-	-	-	-	-	-	-
31 b) V.D.M.K. VE DİĞER İHRAÇ EDİLEN MENKUL KIYMETLER	-	-	-	-	-	-	-	-	-
32 FİNANSAL KİRALAMA BORÇLARI (NET)	-91.8	108.5	91.1	-91.8	108.4	91.0	-92.1	99.5	82.8
33 ÖDENECEK VERGİ, RESİM, HARÇ VE PRİMLER	-0.4	-28.0	-0.4	-0.4	-28.1	-0.5	-4.7	-31.2	-4.8
34 SERMAYE BENZERİ KREDİLER	-100.0	-	-100.0	-100.0	-	-100.0	-100.0	-	-100.0
35 FAİZ VE GİDER REESKONTLARI	16.0	4.2	14.2	16.0	4.2	14.1	11.0	-0.3	9.2
36 KARŞILIKLAR	59.4	-17.5	58.2	59.3	-17.6	58.1	52.5	-21.1	51.3
37 DİĞER PASİFLER	-8.6	10.2	-4.0	-8.7	10.1	-4.1	-12.6	5.4	-8.2
38 TOPLAM (22+...+37)-(30+31)	22.4	-4.3	14.9	22.3	-4.4	14.8	17.1	-8.5	9.9
39 ÖDENMİŞ SERMAYE	22.6	-	22.6	22.6	-	22.6	17.3	-	17.3
40 YEDEK AKÇELER	685.8	-	685.8	685.3	-	685.3	651.7	-	651.7
41 ENFLASYON MUHAŞEBESİNDEN KAYNAKLANAN SERMAYE YEDEKLERİ	-100.0	-	-100.0	-100.0	-	-100.0	-100.0	-	-100.0
42 SABİT KIYMET YENİDEN DEĞERLEME FONU	-26.7	-100.0	-48.9	-26.8	-100.0	-48.9	-29.9	-100.0	-51.1
43 MENKUL DEĞERLER DEĞER ARTIŞ FONU	254.7	87.8	227.9	254.4	87.6	227.7	239.2	79.6	213.7
44 DÖNEM KARI (ZARARI)	7.0	-	7.0	6.9	-	6.9	2.3	-	2.3
45 GEÇMİŞ YILLAR KARI (ZARARI)	-73.5	-	-73.5	-73.5	-	-73.5	-74.6	-	-74.6
46 TOPLAM ÖZKAYNAKLAR (39+...+45)	31.6	48.6	31.6	31.5	48.5	31.6	25.9	42.1	25.9
47 TOPLAM PASİFLER (38+46)	23.6	-4.2	16.4	23.5	-4.3	16.4	18.2	-8.4	11.4
48 GAYRİNAKDİ KREDİ VE YÜKÜMLÜLÜKLER	23.0	10.2	14.1	22.9	10.1	14.1	17.6	5.4	9.2
49 TAHHÜTLER (50+51)	4.6	7.2	5.2	4.6	7.2	5.1	0.1	2.6	0.6
50 a) TÜREV FİNANSAL ARAÇLAR	-	28.3	28.3	-	28.2	28.2	-	22.7	22.7
51 b) DİĞER TAHHÜTLER	4.6	4.4	4.6	4.6	4.3	4.5	0.1	-0.1	0.0
52 TOPLAM BİLANÇO DİŞİ YÜKÜMLÜLÜKLER	9.4	9.4	9.4	9.3	9.4	9.3	4.6	4.7	4.7

Kaynak: 29 Mart 2006 tarihi itibarıyla BDDK Bankalar Raporlama Sistemi.

	Aralık 2002			Aralık 2003			Aralık 2004			Aralık 2005		
	T P	Y P	TOPLAM	T P	Y P	TOPLAM	T P	Y P	TOPLAM	T P	Y P	TOPLAM
1 NAKİT DEĞERLER	405.978	833.435	1.239.413	488.742	805.180	1.293.922	672.414	898.094	1.570.508	943.768	889.931	1.833.699
2 MERKEZ BANKASINDAN ALACAKLAR	840.307	1.122.662	1.962.969	620.236	1.357.648	1.977.884	631.406	3.216.038	3.847.444	3.771.153	4.488.694	8.259.847
3 PARA PIYASALARINDAN ALACAKLAR	3.753.750	1.480.061	5.233.811	2.265.400	898.725	3.164.125	338.150	591.072	929.222	3.147.750	0	3.147.750
4 BANKALARDAN ALACAKLAR	963.058	6.871.808	7.834.866	835.730	5.533.486	6.369.216	1.312.008	8.171.462	9.484.737	1.352.581	12.072.043	13.424.624
5 ALIM-SATIM AMAÇLI MENKUL DEĞERLER (NET)	6.016.308	6.733.941	12.750.249	6.956.601	8.373.542	15.330.143	4.112.551	5.362.186	9.474.737	2.101.205	7.659.187	9.760.392
6 SATILMAYA HAZIR MENKUL DEĞERLER (NET)	4.712.085	9.169.740	13.881.825	11.262.158	12.388.935	23.651.093	19.242.631	17.992.849	37.235.480	32.484.397	17.028.171	49.512.568
7 ZORUNLU KARŞILIKLAR	1.093.444	5.059.972	6.153.416	1.503.023	5.092.928	6.595.951	2.671.734	6.058.906	8.730.640	4.253.551	6.413.120	10.666.671
8 MENKUL KIYMET ÖDÜNCÜ PİYASASINDAN ALACAKLAR	0	0	0	0	0	0	0	0	0	0	0	0
9 TERS REPO ALACAKLARI	15.755	0	15.755	115.120	41.376	156.496	124.800	0	124.800	576.500	0	576.500
10 KREDİLER	11.098.229	22.873.329	33.971.558	21.741.018	24.022.075	45.763.093	40.467.981	27.964.332	68.432.313	69.147.569	33.169.569	102.317.138
11 TAKİPTEKİ ALACAKLAR (NET) (12-13)	1.343.130	225.429	1.568.559	582.644	56.342	638.986	536.942	41.395	578.337	577.725	21.618	599.343
12 a) TAKİPTEKİ ALACAKLAR	3.034.589	3.007.078	3.334.667	3.019.506	180.799	3.200.305	3.396.539	111.146	3.507.685	4.155.656	166.063	4.321.719
13 b) TAKİPTEKİ ALACAKLAR KARŞILIĞI (-)	1.691.459	74.649	1.766.108	2.436.862	124.457	2.561.319	2.859.697	69.751	2.929.348	3.577.931	144.445	3.722.376
14 FAİZ VE GELİR TAH. REESKONTLARI	5.200.591	1.102.642	6.303.233	5.816.309	1.601.148	7.417.457	4.339.057	1.513.919	5.852.976	5.443.065	1.099.320	6.542.385
15 FİNANSAL KİRALAMA ALACAKLARI (NET)	0	0	0	0	0	0	0	0	0	0	0	0
16 İŞTİRAKLER, BAĞLI VE BİRLİKTE KONTROL EDİLEN ORTAKLIKLAR (NET)	5.649.855	1.213.068	6.862.923	6.681.725	1.276.480	7.958.205	9.197.431	1.325.876	10.523.307	8.224.362	1.217.661	9.442.023
17 VADEYE KADAR ELDE TUTULACAK MENKUL DEĞERLER (NET)	10.129.462	3.057.425	13.186.887	9.451.948	3.052.641	12.503.989	6.002.527	3.732.273	9.734.800	6.195.293	5.545.109	11.740.402
18 ELDEN ÇIKARILACAK KIYMETLER (NET)	1.426.411	0	1.426.411	1.539.517	0	1.539.517	1.394.850	0	1.394.850	1.182.078	0	1.182.078
19 SABİT KIYMETLER (NET)	5.472.787	27.911	5.500.698	5.993.467	12.583	6.006.050	6.062.496	12.158	6.074.654	4.995.475	7.762	5.003.237
20 DİĞER AKTİFLER	1.415.640	163.028	1.578.668	1.583.900	320.066	1.903.966	1.793.148	143.253	1.936.401	2.624.264	410.228	3.034.492
21 TOPLAM AKTİFLER (1+...+20)-(12+13)	59.536.790	59.934.451	119.471.241	77.436.938	64.833.155	142.270.093	98.900.126	77.023.813	175.923.939	147.020.736	90.022.413	237.043.149
PASİF HESAPLAR												
22 MEVDUAT	25.129.330	55.500.106	80.629.436	34.864.356	53.315.162	88.179.518	45.064.018	60.131.095	105.195.113	76.725.713	61.943.071	138.668.784
23 MERKEZ BANKASINA BORÇLAR	2.692	263	2.955	8.273	315	8.588	405	306	711	21.485	825	22.310
24 PARA PIYASALARINA BORÇLAR	296.432	31.975	328.407	333.861	0	333.861	621.790	0	621.790	225.014	0	225.014
25 MENKUL KIYMET ÖDÜNCÜ PİYASASINA BORÇLAR	0	0	0	0	0	0	0	0	0	0	0	0
26 BANKALARA BORÇLAR	1.562.433	12.140.606	13.703.039	2.027.643	16.130.278	18.157.921	2.165.693	21.754.524	23.920.217	6.024.242	34.219.099	40.243.341
27 REPO İŞLEMLERİNDEN SAĞLANAN FONLAR	2.963.387	1.110.977	4.074.364	4.931.403	3.171.931	8.103.334	7.173.926	1.780.456	8.954.382	12.752.655	2.939.262	15.691.917
28 FONLAR	2.277	0	2.277	22.357	0	22.357	45.367	0	45.367	52.498	0	52.498
29 İHRAÇ EDİLEN MENKUL KIYMETLER (NET) (30+31)	0	0	0	0	0	0	0	0	0	0	0	0
30 a) TAHVİLLER VE BONOLAR	0	0	0	0	0	0	0	0	0	0	0	0
31 b) V.D.M.K. VE DİĞER İHRAÇ EDİLEN MENKUL KIYMETLER	0	0	0	0	0	0	0	0	0	0	0	0
32 FİNANSAL KİRALAMA BORÇLARI (NET)	25.310	54.864	80.174	14.794	81.007	95.801	25.598	109.940	135.538	13.052	128.998	142.050
33 ÖDENECEK VERGİ, RESİM, HARÇ VE PRİMLER	277.847	219	278.066	325.299	661	325.960	357.291	255	357.546	387.076	463	387.539
34 SERMAYE BENZERİ KREDİLER	1.325	29.014	30.339	1.325	25.461	26.786	1.325	286.533	287.858	1.325	353.261	354.586
35 FAİZ VE GİDER REESKONTLARI	858.822	473.650	1.332.472	951.173	423.566	1.374.739	918.464	430.312	1.348.776	1.494.902	623.743	2.118.645
36 KARŞILIKLAR	1.216.009	141.916	1.357.925	1.367.160	178.762	1.545.922	2.222.529	160.296	2.382.825	4.042.795	304.154	4.346.949
37 DİĞER PASİFLER	1.109.096	1.348.945	2.458.041	1.760.476	1.377.134	3.137.610	3.583.209	1.691.260	5.274.469	3.959.403	1.434.094	5.393.497
38 TOPLAM PASİFLER (22+...+37)-(30+31)	33.444.074	70.832.535	104.277.495	46.608.120	74.704.277	121.312.397	62.179.615	86.344.977	148.524.592	105.700.160	101.946.970	207.647.130
39 ÖDENMİŞ SERMAYE	5.378.074	0	5.378.074	6.469.530	0	6.469.530	7.784.424	0	7.784.424	11.247.751	0	11.247.751
40 YEDEK AKÇELER	443.148	437	443.585	1.108.631	0	1.108.631	2.941.933	5.712	2.947.645	13.247.270	4.972	13.252.242
41 ENFLASYON MUHAZESİNDEN KAYNAKLANAN SERMAYE YEDEKLERİ	10.044.236	0	10.044.236	11.523.667	0	11.523.667	11,034,326	0	11,034,326	0	0	0
42 SABİT KIYMET YENİDEN DEĞERLEME FONU	220.783	0	220.783	55.082	0	55.082	39.615	0	39.615	200.595	0	200.595
43 MENKUL DEĞERLER DEĞER ARTIŞI FONU	664.277	1.917	666.194	1.433.517	347.533	1.781.050	2.975.231	294.585	3.269.816	3.027.691	491.146	3.518.837
44 DÖNEM KARI (ZARARI)	2.409.575	0	2.409.575	2.916.991	0	2.916.991	2.825.400	0	2.825.400	1.390.514	0	1.390.514
45 GEÇMİŞ YILLAR KARI (ZARARI)	-3.968.701	0	-3.968.701	-2.897.255	0	-2.897.255	-501.879	0	-501.879	-213.920	0	-213.920
46 TOPLAM ÖZKAYNAKLAR (39+...+45)	15.191.392	2.354	15.193.746	20.610.163	347.533	20.957.696	27.099.050	300.297	27.399.347	28.899.901	496.118	29.396.019
47 TOPLAM PASİFLER (38+46)	48.636.352	70.834.889	119.471.241	67.218.283	75.051.812	142.270.093	89.278.665	86.645.274	175.923.939	134.600.061	102.443.088	237.043.149
48 GAYRİNAKİT KREDİ VE YÜKÜMLÜLÜKLER	8.608.170	23.023.667	31.631.837	11.988.574	23.697.739	35.686.313	14.971.439	29.029.909	44.001.348	18.396.498	30.108.263	48.504.761
49 TAAHHÜTLER (50+51)	12.081.257	17.660.870	29.742.127	30.672.630	26.004.947	56.677.577	48.642.737	23.917.749	72.560.486	57.150.303	36.769.736	93.920.039
50 a) TÜREV FİNANSALARAÇLAR	539.957	15.361.694	15.901.651	1.215.170	22.649.631	23.864.801	3.925.587	21.360.769	25.286.356	8.825.226	34.871.596	43.696.822
51 b) DİĞER TAAHHÜTLER	11.541.300	2.299.176	13.840.476	29.457.460	3.355.316	32.812.776	44.717.150	2.556.980	47.274.130	48.325.077	1.898.140	50.223.217
52 TOPLAM BİLANÇO DIŞI YÜKÜMLÜLÜKLER	20.689.427	40.684.537	61.373.964	42.661.204	49.702.686	92.363.890	63.614.176	52.947.658	116.561.834	75.546.801	66.877.999	142.424.800

Kaynak: 29 Mart 2006 tarihi itibarıyla BDDK Bankalar Raporlama Sistemi.

Ek Tablo 12 - Özel Bankaların Analitik Bilançosu (Milyon Dolar)

	Aralık 2002			Aralık 2003			Aralık 2004			Aralık 2005		
	T P	Y P	TOPLAM	T P	Y P	TOPLAM	T P	Y P	TOPLAM	T P	Y P	TOPLAM
AKTİF HESAPLAR												
1 NAKİT DEĞERLER	248	510	758	350	577	927	501	669	1.170	703	663	1.365
2 MERKEZ BANKASINDAN ALACAKLAR	514	687	1.201	444	973	1.417	470	2.396	2.867	2.808	3.342	6.150
3 PARA PIYASALARINDAN ALACAKLAR	2.297	906	3.202	1.623	644	2.267	252	440	692	2.344	0	2.344
4 BANKALARDAN ALACAKLAR	589	4.204	4.793	599	3.964	4.563	978	6.089	7.066	1.007	8.989	9.996
5 ALIM-SATIM AMAÇLI MENKUL DEĞERLER (NET)	3.681	4.120	7.801	3.681	5.999	10.983	3.064	3.995	7.060	1.565	5.703	7.268
6 SATILMAYA HAZİR MENKUL DEĞERLER (NET)	2.883	5.610	8.493	8.068	8.876	16.944	14.338	13.406	27.744	24.188	12.679	36.867
7 ZORUNLU KARŞILIKLAR	689	3.096	3.785	1.077	3.649	4.725	1.991	4.514	6.505	3.167	4.775	7.942
8 MENKUL KIYMET ÖDÜNGÜ PİYASASINDAN ALACAKLAR	0	0	0	0	0	0	0	0	0	0	0	0
9 TERS REPO ALACAKLARI	10	0	10	82	30	112	93	0	93	429	0	429
10 KREDİLER	6.790	13.994	20.784	15.576	17.210	32.785	30.153	20.836	50.989	51.487	24.698	76.186
11 TAKİPTEKİ ALACAKLAR (NET) (12+13)	822	138	960	417	40	458	400	31	431	430	16	446
12 a) TAKİPTEKİ ALACAKLAR	1.857	184	2.040	2.163	130	2.293	2.531	83	2.614	3.094	124	3.218
13 b) TAKİPTEKİ ALACAKLAR KARŞILIĞI (-)	1.035	46	1.081	1.746	89	1.835	2.131	2.183	2.183	2.664	108	2.772
14 FAİZ VE GELİR TAH. REESKONTLARI	3.182	675	3.856	4.167	1.147	5.314	3.233	1.128	4.361	4.053	819	4.871
15 FİNANSAL KİRALAMA ALACAKLARI (NET)	0	0	0	0	0	0	0	0	0	0	0	0
16 İŞTİRAKLER, BAĞLI VE BİRLİKTE KONTROL EDİLEN ORTAKLIKLAR (NET)	3.457	742	4.199	4.787	914	5.701	6.853	988	7.841	6.124	907	7.031
17 VADEYE KADAR ELDE TUTULACAK MENKUL DEĞERLER (NET)	6.197	1.871	8.068	6.771	2.187	8.958	4.472	2.781	7.253	4.613	4.129	8.742
18 ELDEN ÇIKARILACAK KIYMETLER (NET)	873	0	873	1.103	0	1.103	1.039	0	1.039	880	0	880
19 SABİT KIYMETLER (NET)	3.348	17	3.365	4.294	9	4.303	4.517	9	4.526	3.720	6	3.725
20 DİĞER AKTİFLER	866	100	966	1.135	229	1.364	1.336	107	1.443	1.954	305	2.259
21 TOPLAM AKTİFLER (1+...+20)-(12+13)	36.425	36.668	73.093	55.477	46.448	101.925	73.691	57.391	131.081	109.472	67.031	176.503
PASİF HESAPLAR												
22 MEVDUAT	15.374	33.955	49.330	24.977	38.196	63.173	33.577	44.804	78.381	57.130	46.123	103.253
23 MERKEZ BANKASINA BORÇLAR	2	0	2	6	0	6	0	0	1	16	1	17
24 PARA PIYASALARINA BORÇLAR	181	20	201	239	0	239	463	0	463	168	0	168
25 MENKUL KIYMET ÖDÜNGÜ PİYASASINA BORÇLAR	966	7.428	8.394	1.453	11.556	13.009	1.614	16.209	17.823	4.486	25.480	29.965
26 BANKALARA BORÇLAR	1.813	680	2.493	3.533	2.272	5.805	5.345	1.327	6.672	9.496	2.189	11.684
27 REPO İŞLEMLERİNDEN SAĞLANAN FONLAR	1	1	2	16	0	16	34	0	34	39	0	39
28 FONLAR	0	0	0	0	0	0	0	0	0	0	0	0
29 İHRAÇ EDİLEN MENKUL KIYMETLER (NET) (30+31)	0	0	0	0	0	0	0	0	0	0	0	0
30 a) TAHVİLLER VE BONOLAR	0	0	0	0	0	0	0	0	0	0	0	0
31 b) V.D.M.K. VE DİĞER İHRAÇ EDİLEN MENKUL KIYMETLER	0	0	0	0	0	0	0	0	0	0	0	0
32 FİNANSAL KİRALAMA BORÇLARI (NET)	15	34	49	11	58	69	19	82	101	10	96	106
33 ÖDENECEK VERGİ, RESİM, HARÇ VE PRİMLER	170	0	170	233	0	234	266	0	266	288	0	288
34 SERMAYE BENZERİ KREDİLER	1	18	19	1	18	19	1	213	214	1	263	264
35 FAİZ VE GİDER REESKONTLARI	525	290	815	681	303	985	684	321	1.005	1.113	464	1.578
36 KARŞILIKLAR	744	87	831	979	128	1.108	1.656	119	1.775	3.010	226	3.237
37 DİĞER PASİFLER	679	825	1.504	1.261	987	2.248	2.670	1.260	3.930	2.948	1.068	4.016
38 TOPLAM (22+...+37)-(30+31)	20.462	43.336	63.798	33.391	53.519	86.910	46.330	64.336	110.666	78.705	75.910	154.614
39 ÖDENMİŞ SERMAYE	3.290	0	3.290	4.635	0	4.635	5.800	0	5.800	8.375	0	8.375
40 YEDEK AKÇELER	271	0	271	794	0	794	2.192	4	2.196	9.864	4	9.868
41 ENFLASYON MUHAZESİNDEN KAYNAKLANAN SERMAYE YEDEKLERİ	6.145	0	6.145	8.256	0	8.256	8.222	0	8.222	0	0	0
42 SABİT KIYMET YENİDEN DEĞERLEME FONU	135	0	135	39	0	39	30	0	30	149	0	149
43 MENKUL DEĞERLER DEĞER ARTIŞ FONU	406	1	407	1.027	249	1.276	2.217	219	2.436	2.254	366	2.620
44 DÖNEM KARI (ZARARI)	1.474	0	1.474	2.090	0	2.090	2.105	0	2.105	1.035	0	1.035
45 GEÇMİŞ YILLAR KARI (ZARARI)	-2.428	0	-2.428	-2.076	0	-2.076	-374	0	-374	-159	0	-159
46 TOPLAM ÖZKAYNAKLAR (39+...+45)	9.294	1	9.295	14.765	249	15.014	20.192	224	20.415	21.519	369	21.888
47 TOPLAM PASİFLER (38+46)	29.756	43.337	73.093	48.156	53.768	101.925	66.522	64.559	131.081	100.223	76.279	176.503
48 GAYRİNAKDİ KREDİ VE YÜKÜMLÜLÜKLER	5.267	14.086	19.353	6.589	16.977	25.566	11.155	21.630	32.785	13.698	22.419	36.117
49 TAARHÜTLER (50+51)	7.391	10.805	18.196	21.974	16.630	40.605	36.244	17.821	54.065	42.554	27.379	69.933
50 a) TÜREV FİNANSAL ARAÇLAR	330	9.398	9.729	871	16.227	17.097	2.925	15.916	18.841	6.571	25.965	32.537
51 b) DİĞER TAARHÜTLER	7.061	1.407	8.468	21.104	2.404	23.508	33.319	1.905	35.224	35.983	1.413	37.396
52 TOPLAM BİLANÇO DIŞI YÜKÜMLÜLÜKLER	12.658	24.891	37.549	30.563	35.608	66.171	47.399	39.451	86.850	56.252	49.797	106.050

Kaynak: 29 Mart 2006 tarihi itibarıyla BDDK Bankalar Raporlama Sistemi.

Ek Tablo 14 - TMSF Bünyesindeki Bankaların Analitik Bilançosu (Bin YTL)

AKTİF HESAPLAR	Aralık 2002			Aralık 2003			Aralık 2004			Aralık 2005		
	T P	Y P	TOPLAM	T P	Y P	TOPLAM	T P	Y P	TOPLAM	T P	Y P	TOPLAM
1 NAKİT DEĞERLER	23,086	34,843	57,929	19,513	24,846	44,359	24	211	235	22	62	84
2 MERKEZ BANKASINDAN ALACAKLAR	4,080	129	4,209	7,331	58	7,389	73	21	94	40	0	40
3 PARA PIYASALARINDAN ALACAKLAR	52,500	0	52,500	4,550	0	4,550	100	0	100	300	0	300
4 BANKALARDAN ALACAKLAR	145,029	473,758	618,787	220,310	235,329	455,639	46,812	149,497	196,309	167,745	53,883	221,628
5 ALİM-SATIM AMAÇLI MENKUL DEĞERLER (NET)	1,894,809	9,023	1,903,832	1,527,883	2,197	1,529,880	1,512,626	56	1,512,682	764,357	62	764,419
6 SATILMAYA HAZİR MENKUL DEĞERLER (NET)	2,508,926	0	2,508,926	3,045,763	203,468	3,249,231	0	18	18	0	0	15
7 ZORUNLU KARŞILIKLAR	0	0	0	0	0	0	0	0	0	0	0	0
8 MENKUL KIYMET ÖDÜNCÜ PİYASASINDAN ALACAKLAR	0	0	0	0	0	0	0	0	0	0	0	0
9 TERS REPO ALACAKLARI	0	0	0	0	0	0	0	0	0	0	0	0
10 KREDİLER	493,819	501,387	995,206	432,794	274,521	707,315	4,309	6,788	11,077	1,986	3,796	5,782
11 TAKİPTEKİ ALACAKLAR (NET) (12-13)	823,124	70,139	893,263	198,951	4,198	203,149	14,357	1,119	15,476	11,451	640	12,091
12 a) TAKİPTEKİ ALACAKLAR	2,013,608	245,960	2,259,568	806,393	18,690	825,083	112,458	9,028	121,486	89,987	5,637	95,624
13 b) TAKİPTEKİ ALACAKLAR KARŞILIĞI (-)	1,190,484	175,821	1,366,305	607,442	14,492	621,934	98,101	7,909	106,010	78,536	4,997	83,533
14 FAİZ VE GELİR TAH. REESKONTLARI	494,076	8,826	502,902	314,996	3,662	318,658	54,256	389	54,645	81,991	425	82,416
15 FİNANSAL KİRALAMA ALACAKLARI (NET)	0	0	0	0	0	0	0	0	0	0	0	0
16 İŞTİRAKLER, BAĞLI VE BİRLİKTE KONTROL EDİLEN ORTAKLIKLAR (NET)	670,522	6,089	676,611	3,699	483	4,182	5,421	215	5,636	0	0	0
17 VADEYE KADAR ELDE TUTULACAK MENKUL DEĞERLER (NET)	236,284	6,143	242,427	184,619	0	184,619	0	0	0	0	0	0
18 ELDEN ÇIKARILACAK KIYMETLER (NET)	50,777	0	50,777	10,641	0	10,641	512	0	512	551	0	551
19 SABİT KIYMETLER (NET)	290,473	62	290,535	264,372	423	264,795	101,572	0	101,572	65,706	0	65,706
20 DİĞER AKTİFLER	256,640	255,587	512,227	74,561	15,883	90,444	26,458	13,583	40,041	695,037	10,409	705,446
21 TOPLAM AKTİFLER (1+..+20)-(12+13)	7,944,145	1,365,986	9,310,131	6,309,783	765,068	7,074,851	1,766,520	171,877	1,938,397	1,789,186	69,292	1,858,478
PASİF HESAPLAR												
22 MEVDUAT	2,401,236	3,368,333	5,769,569	2,044,356	2,088,294	4,132,650	22,023	47,357	69,380	17,410	37,239	54,649
23 MERKEZ BANKASINA BORÇLAR	0	131,061	131,061	0	0	0	0	0	0	0	0	0
24 PARA PIYASALARINA BORÇLAR	10,000	0	10,000	21,900	0	21,900	0	0	0	0	0	0
25 MENKUL KIYMET ÖDÜNCÜ PİYASASINA BORÇLAR	0	0	0	0	0	0	0	0	0	0	0	0
26 BANKALARA BORÇLAR	188,126	1,085,533	1,273,659	319,325	517,884	837,209	4	101,098	101,102	4	980	984
27 REPO İŞLEMLERİNDEN SAĞLANAN FONLAR	1,024,076	0	1,024,076	2,024,989	0	2,024,989	1,971	0	1,971	2,406	0	2,406
28 FONLAR	65,415	0	65,415	113,056	0	113,056	0	0	0	0	0	0
29 İHRAÇ EDİLEN MENKUL KIYMETLER (NET) (30+31)	0	0	0	0	0	0	0	0	0	0	0	0
30 a) TAHVİLLER VE BONOLAR	0	0	0	0	0	0	0	0	0	0	0	0
31 b) V.D.M.K. VE DİĞER İHRAÇ EDİLEN MENKUL KIYMETLER	0	0	0	0	0	0	0	0	0	0	0	0
32 FİNANSAL KİRALAMA BORÇLARI (NET)	0	0	0	0	218	218	0	0	0	0	0	0
33 ÖDENECEK VERGİ, RESİM, HARÇ VE PRİMLER	30,717	0	30,717	30,212	0	30,212	893	0	893	659	0	659
34 SERMAYE BENZERİ KREDİLER	900,989	0	900,989	250,404	0	250,404	234,639	0	234,639	20,000	0	20,000
35 FAİZ VE GİDER REESKONTLARI	107,205	27,183	134,388	42,134	16,584	58,718	86	191	277	137	99	236
36 KARŞILIKLAR	275,747	149,929	425,676	222,039	86,852	308,891	115,809	66,139	181,948	117,274	61,558	178,832
37 DİĞER PASİFLER	108,217	62,256	170,473	83,497	60,135	143,632	16,316	59,309	75,625	14,050	54,652	68,702
38 TOPLAM (22+..+37)-(30+31)	5,111,728	4,824,295	9,936,023	5,151,912	2,769,967	7,921,879	391,741	274,094	665,835	171,940	154,528	326,468
39 ÖDENMİŞ SERMAYE	1,006,403	0	1,006,403	1,083,957	0	1,083,957	440,522	0	440,522	440,522	0	440,522
40 YEDEK AKÇELER	15,651,760	0	15,651,760	19,904,351	0	19,904,351	19,287,541	0	19,287,541	19,542,797	0	19,542,797
41 ENFLASYON İMUHASEBESİNDEN KAYNAKLANAN SERMAYE YEDEKLERİ	3,699,315	0	3,699,315	2,157,324	0	2,157,324	255,255	0	255,255	0	0	0
42 SABİT KIYMET YENİDEN DEĞERLEME FONU	0	0	0	2,758	0	2,758	2,751	0	2,751	2,751	0	2,751
43 MENKUL DEĞERLER DEĞER ARTIŞ FONU	314,628	0	314,628	0	0	0	0	0	0	0	0	0
44 DÖNEM KARI (ZARARI)	-1,130,119	0	-1,130,119	272,032	0	272,032	386,340	0	386,340	259,445	0	259,445
45 GEÇMİŞ YILLAR KARI (ZARARI)	-20,167,879	0	-20,167,879	-24,267,450	0	-24,267,450	-19,099,847	0	-19,099,847	-18,713,505	0	-18,713,505
46 TOPLAM ÖZKAYNAKLAR (39+..+45)	-625,892	0	-625,892	-847,028	0	-847,028	1,272,562	0	1,272,562	1,532,010	0	1,532,010
47 TOPLAM PASİFLER (38+46)	4,485,836	4,824,295	9,310,131	4,304,884	2,769,967	7,074,851	1,664,303	274,094	1,938,397	1,703,950	154,528	1,858,478
48 GAYRINAKDİ KREDİ VE YÜKÜMLÜLÜKLER	1,292,857	2,443,880	3,736,737	908,037	1,407,735	2,315,772	173,462	243,861	417,323	126,607	190,579	317,186
49 TAHHÜTLER (50+51)	14	235,986	236,000	619,083	3,971	623,054	4	18,783	18,787	4	76,292	76,296
50 a) TÜREV FİNANSAL ARAÇLAR	0	232,916	232,916	0	680	680	0	18,783	18,783	0	76,292	76,292
51 b) DİĞER TAHHÜTLER	14	3,070	3,084	619,083	3,291	622,374	4	0	4	4	0	4
52 TOPLAM BİLANÇO DIŞI YÜKÜMLÜLÜKLER	1,292,871	2,679,866	3,972,737	1,527,120	1,411,706	2,938,826	173,466	262,644	436,110	126,611	266,871	393,482

Kaynak: 29 Mart 2006 tarihi itibarıyla BDDK Bankalar Raporlama Sistemi.

Ek Tablo 15 - TMSF Bünyesindeki Bankaların Analitik Bilançosu (Milyon Dolar)

AKTİF HESAPLAR	Aralık 2002				Aralık 2003				Aralık 2004				Aralık 2005			
	T.P.	Y.P.	TOPLAM		T.P.	Y.P.	TOPLAM		T.P.	Y.P.	TOPLAM		T.P.	Y.P.	TOPLAM	
1 NAKİT DEĞERLER	14	21	35	14	18	32	0	0	0	0	0	0	0	0	0	
2 MERKEZ BANKASINDAN ALACAKLAR	2	0	3	5	0	5	0	0	0	0	0	0	0	0	0	
3 PARA PIYASALARINDAN ALACAKLAR	32	0	32	3	0	3	0	0	0	0	0	0	0	0	0	
4 BANKALARDAN ALACAKLAR	89	290	379	158	169	326	35	111	146	125	165	40	125	40	165	
5 ALIM-SATIM AMAÇLI MENKUL DEĞERLER (NET)	1,159	6	1,165	1,094	2	1,096	1,127	0	1,127	569	569	0	569	0	569	
6 SATILMAYA HAZIR MENKUL DEĞERLER (NET)	1,535	0	1,535	2,182	146	2,328	0	0	0	0	0	0	0	0	0	
7 ZORUNLU KARŞILIKLAR	0	0	0	0	0	0	0	0	0	0	0	0	0	0	0	
8 MENKUL KIYMET ÖDÜNCÜ PİYASASINDAN ALACAKLAR	0	0	0	0	0	0	0	0	0	0	0	0	0	0	0	
9 TERS REPO ALACAKLARI	0	0	0	0	0	0	0	0	0	0	0	0	0	0	0	
10 KREDİLER	302	307	609	310	197	507	3	5	8	1	4	3	1	3	4	
11 TAKİPTEKİ ALACAKLAR (NET) (12-13)	504	43	547	143	3	146	11	1	12	9	9	0	9	0	9	
12 a) TAKİPTEKİ ALACAKLAR	1,232	150	1,382	578	13	591	84	7	91	67	71	4	67	4	71	
13 b) TAKİPTEKİ ALACAKLAR KARŞILIĞI (-)	728	108	836	435	10	446	435	6	79	58	62	4	58	4	62	
14 FAİZ VE GELİR TAH. REESKONTLARI	302	5	308	226	3	228	40	0	41	61	61	0	61	0	61	
15 FİNANSAL KİRALAMA ALACAKLARI (NET)	0	0	0	0	0	0	0	0	0	0	0	0	0	0	0	
16 İSTİRAKLER, BAĞLI VE BİRLİKTE KONTROL EDİLEN ORTAKLIKLAR (NET)	410	4	414	3	0	3	4	0	4	0	0	0	0	0	0	
17 VADEYE KADAR ELDE TUTULACAK MENKUL DEĞERLER (NET)	145	4	148	132	0	132	0	0	0	0	0	0	0	0	0	
18 ELDEN ÇIKARILACAK KIYMETLER (NET)	31	0	31	8	0	8	0	0	0	0	0	0	0	0	0	
19 SABİT KIYMETLER (NET)	178	0	178	189	0	190	76	0	76	49	49	0	49	0	49	
20 DİĞER AKTİFLER	157	156	313	53	11	65	20	10	30	518	525	8	518	8	525	
21 TOPLAM AKTİFLER (1+...+20) (12+13)	4,860	836	5,696	4,520	548	5,069	1,316	128	1,444	1,332	1,384	52	1,332	52	1,384	
PASİF HESAPLAR																
22 MEYDUAT	1,469	2,061	3,530	1,465	1,496	2,961	16	35	52	13	41	28	13	28	41	
23 MERKEZ BANKASINA BORÇLAR	0	80	80	0	0	0	0	0	0	0	0	0	0	0	0	
24 PARA PIYASALARINA BORÇLAR	6	0	6	16	0	16	0	0	0	0	0	0	0	0	0	
25 MENKUL KIYMET ÖDÜNCÜ PİYASASINA BORÇLAR	0	0	0	0	0	0	0	0	0	0	0	0	0	0	0	
26 BANKALARA BORÇLAR	115	664	779	229	371	600	0	75	75	0	1	1	0	1	1	
27 REPO İŞLEMLERİNDEN SAĞLANAN FONLAR	627	0	627	1,451	0	1,451	1	0	1	2	2	0	2	0	2	
28 FONLAR	40	0	40	81	0	81	0	0	0	0	0	0	0	0	0	
29 İHRAÇ EDİLEN MENKUL KIYMETLER (NET) (30+31)	0	0	0	0	0	0	0	0	0	0	0	0	0	0	0	
30 a) TAHVİLLER VE BONOLAR	0	0	0	0	0	0	0	0	0	0	0	0	0	0	0	
31 b) V.D.M.K. VE DİĞER İHRAÇ EDİLEN MENKUL KIYMETLER	0	0	0	0	0	0	0	0	0	0	0	0	0	0	0	
32 FİNANSAL KİRALAMA BORÇLARI (NET)	0	0	0	0	0	0	0	0	0	0	0	0	0	0	0	
33 ÖDENECEK VERGİ, RESİM, HARÇ VE PRİMLER	19	0	19	22	0	22	1	0	1	0	0	0	0	0	0	
34 SERMAYE BENZERİ KREDİLER	551	0	551	179	0	179	175	0	175	15	15	0	15	0	15	
35 FAİZ VE GİDER REESKONTLARI	66	17	82	30	12	42	0	0	0	0	0	0	0	0	0	
36 KARŞILIKLAR	169	92	260	159	62	221	86	49	136	87	133	46	87	46	133	
37 DİĞER PASİFLER	66	38	104	60	43	103	12	44	56	10	51	41	10	41	51	
38 TOPLAM (22+...+37) (30+31)	3,127	2,952	6,079	3,691	1,984	5,675	292	204	496	128	243	115	128	115	243	
39 ÖDENMİŞ SERMAYE	616	0	616	777	0	777	328	0	328	328	328	0	328	0	328	
40 YEDEK AKÇELER	9,576	0	9,576	14,260	0	14,260	14,371	0	14,371	14,552	14,552	0	14,552	0	14,552	
41 ENFLASYON MUHASEBESİNDEN KAYNAKLANAN SERMAYE YEDEKLERİ	2,263	0	2,263	1,546	0	1,546	190	0	190	0	0	0	0	0	0	
42 SABİT KIYMET YENİDEN DEĞERLEME FONU	0	0	0	2	0	2	2	0	2	2	2	0	2	0	2	
43 MENKUL DEĞERLER DEĞER ARTIŞI FONU	192	0	192	0	0	0	0	0	0	0	0	0	0	0	0	
44 DÖNEM KARI (ZARARI)	-691	0	-691	195	0	195	288	0	288	193	193	0	193	0	193	
45 GEÇMİŞ YILLAR KARI (ZARARI)	-12,339	0	-12,339	-17,386	0	-17,386	-14,231	0	-14,231	-13,934	-13,934	0	-13,934	0	-13,934	
46 TOPLAM ÖZKAYNAKLAR (39+...+45)	-383	0	-383	-607	0	-607	948	0	948	1,141	1,141	0	1,141	0	1,141	
47 TOPLAM PASİFLER (38+46)	2,744	2,952	5,696	3,084	1,984	5,069	1,240	204	1,444	1,269	1,384	115	1,269	115	1,384	
48 GAYRINAKDİ KREDİ VE YÜKÜMLÜLÜKLER	791	1,495	2,286	651	1,009	1,659	129	182	311	94	236	142	94	142	236	
49 TAHHÜTLER (50+51)	0	144	144	444	3	446	0	14	14	0	57	57	0	57	57	
50 a) TÜREV FİNANSAL ARAÇLAR	0	142	142	0	0	0	0	14	14	0	57	57	0	57	57	
51 b) DİĞER TAHHÜTLER	0	2	2	444	2	446	0	0	0	0	0	0	0	0	0	
52 TOPLAM BİLANÇO DIŞI YÜKÜMLÜLÜKLER	791	1,640	2,431	1,094	1,011	2,105	129	196	325	94	293	199	94	199	293	

Kaynak: 29 Mart 2006 tarihi itibarıyla BDDK Bankalar Raporlama Sistemi.

Ek Tablo 16 - TMSF Bünyesindeki Bankaların Analitik Bilançosu (Yüzde Değişim) (Aralık 2005/ Aralık 2004)

AKTİF HESAPLAR	Nominal Değişim YTL			Nominal Değişim ABD Doları			Reel Değişim YTL		
	T P	Y P	TOPLAM	T P	Y P	TOPLAM	T P	Y P	TOPLAM
1 NAKİT DEĞERLER	-8.3	-70.6	-64.3	-8.4	-70.6	-64.3	-12.3	-71.9	-65.8
2 MERKEZ BANKASINDAN ALACAKLAR	-45.2	-100.0	-57.4	-45.2	-100.0	-57.5	-47.6	-100.0	-59.3
3 PARA PIYASALARINDAN ALACAKLAR	200.0	-	200.0	199.8	-	199.8	187.0	-	187.0
4 BANKALARDAN ALACAKLAR	258.3	-64.0	12.9	258.1	-64.0	12.8	242.8	-65.5	8.0
5 ALIM-SATIM AMAÇLI MENKUL DEĞERLER (NET)	-49.5	10.7	-49.5	-49.5	10.6	-49.5	-51.7	5.9	-51.7
6 SATILMAYA HAZIR MENKUL DEĞERLER (NET)	-	-16.7	-16.7	-	-16.7	-16.7	-	-20.3	-20.3
7 ZORUNLU KARŞILIKLAR	-	-	-	-	-	-	-	-	-
8 MENKUL KIYMET ÖDÜNCÜ PİYASASINDAN ALACAKLAR	-	-	-	-	-	-	-	-	-
9 TERS REPO ALACAKLARI	-	-	-	-	-	-	-	-	-
10 KREDİLER	-53.9	-43.9	-47.8	-53.9	-44.0	-47.8	-55.9	-46.4	-50.1
11 TAKİPTEKİ ALACAKLAR (NET) (12-13)	-20.2	-42.8	-21.9	-20.3	-42.8	-21.9	-23.7	-45.3	-25.3
12 a) TAKİPTEKİ ALACAKLAR	-20.0	-37.6	-21.3	-20.0	-37.6	-21.3	-23.5	-40.3	-24.7
13 b) TAKİPTEKİ ALACAKLAR KARŞILIĞI (-)	-19.9	-36.8	-21.2	-20.0	-36.9	-21.3	-23.4	-39.6	-24.6
14 FAİZ VE GELİR TAH. REESKONTLARI	51.1	9.3	50.8	51.0	9.2	50.7	44.5	4.5	44.3
15 FİNANSAL KIRALAMA ALACAKLARI (NET)	-	-	-	-	-	-	-	-	-
16 İŞTİRAKLER, BAĞLI VE BİRLİKTE KONTROL EDİLEN ORTAKLIKLAR (NET)	-100.0	-100.0	-100.0	-100.0	-100.0	-100.0	-100.0	-100.0	-100.0
17 VADEYE KADAR ELDE TUTULACAK MENKUL DEĞERLER (NET)	-	-	-	-	-	-	-	-	-
18 ELDEN ÇIKARILACAK KIYMETLER (NET)	7.6	-	7.6	7.5	-	7.5	2.9	-	2.9
19 SABİT KIYMETLER (NET)	-35.3	-	-35.3	-35.4	-	-35.4	-38.1	-	-38.1
20 DİĞER AKTİFLER	2,525.9	-23.4	1,661.8	2,525.2	-23.4	1,660.6	2,412.7	-26.7	1,585.2
21 TOPLAM AKTİFLER (1+...+20)*(12+13)	1.3	-59.7	-4.1	1.2	-59.7	-4.2	-3.1	-61.4	-8.3
PASİF HESAPLAR									
22 MEVDUAT	-20.9	-21.4	-21.2	-21.0	-21.4	-21.3	-24.4	-24.8	-24.7
23 MERKEZ BANKASINA BORÇLAR	-	-	-	-	-	-	-	-	-
24 PARA PIYASALARINA BORÇLAR	-	-	-	-	-	-	-	-	-
25 MENKUL KIYMET ÖDÜNCÜ PİYASASINA BORÇLAR	-	-	-	-	-	-	-	-	-
26 BANKALARA BORÇLAR	0.0	-99.0	-99.0	-0.1	-99.0	-99.0	-4.3	-99.1	-99.1
27 REPO İŞLEMLERİNDEN SAĞLANAN FONLAR	22.1	-	22.1	22.0	-	22.0	16.8	-	16.8
28 FONLAR	-	-	-	-	-	-	-	-	-
29 İHRAÇ EDİLEN MENKUL KIYMETLER (NET) (30+31)	-	-	-	-	-	-	-	-	-
30 a) TAHVİLLER VE BONOLAR	-	-	-	-	-	-	-	-	-
31 b) V.D.M.K. VE DİĞER İHRAÇ EDİLEN MENKUL KIYMETLER	-	-	-	-	-	-	-	-	-
32 FİNANSAL KIRALAMA BORÇLARI (NET)	-	-	-	-	-	-	-	-	-
33 ÖDENECEK VERGİ, RESİM, HARÇ VE PRİMLER	-26.2	-	-26.2	-26.3	-	-26.3	-29.4	-	-29.4
34 SERMAYE BENZERİ KREDİLER	-91.5	-	-91.5	-91.5	-	-91.5	-91.8	-	-91.8
35 FAİZ VE GİDER REESKONTLARI	59.3	-48.2	-14.8	59.2	-48.2	-14.9	52.4	-50.4	-18.5
36 KARŞILIKLAR	1.3	-6.9	-1.7	1.2	-7.0	-1.8	-3.1	-11.0	-6.0
37 DİĞER PASİFLER	-13.9	-7.9	-9.2	-13.9	-7.9	-9.2	-17.6	-11.9	-13.1
38 TOPLAM (22+...+37)-(30+31)	-56.1	-43.6	-51.0	-56.1	-43.7	-51.0	-58.0	-46.1	-53.1
39 ÖDENMİŞ SERMAYE	0.0	-	0.0	-0.1	-	-0.1	-4.3	-	-4.3
40 YEDEK AKÇELER	1.3	-	1.3	1.3	-	1.3	-3.1	-	-3.1
41 ENFLASYON MUHAŞEBESİNDEN KAYNAKLANAN SERMAYE YEDEKLERİ	-100.0	-	-100.0	-100.0	-	-100.0	-100.0	-	-100.0
42 SABİT KIYMET YENİDEN DEĞERLEME FONU	0.0	-	0.0	-0.1	-	-0.1	-4.3	-	-4.3
43 MENKUL DEĞERLER DEĞER ARTIŞ FONU	-	-	-	-	-	-	-	-	-
44 DÖNEM KARI (ZARARI)	-32.8	-	-32.8	-32.9	-	-32.9	-85.8	-	-85.8
45 GEÇMİŞ YILLAR KARI (ZARARI)	-2.0	-	-2.0	-2.1	-	-2.1	-6.3	-	-6.3
46 TOPLAM ÖZKAYNAKLAR (39+...+45)	20.4	-	20.4	20.3	-	20.3	15.2	-	15.2
47 TOPLAM PASİFLER (38+46)	2.4	-43.6	-4.1	2.3	-43.7	-4.2	-2.1	-46.1	-8.3
48 GAYRİNAKDİ KREDİ VE YÜKÜMLÜLÜKLER	-27.0	-21.8	-24.0	-27.1	-21.9	-24.0	-30.2	-25.2	-27.3
49 TAHHÜTLER (50+51)	0.0	306.2	306.1	-0.1	305.9	305.8	-4.3	288.5	288.5
50 a) TÜREV FİNANSAL ARAÇLAR	-	306.2	306.2	-	305.9	305.9	-	288.5	288.5
51 b) DİĞER TAHHÜTLER	0.0	-	0.0	-0.1	-	-0.1	-4.3	-	-4.3
52 TOPLAM BİLANÇO DIŞI YÜKÜMLÜLÜKLER	-27.0	1.6	-9.8	-27.1	1.5	-9.8	-30.2	-2.8	-13.7

Kaynak: 29 Mart 2006 tarihi itibarıyla BDDK Bankalar Raporlama Sistemi.

AKTİF HESAPLAR	Aralık 2002			Aralık 2003			Aralık 2004			Aralık 2005		
	T P	Y P	TOPLAM	T P	Y P	TOPLAM	T P	Y P	TOPLAM	T P	Y P	TOPLAM
1 NAKİT DEĞERLER	11,939	44,632	56,571	14,054	43,847	57,901	50,514	42,306	92,820	63,825	80,872	144,697
2 MERKEZ BANKASINDAN ALACAKLAR	30,841	20,639	51,480	31,633	18,512	50,145	17,925	18,070	35,995	32,529	108,515	141,044
3 PARA PIYASALARINDAN ALACAKLAR	691,650	81,914	773,564	495,050	72,490	567,540	21,600	57,508	79,108	300	0	300
4 BANKALARDAN ALACAKLAR	67,060	919,959	987,019	210,122	577,289	787,411	600,638	873,458	1,474,096	869,861	2,254,050	3,123,911
5 ALIM-SATIM AMAÇLI MENKUL DEĞERLER (NET)	220,472	85,408	305,880	524,346	175,503	699,849	1,236,815	61,887	1,298,702	2,103,241	611,493	2,714,734
6 SATILMAYA HAZIR MENKUL DEĞERLER (NET)	174,602	276,136	450,738	218,576	357,986	576,562	586,194	370,113	956,307	976,183	287,842	1,264,025
7 ZORUNLU KARŞILIKLAR	24,987	292,546	317,533	43,534	261,971	305,505	121,172	388,041	509,213	353,932	669,805	1,023,737
8 MENKUL KIYMET ÖDÜNÇ PIYASASINDAN ALACAKLAR	0	0	0	0	0	0	0	0	0	0	0	0
9 TERS REPO ALACAKLARI	58	0	58	0	0	0	0	0	0	0	25,161	25,161
10 KREDİLER	955,431	1,205,873	2,161,304	1,422,640	1,288,095	2,710,735	3,063,986	1,601,249	4,665,235	7,295,938	2,931,151	10,227,089
11 TAKİPTEKİ ALACAKLAR (NET) (12-13)	23,121	1,824	24,945	26,448	0	26,448	37,647	604	38,251	66,622	1,547	68,169
12 a) TAKİPTEKİ ALACAKLAR	84,591	26,973	111,564	118,254	4,911	123,165	141,370	10,648	152,018	395,881	11,269	407,150
13 b) TAKİPTEKİ ALACAKLAR KARŞILIĞI (-)	61,470	25,149	86,619	91,806	4,911	96,717	103,723	10,044	113,767	329,259	9,722	338,981
14 FAİZ VE GELİR TAH. REESKONTLARI	119,531	49,492	169,023	121,678	68,826	190,504	177,024	144,675	321,699	382,293	133,587	515,880
15 FİNANSAL KİRALAMA ALACAKLARI (NET)	0	0	0	0	0	0	0	0	0	0	0	0
16 İŞİRAKLER, BAĞLI VE BİRİKTE KONTROL EDİLEN ORTAKLIKLAR (NET)	44,892	0	44,892	70,451	0	70,451	103,824	0	103,824	172,943	87,745	260,688
17 VADEYE KADAR ELDE TUTULACAK MENKUL DEĞERLER (NET)	315,663	475,929	791,792	160,783	170,757	331,540	88,282	182,402	270,684	125,158	294,939	420,097
18 ELDEN ÇIKARILACAK KIYMETLER (NET)	1,137	0	1,137	2,118	0	2,118	3,233	0	3,233	6,939	0	6,939
19 SABİT KIYMETLER (NET)	223,856	2,649	226,505	203,261	1,561	204,822	208,750	1,458	210,208	321,037	1,439	322,476
20 DİĞER AKTİFLER	260,056	7,167	267,223	353,679	8,362	362,041	271,202	16,387	287,589	443,947	9,628	453,575
21 TOPLAM AKTİFLER (1+...+20)-(12+13)	3,165,496	3,464,168	6,629,664	3,898,373	3,045,199	6,943,572	6,588,806	3,758,158	10,346,964	13,214,748	7,497,774	20,712,522
PASİF HESAPLAR												
22 MEVDUAT	503,396	2,581,812	3,085,808	591,494	2,545,886	3,137,380	1,376,701	3,337,739	4,714,440	4,689,666	5,290,214	9,979,880
23 MERKEZ BANKASINA BORÇLAR	0	0	0	0	0	0	0	0	0	0	0	0
24 PARA PIYASALARINA BORÇLAR	0	0	0	60,957	0	60,957	137,809	0	137,809	99,250	0	99,250
25 MENKUL KIYMET ÖDÜNÇ PIYASASINA BORÇLAR	0	0	0	0	0	0	0	0	0	0	0	0
26 BANKALARA BORÇLAR	532,488	943,722	1,476,220	641,529	720,011	1,361,540	1,481,312	873,146	2,354,458	2,351,375	2,671,939	5,023,314
27 REPO İŞLEMLERİNDEN SAĞLANAN FONLAR	2,288	0	2,288	19,686	0	19,686	235,577	0	235,577	476,445	132,833	609,278
28 FONLAR	0	0	0	0	0	0	0	0	0	0	0	0
29 İHRAÇ EDİLEN MENKUL KIYMETLER (NET) (30+31)	0	0	0	0	0	0	0	0	0	0	0	0
30 a) TAHVİLLER VE BONOLAR	0	0	0	0	0	0	0	0	0	0	0	0
31 b) Y.D.M.K. VE DİĞER İHRAÇ EDİLEN MENKUL KIYMETLER	0	0	0	0	0	0	0	0	0	0	0	0
32 FİNANSAL KİRALAMA BORÇLARI (NET)	19,823	7,656	27,479	176	3,665	3,841	25	863	888	1,844	281	2,125
33 ÖDENECEK VERGİ, RESİM, HARÇ VE PRİMLER	0	0	0	22,170	0	22,170	30,619	7	30,626	46,511	0	46,511
34 SERMAYE BENZERİ KREDİLER	0	45,591	45,591	0	43,296	43,296	0	43,572	43,572	0	40,056	40,056
35 FAİZ VE GİDER REESKONTLARI	61,263	22,384	83,647	105,607	39,947	145,554	169,516	43,414	212,930	265,208	98,294	363,502
36 KARŞILIKLAR	188,574	74,216	262,790	233,467	63,014	296,481	207,445	47,987	255,432	439,314	53,917	493,231
37 DİĞER PASİFLER	207,212	50,928	258,140	150,355	36,655	187,010	219,784	58,492	278,276	405,917	349,446	755,363
38 TOPLAM PASİFLER (22+...+37)-(30+31)	1,515,657	3,726,309	5,241,966	1,825,441	3,452,474	5,277,915	3,858,788	4,405,220	8,264,008	8,775,530	8,636,980	17,412,510
39 ÖDENMİŞ SERMAYE	500,480	0	500,480	512,542	0	512,542	566,701	0	566,701	928,482	0	928,482
40 YEDEK AKÇELER	182,625	0	182,625	295,356	0	295,356	387,867	0	387,867	1,749,962	0	1,749,962
41 ENFLASYON MUHAZESİNDEN KAYNAKLANAN SERMAYE YEDEKLERİ	1,225,033	0	1,225,033	761,422	0	761,422	828,970	0	828,970	0	0	0
42 SABİT KIYMET YENİDEN DEĞERLEME FONU	0	0	0	0	0	0	0	0	0	0	0	0
43 MENKUL DEĞERLER DEĞER ARTIŞI FONU	3,215	2,260	5,475	7,139	21,668	28,807	10,822	10,099	20,921	6,863	1,532	8,395
44 DÖNEM KARI (ZARARI)	83,272	0	83,272	186,246	0	186,246	242,802	0	242,802	512,831	0	512,831
45 GEÇMİŞ YILLAR KARI (ZARARI)	-609,187	0	-609,187	-118,716	0	-118,716	35,695	0	35,695	100,342	0	100,342
46 TOPLAM ÖZKAYNAKLAR (39+...+45)	1,385,438	2,260	1,387,698	1,643,989	21,668	1,665,657	2,072,857	10,099	2,082,956	3,298,480	1,532	3,300,012
47 TOPLAM PASİFLER (38+46)	2,901,095	3,728,569	6,629,664	3,469,430	3,474,142	6,943,572	5,331,645	4,415,319	10,346,964	12,074,010	8,636,512	20,712,522
48 GAYRİNAKDİ KREDİ VE YÜKÜMLÜLÜKLER	85,641	1,608,360	1,694,001	99,590	1,333,998	1,433,588	103,742	1,911,056	2,014,798	995,723	4,740,214	5,735,937
49 TAAHHÜTLER (50+51)	2,327,726	6,366,788	8,694,514	4,226,128	6,717,611	10,943,739	6,837,157	8,959,529	15,796,686	13,345,189	11,953,086	25,298,275
50 a) TÜREV FİNANSAL ARAÇLAR	871,160	6,340,502	7,211,662	961,036	6,692,791	7,653,827	2,775,010	8,889,123	11,664,133	4,975,698	11,777,287	16,752,985
51 b) DİĞER TAAHHÜTLER	1,456,566	26,286	1,482,852	3,265,092	24,820	3,289,912	4,062,147	70,406	4,132,553	8,369,491	175,799	8,545,290
52 TOPLAM BİLANÇO DIŞI YÜKÜMLÜLÜKLER	2,413,367	7,975,148	10,388,515	4,325,718	8,051,609	12,377,327	6,940,899	10,870,585	17,811,484	14,340,912	16,893,300	31,034,212

Kaynak: 29 Mart 2006 tarihi itibarıyla BDDK Bankalar Raporlama Sistemi.

Ek Tablo 18 - Yabancı Bankaların Analitik Bilançosu (Milyon Dolar)

AKTİF HESAPLAR	Aralık 2002			Aralık 2003			Aralık 2004			Aralık 2005		
	T P	Y P	TOPLAM	T P	Y P	TOPLAM	T P	Y P	TOPLAM	T P	Y P	TOPLAM
	1 NAKİT DEĞERLER	7	27	35	10	31	41	38	32	69	48	60
2 MERKEZ BANKASINDAN ALACAKLAR	19	13	31	23	13	36	13	13	27	24	81	105
3 PARA PİYASALARINDAN ALACAKLAR	423	50	473	355	52	407	16	43	59	0	0	0
4 BANKALARDAN ALACAKLAR	41	563	604	151	414	564	448	651	1,098	648	1,678	2,326
5 ALIM-SATIM AMAÇLI MENKUL DEĞERLER (NET)	135	52	187	376	126	501	922	46	968	1,566	455	2,021
6 SATILMAYA HAZİR MENKUL DEĞERLER (NET)	107	169	276	157	256	413	437	276	713	727	214	941
7 ZORUNLU KARŞILIKLAR	15	179	194	31	188	219	90	289	379	264	499	762
8 MENKUL KIYMET ÖDÜNGÜ PİYASASINDAN ALACAKLAR	0	0	0	0	0	0	0	0	0	0	0	0
9 TERS REPO ALACAKLARI	0	0	0	0	0	0	0	0	0	0	0	0
10 KREDİLER	585	738	1,322	1,019	923	1,942	2,283	1,193	3,476	5,433	2,183	7,615
11 TAKİPTEKİ ALACAKLAR (NET) (12-13)	14	1	15	19	0	19	28	0	29	50	1	51
12 a) TAKİPTEKİ ALACAKLAR	52	17	68	85	4	88	105	8	113	295	8	303
13 b) TAKİPTEKİ ALACAKLAR KARŞILIĞI (-)	38	15	53	66	4	69	77	7	85	245	7	252
14 FAİZ VE GELİR TAH. REESKONTLARI	73	30	103	87	49	136	132	108	240	285	99	384
15 FİNANSAL KİRALAMA ALACAKLARI (NET)	0	0	0	0	0	0	0	0	0	0	0	0
16 İŞTİRAKLER, BAĞLI VE BİRLİKTE KONTROL EDİLEN ORTAKLIKLAR (NET)	27	0	27	50	0	50	77	0	77	129	65	194
17 VADEYE KADAR ELDE TUTULACAK MENKUL DEĞERLER (NET)	193	291	484	115	122	238	66	136	202	93	220	313
18 ELDEN ÇIKARILACAK KIYMETLER (NET)	1	0	1	2	0	2	2	0	2	5	0	5
19 SABİT KIYMETLER (NET)	137	2	139	146	1	147	156	1	157	239	1	240
20 DİĞER AKTİFLER	159	4	163	253	6	259	202	12	214	331	7	338
21 TOPLAM AKTİFLER (1+...+20)(12+13)	1,937	2,119	4,056	2,793	2,182	4,974	4,909	2,800	7,710	9,840	5,583	15,423
PASİF HESAPLAR												
22 MEVDUAT	308	1,580	1,888	424	1,824	2,248	1,026	2,487	3,513	3,492	3,939	7,431
23 MERKEZ BANKASINA BORÇLAR	0	0	0	0	0	0	0	0	0	0	0	0
24 PARA PİYASALARINA BORÇLAR	0	0	0	44	0	44	103	0	103	74	0	74
25 MENKUL KIYMET ÖDÜNGÜ PİYASASINA BORÇLAR	0	0	0	0	0	0	0	0	0	0	0	0
26 BANKALARA BORÇLAR	326	577	903	460	516	975	1,104	651	1,754	1,751	1,990	3,740
27 REPO İŞLEMLERİNDEN SAĞLANAN FONLAR	1	0	1	14	0	14	176	0	176	355	99	454
28 FONLAR	0	0	0	0	0	0	0	0	0	0	0	0
29 İHRAÇ EDİLEN MENKUL KIYMETLER (NET) (30+31)	0	0	0	0	0	0	0	0	0	0	0	0
30 a) TAHVİLLER VE BONOLAR	0	0	0	0	0	0	0	0	0	0	0	0
31 b) V.D.M.K. VE DİĞER İHRAÇ EDİLEN MENKUL KIYMETLER	0	0	0	0	0	0	0	0	0	0	0	0
32 FİNANSAL KİRALAMA BORÇLARI (NET)	0	5	5	0	3	3	0	1	1	1	0	2
33 ÖDENECEK VERGİ, RESİM, HARÇ VE PRİMLER	12	0	12	16	0	16	23	0	23	35	0	35
34 SERMAYE BENZERİ KREDİLER	0	28	28	0	31	31	0	32	32	0	30	30
35 FAİZ VE GİDER REESKONTLARI	37	14	51	76	29	104	126	32	159	197	73	271
36 KARŞILIKLAR	115	45	161	167	45	212	155	36	190	327	40	367
37 DİĞER PASİFLER	127	31	158	108	26	134	164	44	207	302	260	562
38 TOPLAM PASİFLER (22+...+37)(30+31)	927	2,280	3,207	1,308	2,473	3,781	2,875	3,282	6,158	6,534	6,431	12,965
39 ÖDENMİŞ SERMAYE	306	0	306	367	0	367	422	0	422	691	0	691
40 YEDEK AKÇELER	112	0	112	212	0	212	289	0	289	1,303	0	1,303
41 ENFLASYON MUHASEBESİNDEN KAYNAKLANAN SERMAYE YEDEKLERİ	749	0	749	545	0	545	618	0	618	0	0	0
42 SABİT KIYMET YENİDEN DEĞERLEME FONU	0	0	0	0	0	0	0	0	0	0	0	0
43 MENKUL DEĞERLER DEĞER ARTIŞ FONU	2	1	3	5	16	21	8	8	16	5	1	6
44 DÖNEM KARI (ZARARI)	51	0	51	133	0	133	181	0	181	382	0	382
45 GEÇMİŞ YILLAR KARI (ZARARI)	-373	0	-373	-85	0	-85	27	0	27	75	0	75
46 TOPLAM ÖZKAYNAKLAR (39+...+45)	848	1	849	1,178	16	1,193	1,544	8	1,552	2,456	1	2,457
47 TOPLAM PASİFLER (38+46)	1,775	2,281	4,056	2,486	2,489	4,974	4,420	3,290	7,710	8,990	6,432	15,423
48 GAYRİNAKDİ KREDİ VE YÜKÜMLÜLÜKLER	52	984	1,036	71	956	1,027	77	1,424	1,501	741	3,530	4,271
49 TAAAHHÜTLER (50+51)	1,424	3,895	5,319	3,028	4,813	7,840	5,094	6,676	11,770	9,937	8,900	18,837
50 a) TÜREV FİNANSAL ARAÇLAR	533	3,879	4,412	689	4,795	5,483	2,068	6,623	8,691	3,705	8,769	12,474
51 b) DİĞER TAAAHHÜTLER	891	16	907	2,339	18	2,357	3,027	52	3,079	6,232	131	6,363
52 TOPLAM BİLANÇO DIŞI YÜKÜMLÜLÜKLER	1,477	4,879	6,356	3,099	5,768	8,867	5,172	8,100	13,271	10,678	12,430	23,108

Kaynak: 29 Mart 2006 tarihi itibarıyla BDDK Bankalar Raporlama Sistemi.

	Aktif Hesaplar			Nominal Değişim YTL			Nominal Değişim ABD Doları			Reel Değişim YTL		
	T P	Y P	TOPLAM	T P	Y P	TOPLAM	T P	Y P	TOPLAM	T P	Y P	TOPLAM
1 NAKİT DEĞERLER	26.4	91.2	55.9	26.3	91.0	55.8	20.9	82.8	49.1	20.9	82.8	49.1
2 MERKEZ BANKASINDAN ALACAKLAR	81.5	500.5	291.8	81.4	500.1	291.6	73.6	474.4	274.8	73.6	474.4	274.8
3 PARA PIYASALARINDAN ALACAKLAR	-98.6	-100.0	-99.6	-98.6	-100.0	-99.6	-98.7	-100.0	-99.6	-98.7	-100.0	-99.6
4 BANKALARDAN ALACAKLAR	44.8	158.1	111.9	44.7	157.9	111.8	38.5	146.8	102.7	38.5	146.8	102.7
5 ALIM-SATIIM AMAÇLI MENKUL DEĞERLER (NET)	70.1	888.1	109.0	69.9	887.4	108.9	62.7	845.1	99.9	62.7	845.1	99.9
6 SATILMAYA HAZIR MENKUL DEĞERLER (NET)	66.5	-22.2	32.2	66.4	-22.3	32.1	59.3	-25.6	26.4	59.3	-25.6	26.4
7 ZORUNLU KARŞILIKLAR	192.1	72.6	101.0	191.9	72.5	100.9	179.4	65.1	92.3	179.4	65.1	92.3
8 MENKUL KIYMET ÖDÜNCÜ PİYASASINDAN ALACAKLAR	-	-	-	-	-	-	-	-	-	-	-	-
9 TERS REPO ALACAKLARI	-	-	-	-	-	-	-	-	-	-	-	-
10 KREDİLER	138.1	83.1	119.2	138.0	82.9	119.1	127.8	75.1	109.7	127.8	75.1	109.7
11 TAKİPTEKİ ALACAKLAR (NET) (12-13)	77.0	156.1	78.2	76.8	156.0	78.1	69.3	145.0	70.5	69.3	145.0	70.5
12 a) TAKİPTEKİ ALACAKLAR	180.0	5.8	167.8	179.8	5.8	167.7	167.9	1.2	156.2	167.9	1.2	156.2
13 b) TAKİPTEKİ ALACAKLAR KARŞILIĞI (-)	217.4	-3.2	198.0	217.2	-3.3	197.8	203.6	-7.4	185.0	203.6	-7.4	185.0
14 FAİZ VE GELİR TAH. REESKONTLARI	116.0	-10.6	59.0	115.8	-10.7	58.9	106.6	-14.5	52.1	106.6	-14.5	52.1
15 FİNANSAL KİRALAMA ALACAKLARI (NET)	-	-	-	-	-	-	-	-	-	-	-	-
16 İŞTİRAKLER, BAĞLI VE BİRLİKTE KONTROL EDİLEN ORTAKLIKLAR (NET)	66.6	-	151.1	66.5	-	150.9	59.3	-	140.2	59.3	-	140.2
17 VADEYE KADAR ELDE TUTULACAK MENKUL DEĞERLER (NET)	41.8	61.7	55.2	41.7	61.6	55.1	35.6	54.7	48.5	35.6	54.7	48.5
18 ELDEN ÇIKARILACAK KIYMETLER (NET)	114.6	-	114.6	114.5	-	114.5	105.3	-	105.3	105.3	-	105.3
19 SABİT KIYMETLER (NET)	53.8	-1.3	53.4	53.7	-1.4	53.3	47.1	-5.6	46.7	47.1	-5.6	46.7
20 DİĞER AKTİFLER	63.7	-41.2	57.7	63.6	-41.3	57.6	56.6	-43.8	50.9	56.6	-43.8	50.9
21 TOPLAM AKTİFLER (1+...+20)-(12+13)	100.6	99.4	100.1	100.4	99.3	100.0	91.8	90.7	91.4	91.8	90.7	91.4
PASİF HESAPLAR												
22 MEVDUAT	240.6	58.5	111.7	240.4	58.4	111.5	225.8	51.6	102.5	225.8	51.6	102.5
23 MERKEZ BANKASINA BORÇLAR	-	-	-	-	-	-	-	-	-	-	-	-
24 PARA PIYASALARINA BORÇLAR	-28.0	-	-28.0	-28.0	-	-28.0	-31.1	-	-31.1	-31.1	-	-31.1
25 MENKUL KIYMET ÖDÜNCÜ PİYASASINA BORÇLAR	-	-	-	-	-	-	-	-	-	-	-	-
26 BANKALARA BORÇLAR	58.7	206.0	113.4	58.6	205.8	113.2	51.8	192.7	104.1	51.8	192.7	104.1
27 REPO İŞLEMLERİNDEN SAĞLANAN FONLAR	102.2	-	158.6	102.1	-	158.5	93.5	-	147.4	93.5	-	147.4
28 FONLAR	-	-	-	-	-	-	-	-	-	-	-	-
29 İHRAÇ EDİLEN MENKUL KIYMETLER (NET) (30+31)	-	-	-	-	-	-	-	-	-	-	-	-
30 a) TAHVİLLER VE BONOLAR	-	-	-	-	-	-	-	-	-	-	-	-
31 b) V.D.M.K. VE DİĞER İHRAÇ EDİLEN MENKUL KIYMETLER	-	-	-	-	-	-	-	-	-	-	-	-
32 FİNANSAL KİRALAMA BORÇLARI (NET)	7,276.0	-67.4	139.3	7,271.1	-67.5	139.1	6,955.3	-68.9	128.9	6,955.3	-68.9	128.9
33 ÖDENECEK VERGİ, RESİM, HARÇ VE PRİMLER	51.9	-100.0	51.9	51.8	-100.0	51.8	45.3	-100.0	45.3	45.3	-100.0	45.3
34 SERMAYE BENZERİ KREDİLER	-	-8.1	-8.1	-	-8.1	-8.1	-	-	-12.1	-	-	-12.1
35 FAİZ VE GİDER REESKONTLARI	56.5	126.4	70.7	56.3	126.3	70.6	49.6	116.6	63.3	49.6	116.6	63.3
36 KARŞILIKLAR	111.2	12.4	92.6	111.0	12.3	92.5	102.0	7.5	84.2	102.0	7.5	84.2
37 DİĞER PASİFLER	84.7	497.4	171.4	84.6	497.0	171.3	76.7	471.5	159.6	76.7	471.5	159.6
38 TOPLAM (22+...+37)-(30+31)	127.4	96.1	110.7	127.2	95.9	110.5	117.5	87.5	101.5	117.5	87.5	101.5
39 ÖDENMİŞ SERMAYE	63.8	-	63.8	63.7	-	63.7	56.7	-	56.7	56.7	-	56.7
40 YEDEK AKÇELER	351.2	-	351.2	350.9	-	350.9	331.6	-	331.6	331.6	-	331.6
41 ENFLASYON MUHASEBESİNDEN KAYNAKLANAN SERMAYE YEDEKLERİ	-100.0	-	-100.0	-100.0	-	-100.0	-100.0	-	-100.0	-100.0	-	-100.0
42 SABİT KIYMET YENİDEN DEĞERLEME FONU	-	-	-	-	-	-	-	-	-	-	-	-
43 MENKUL DEĞERLER DEĞER ARTIŞ FONU	-36.6	-84.8	-59.9	-36.6	-84.8	-59.9	-39.3	-85.5	-61.6	-39.3	-85.5	-61.6
44 DÖNEM KARI (ZARARI)	110.0	-	110.0	109.8	-	109.8	100.8	-	100.8	100.8	-	100.8
45 GEÇMİŞ YILLAR KARI (ZARARI)	181.1	-	181.1	180.9	-	180.9	168.9	-	168.9	168.9	-	168.9
46 TOPLAM ÖZKAYNAKLAR (39+...+45)	59.0	-84.8	58.3	58.9	-84.8	58.2	52.1	-85.5	51.4	52.1	-85.5	51.4
47 TOPLAM PASİFLER (38+46)	103.5	95.6	100.1	103.3	95.5	100.0	94.6	87.1	91.4	94.6	87.1	91.4
48 GAYRİNAKDİ KREDİ VE YÜKÜMLÜLÜKLER	859.8	148.0	184.7	859.2	147.9	184.5	818.1	137.3	172.3	818.1	137.3	172.3
49 TAHAHÜTLER (50+51)	95.2	33.4	60.1	95.1	33.3	60.0	86.7	27.6	53.2	86.7	27.6	53.2
50 a) TÜREV FİNANSAL ARAÇLAR	79.3	32.5	43.6	79.2	32.4	43.5	71.5	26.7	37.4	71.5	26.7	37.4
51 b) DİĞER TAHAHÜTLER	106.0	149.7	106.8	105.9	149.5	106.6	97.1	138.8	97.8	97.1	138.8	97.8
52 TOPLAM BİLANÇO DIŞI YÜKÜMLÜLÜKLER	106.6	53.6	74.2	106.5	53.5	74.1	97.6	46.9	66.7	97.6	46.9	66.7

Kaynak: 29 Mart 2006 tarihi itibarıyla BDDK Bankalar Raporlama Sistemi.

Ek Tablo 20 - Kalkınma ve Yatırım Bankalarının Analitik Bilançosu (Bin YTL)

AKTİF HESAPLAR	Aralık 2002			Aralık 2003			Aralık 2004			Aralık 2005		
	T P	Y P	TOPLAM	T P	Y P	TOPLAM	T P	Y P	TOPLAM	T P	Y P	TOPLAM
	1 NAKİT DEĞERLER	310	1,183	1,493	330	605	935	458	570	1,028	421	647
2 MERKEZ BANKASINDAN ALACAKLAR	4,595	5,603	10,198	5,006	1,364	6,370	4,801	738	5,539	9,132	961	10,093
3 PARA PIYASALARINDAN ALACAKLAR	1,194,650	0	1,194,650	1,022,000	0	1,022,000	184,750	0	184,750	202,950	0	202,950
4 BANKALARDAN ALACAKLAR	492,012	1,684,499	2,176,511	788,387	1,375,333	2,163,720	1,905,673	1,491,421	3,397,094	2,053,705	1,244,097	3,297,802
5 ALIM-SATIM AMAÇLI MENKUL DEĞERLER (NET)	73,454	14,864	88,318	127,663	25,999	153,662	154,543	34,968	189,511	498,696	12,071	510,767
6 SATILMAYA HAZİR MENKUL DEĞERLER (NET)	198,844	253,015	451,859	371,676	268,721	640,397	568,893	330,637	899,530	1,002,994	337,042	1,340,036
7 ZORUNLU KARŞILIKLAR	2,292	13,999	16,291	3,111	29,894	33,005	4,019	21,450	25,469	284	66,204	66,488
8 MENKUL KIYMET ÖDÜNCÜ PİYASASINDAN ALACAKLAR	0	0	0	0	0	0	0	0	0	0	0	0
9 TERS REPO ALACAKLARI	2,194	0	2,194	1,679	0	1,679	8,218	0	8,218	4,347	0	4,347
10 KREDİLER	1,732,967	2,503,816	4,236,783	2,347,817	2,592,435	4,940,252	2,982,176	2,325,490	5,307,666	3,996,628	2,024,953	5,961,581
11 TAKİPTEKİ ALACAKLAR (NET) (12-13)	45,873	18,392	64,265	11,451	6,019	17,470	22,919	0	22,919	10,407	0	10,407
12 TAKİPTEKİ ALACAKLAR	134,127	44,490	178,617	141,024	39,176	180,200	157,257	21,268	178,525	147,828	9,017	156,845
13 b) TAKİPTEKİ ALACAKLAR KARŞILIĞI (-)	88,254	26,098	114,352	129,573	13,157	142,730	134,338	137,421	155,606	137,421	9,017	146,438
14 FAİZ VE GEUR TAH. REESKONTLARI	166,601	64,367	230,968	202,199	68,614	270,813	174,405	79,825	254,230	153,778	68,791	222,569
15 FİNANSAL KİRALAMA ALACAKLARI (NET)	843	126,951	127,794	330	165,765	166,095	279	238,400	238,679	4,593	297,350	301,943
16 İSTRAKLER, BAĞLI VE BİRİKTE KONTROL EDİLEN ORTAKLIKLAR (NET)	192,602	16,879	209,481	166,478	15,495	181,973	192,769	14,018	206,787	272,252	13,939	286,191
17 VADEYE KADAR ELDE TUTULACAK MENKUL DEĞERLER (NET)	129,632	167,423	297,055	163,855	113,805	277,660	216,080	71,998	288,078	238,217	70,821	309,038
18 ELDEN ÇIKARILACAK KIYMETLER (NET)	14,129	0	14,129	9,885	0	9,885	10,326	0	10,326	17,899	0	17,899
19 SABİT KIYMETLER (NET)	172,078	0	172,078	182,792	0	182,792	188,415	0	188,415	179,798	14	179,752
20 DİĞER AKTİFLER	132,525	11,508	144,033	185,376	10,590	195,966	85,394	13,246	98,640	129,961	13,664	143,625
21 TOPLAM AKTİFLER (1+...+20)-(12+13)	4,555,601	4,882,499	9,438,100	5,590,005	4,674,639	10,264,644	6,704,118	4,622,761	11,326,879	8,716,002	4,150,554	12,866,556
PASİF HESAPLAR												
22 MEVDUAT	0	0	0	0	0	0	0	0	0	0	0	0
23 MERKEZ BANKASINA BORÇLAR	0	196,487	196,487	0	118,081	118,081	0	71,714	71,714	0	1,378	1,378
24 PARA PIYASALARINA BORÇLAR	27,147	8,212	35,359	12,994	0	12,994	9,533	0	9,533	27,284	0	27,284
25 MENKUL KIYMET ÖDÜNCÜ PİYASASINA BORÇLAR	0	0	0	0	0	0	0	0	0	0	0	0
26 BANKALARA BORÇLAR	160,480	3,124,054	3,284,534	138,397	3,084,744	3,223,141	103,067	3,138,802	3,241,869	134,847	3,551,388	3,686,235
27 REPO İŞLEMLERİNDEN SAĞLANAN FONLAR	1,397	36,248	37,645	13,024	61,936	74,960	148,896	26,702	175,598	376,484	83,188	459,672
28 FONLAR	90,130	53	90,183	88,070	42	88,112	96,117	41	96,158	111,255	41	111,296
29 İHRAÇ EDİLEN MENKUL KIYMETLER (NET) (30+31)	2	682,632	682,634	1	488,760	488,761	1	467,965	467,966	1	0	1
30 a) TAHVİLLER VE BONOLAR	2	682,632	682,634	1	488,760	488,761	1	467,965	467,966	1	0	1
31 b) V.D.M.K. VE DİĞER İHRAÇ EDİLEN MENKUL KIYMETLER	0	0	0	0	0	0	0	0	0	0	0	0
32 FİNANSAL KİRALAMA BORÇLARI (NET)	1	0	1	0	64	64	0	330	330	0	720	720
33 ÖDENECEK VERGİ, RESİM, HARÇ VE PRİMLER	14,748	0	14,748	20,877	0	20,877	15,229	0	15,229	17,841	0	17,841
34 SERMAYE BENZERİ KREDİLER	0	334,322	334,322	0	284,395	284,395	0	339,205	339,205	0	341,309	341,309
35 FAİZ VE GİDER REESKONTLARI	5,185	66,383	71,568	22,443	48,403	70,846	31,051	57,923	88,974	27,196	54,597	81,793
36 KARŞILIKLAR	332,609	3,694	336,303	452,029	5,169	457,198	206,960	6,491	213,451	218,373	7,280	225,653
37 DİĞER PASİFLER	1,184,362	174,409	1,358,771	1,030,932	206,170	1,237,102	1,297,631	169,267	1,466,898	1,395,540	284,023	1,659,563
38 TOPLAM (22+...+37)-(30+31)	1,816,061	4,626,494	6,442,555	1,778,767	4,297,764	6,076,531	1,908,485	4,278,440	6,186,925	2,308,821	4,303,924	6,612,745
39 ÖDENMİŞ SERMAYE	1,531,223	0	1,531,223	1,856,678	0	1,856,678	2,240,426	0	2,240,426	2,772,968	0	2,772,968
40 YEDEK AKÇELER	170,073	0	170,073	55,590	0	55,590	331,321	0	331,321	2,786,176	0	2,786,176
41 ENFLASYON MUHAŞEBESİNDEN KAYNAKLANAN SERMAYE YEDEKLERİ	7,780,402	0	7,780,402	3,782,688	0	3,782,688	4,388,533	0	4,388,533	0	0	0
42 SABİT KIYMET YENİDEN DEĞERLEME FONU	0	0	0	243	0	243	0	0	0	8,804	0	8,804
43 MENKUL DEĞERLER DEĞER ARTIŞ FONU	30,058	3,595	33,653	99,451	198	99,649	136,574	1,734	138,308	179,292	3,146	182,438
44 DÖNEM KARI (ZARARI)	464,482	0	464,482	442,647	0	442,647	315,144	0	315,144	682,622	0	682,622
45 GEÇMİŞ YILLAR KARI (ZARARI)	-6,984,288	0	-6,984,288	-2,049,382	0	-2,049,382	-2,273,778	0	-2,273,778	-179,197	0	-179,197
46 TOPLAM ÖZKAYNAKLAR (39+...+45)	2,991,950	3,595	2,995,545	4,187,915	198	4,188,113	5,138,220	1,734	5,139,954	6,250,665	3,146	6,253,811
47 TOPLAM PASİFLER (38+46)	4,808,011	4,630,089	9,438,100	5,966,682	4,297,962	10,264,644	7,046,705	4,280,174	11,326,879	8,559,486	4,307,070	12,866,556
48 GAYRINAKDİ KREDİ VE YÜKÜMLÜLÜKLER	872,683	668,446	1,541,129	656,580	791,543	1,448,123	1,044,708	724,316	1,769,024	701,794	1,025,885	1,727,679
49 TAAHHÜTLER (50+51)	284,072	1,636,045	1,900,117	486,635	1,374,721	1,861,356	577,507	1,516,437	2,083,944	2,088,054	3,799,126	5,887,180
50 a) TÜREV FİNANSAL ARAÇLAR	254,082	1,432,779	1,686,861	486,198	1,268,147	1,754,345	511,560	1,280,188	1,791,748	1,664,563	3,368,787	5,033,350
51 b) DİĞER TAAHHÜTLER	9,990	203,266	213,256	437	106,574	107,011	65,947	236,249	302,196	423,491	430,339	853,830
52 TOPLAM BİLANÇO DIŞI YÜKÜMLÜLÜKLER	1,136,755	2,304,491	3,441,246	1,143,215	2,166,264	3,309,479	1,622,215	2,240,753	3,862,968	2,789,848	4,825,011	7,614,859

Kaynak: 29 Mart 2006 tarihi itibarıyla BDDK Bankalar Raporlama Sistemi.

AKTİF HESAPLAR	Aralık 2002			Aralık 2003			Aralık 2004			Aralık 2005		
	TP	YP	TOPLAM	TP	YP	TOPLAM	TP	YP	TOPLAM	TP	YP	TOPLAM
	1 NAKİT DEĞERLER	0	1	1	0	0	1	0	0	1	0	0
2 MERKEZ BANKASINDAN ALACAKLAR	3	3	6	4	1	5	4	1	4	7	1	8
3 PARA PIYASALARINDAN ALACAKLAR	731	0	731	732	0	732	138	0	138	151	0	151
4 BANKALARDAN ALACAKLAR	301	1,031	1,332	565	985	1,550	1,420	1,111	2,531	1,529	926	2,456
5 ALIM-SATIM AMAÇLI MENKUL DEĞERLER (NET)	45	9	54	91	19	110	115	26	141	371	9	380
6 SATILMAYA HAZIR MENKUL DEĞERLER (NET)	122	155	276	286	193	459	424	246	670	747	251	998
7 ZORUNLU KARŞILIKLAR	1	9	10	2	21	24	3	16	19	0	49	50
8 MENKUL KIYMET ÖDÜNCÜ PİYASASINDAN ALACAKLAR	0	0	0	0	0	0	0	0	0	0	0	0
9 TERS REPO ALACAKLARI	1	0	1	1	0	1	6	0	6	3	0	3
10 KREDİLER	1,060	1,532	2,592	1,682	1,857	3,539	2,222	1,733	3,955	2,931	1,508	4,439
11 TAKİPTEKİ ALACAKLAR (NET) (12-13)	28	11	39	4	4	13	17	8	17	8	0	8
12 a) TAKİPTEKİ ALACAKLAR	82	27	109	101	28	129	117	16	133	110	7	117
13 b) TAKİPTEKİ ALACAKLAR KARŞILIĞI (-)	54	16	70	93	24	117	100	16	116	102	7	109
14 FAİZ VE GELİR TAH. REESKONTLARI	102	39	141	145	49	194	130	59	189	115	51	166
15 FİNANSAL KİRALAMA ALACAKLARI (NET)	1	78	78	0	119	119	0	178	178	3	221	225
16 İŞTİRAKLER, BAĞLI VE BİRLİKTE KONTROL EDİLEN ORTAKLIKLAR (NET)	118	10	128	119	11	130	144	10	154	203	10	213
17 VADEYE KADAR ELDE TUTULACAK MENKUL DEĞERLER (NET)	79	102	182	117	82	199	161	54	215	177	53	230
18 ELDEN ÇIKARILACAK KIYMETLER (NET)	9	0	9	7	0	7	8	0	8	13	0	13
19 SABİT KIYMETLER (NET)	105	0	105	131	0	131	140	0	140	134	0	134
20 DİĞER AKTİFLER	81	7	88	133	8	140	64	10	73	97	10	107
21 TOPLAM AKTİFLER (1+...+20)-(12+13)	2,787	2,987	5,774	4,005	3,349	7,354	4,995	3,444	8,440	6,490	3,091	9,580
PASİF HESAPLAR												
22 MEVDUAT	0	0	0	0	0	0	0	0	0	0	0	0
23 MERKEZ BANKASINA BORÇLAR	0	120	120	0	85	85	0	53	53	0	1	1
24 PARA PIYASALARINA BORÇLAR	17	5	22	9	0	9	7	0	7	20	0	20
25 MENKUL KIYMET ÖDÜNCÜ PİYASASINA BORÇLAR	0	0	0	0	0	0	0	0	0	0	0	0
26 BANKALARA BORÇLAR	98	1,911	2,010	99	2,210	2,309	77	2,339	2,416	100	2,644	2,745
27 REPO İŞLEMLERİNDEN SAĞLANAN FONLAR	1	22	23	9	44	54	111	20	131	280	62	342
28 FONLAR	55	0	55	63	0	63	72	0	72	83	0	83
29 İHRAÇ EDİLEN MENKUL KIYMETLER (NET) (30+31)	0	418	418	0	350	350	0	349	349	0	0	0
30 a) TAHVİLLER VE BONOLAR	0	418	418	0	350	350	0	349	349	0	0	0
31 b) V.D.M.K. VE DİĞER İHRAÇ EDİLEN MENKUL KIYMETLER	0	0	0	0	0	0	0	0	0	0	0	0
32 FİNANSAL KİRALAMA BORÇLARI (NET)	0	0	0	0	0	0	0	0	0	0	1	1
33 ÖDENECEK VERGİ, RESİM, HARÇ VE PRİMLER	9	0	9	15	0	15	11	0	11	13	0	13
34 SERMAYE BENZERİ KREDİLER	0	205	205	0	204	204	0	253	253	0	254	254
35 FAİZ VE GİDER REESKONTLARI	3	41	44	16	35	51	23	43	66	20	41	61
36 KARŞILIKLAR	203	2	206	324	4	328	154	5	159	163	5	168
37 DİĞER PASİFLER	725	107	831	739	148	886	967	126	1,093	1,039	197	1,236
38 TOPLAM (22+...+37)-(30+31)	1,111	2,831	3,942	1,274	3,079	4,353	1,422	3,188	4,610	1,719	3,205	4,924
39 ÖDENMİŞ SERMAYE	937	0	937	1,330	0	1,330	1,669	0	1,669	2,065	0	2,065
40 YEDEK AKÇELER	104	0	104	40	0	40	247	0	247	2,075	0	2,075
41 ENFLASYON MUHAZESİNİNDEN KAYNAKLANAN SERMAYE YEDEKLERİ	4,760	0	4,760	2,710	0	2,710	3,270	0	3,270	0	0	0
42 SABİT KIYMET YENİDEN DEĞERLEME FONU	0	0	0	0	0	0	0	0	0	7	0	7
43 MENKUL DEĞERLER DEĞER ARTIŞ FONU	18	2	21	71	0	71	102	1	103	134	2	136
44 DÖNEM KARI (ZARARI)	284	0	284	317	0	317	235	0	235	508	0	508
45 GEÇMİŞ YILLAR KARI (ZARARI)	-4,273	0	-4,273	-1,468	0	-1,468	-1,694	0	-1,694	-133	0	-133
46 TOPLAM ÖZKAYNAKLAR (39+...+45)	1,830	2	1,833	3,000	0	3,000	3,828	1	3,830	4,654	2	4,657
47 TOPLAM PASİFLER (38+46)	2,942	2,833	5,774	4,275	3,079	7,354	5,251	3,189	8,440	6,373	3,207	9,580
48 GAYRİNAKDİ KREDİ VE YÜKÜMLÜLÜKLER	534	409	943	470	567	1,037	778	540	1,318	523	764	1,286
49 TAAHHÜTLER (50+51)	162	1,001	1,163	349	985	1,334	430	1,130	1,560	1,555	2,829	4,384
50 a) TÜREY FİNANSAL ARAÇLAR	155	877	1,032	348	909	1,257	381	954	1,335	1,239	2,508	3,748
51 b) DİĞER TAAHHÜTLER	6	124	130	0	76	77	49	176	225	315	320	636
52 TOPLAM BİLANÇO DIŞI YÜKÜMLÜLÜKLER	695	1,410	2,105	819	1,552	2,371	1,209	1,670	2,878	2,077	3,593	5,670

Kaynak: 29 Mart 2006 tarihi itibarıyla BDDK Bankalar Raporlama Sistemi.

Ek Tablo 22 - Kalkınma ve Yatırım Bankalarının Analitik Bilançosu (Yüzde Değişim) (Aralık 2005/Aralık 2004)

	Aktif Hesaplar			Nominal Değişim YTL			Nominal Değişim ABD Doları			Reel Değişim YTL		
	T	P	TOPLAM	T	P	TOPLAM	T	P	TOPLAM	T	P	TOPLAM
	Y	Y	Y	Y	Y	Y	Y	Y	Y	Y	Y	Y
1 NAKİT DEĞERLER	-8.1	13.5	3.9	-8.1	13.4	3.8	-12.1	8.6	-0.6	-12.1	8.6	-0.6
2 MERKEZ BANKASINDAN ALACAKLAR	90.2	30.2	82.2	90.1	30.1	82.1	81.9	24.6	74.3	81.9	24.6	74.3
3 PARA PIYASALARINDAN ALACAKLAR	9.9	-	9.9	9.8	-	9.8	5.1	-	5.1	5.1	-	5.1
4 BANKALARDAN ALACAKLAR	7.8	-16.6	-2.9	7.7	-16.6	-3.0	3.1	-20.2	-7.1	3.1	-20.2	-7.1
5 ALIM-SATIM AMAÇLI MENKUL DEĞERLER (NET)	222.7	-65.5	169.5	222.5	-65.5	169.3	208.7	-67.0	157.8	208.7	-67.0	157.8
6 SATILMAYA HAZIR MENKUL DEĞERLER (NET)	76.3	1.9	49.0	76.2	1.9	48.9	68.6	-2.5	42.5	68.6	-2.5	42.5
7 ZORUNLU KARŞILIKLAR	-92.9	208.6	161.1	-92.9	208.4	160.9	-93.2	195.2	149.7	-93.2	195.2	149.7
8 MENKUL KIYMET ÖDÜNCÜ PİYASASINDAN ALACAKLAR	-	-	-	-	-	-	-	-	-	-	-	-
9 TERS REPO ALACAKLARI	-47.1	-	-47.1	-47.1	-	-47.1	-49.4	-	-49.4	-49.4	-	-49.4
10 KREDİLER	32.0	-12.9	12.3	31.9	-13.0	12.2	26.3	-16.7	7.4	26.3	-16.7	7.4
11 TAKİPTEKİ ALACAKLAR (NET) (12-13)	-54.6	-	-54.6	-54.6	-	-54.6	-56.6	-	-56.6	-56.6	-	-56.6
12 a) TAKİPTEKİ ALACAKLAR	-6.0	-57.6	-12.1	-6.1	-57.6	-12.2	-10.1	-59.4	-16.0	-10.1	-59.4	-16.0
12 b) TAKİPTEKİ ALACAKLAR KARŞILIĞI (-)	2.3	-57.6	-5.9	2.2	-57.6	-6.0	-2.2	-59.4	-10.0	-2.2	-59.4	-10.0
13 FAİZ VE GELİR TAH. REESKONTLARI	-11.8	-13.8	-12.5	-11.9	-13.9	-12.5	-15.7	-17.6	-16.3	-15.7	-17.6	-16.3
14 İŞTİRAKLER, BAĞLI VE BİRLİKTE KONTROL EDİLEN ORTAKLIKLAR (NET)	1,546.2	24.7	26.5	1,545.1	24.6	26.4	1,474.7	19.3	21.0	1,474.7	19.3	21.0
15 FİNANSAL KIRALAMA ALACAKLARI (NET)	41.2	-0.6	38.4	41.1	-0.6	38.3	35.1	-4.9	32.4	35.1	-4.9	32.4
16 İŞTİRAKLER, BAĞLI VE BİRLİKTE KONTROL EDİLEN ORTAKLIKLAR (NET)	10.2	-1.6	7.3	10.2	-1.7	7.2	7.2	-	7.2	7.2	-	7.2
17 VADEYE KADAR ELDE TUTULACAK MENKUL DEĞERLER (NET)	73.3	-	73.3	73.2	-	73.2	65.8	-	65.8	65.8	-	65.8
18 ELDEN ÇIKARILACAK KIYMETLER (NET)	-4.6	-	-4.6	-4.7	-	-4.7	-8.8	-	-8.8	-8.8	-	-8.8
19 SABİT KIYMETLER (NET)	52.1	3.2	45.6	52.0	3.1	45.5	45.5	-1.3	39.2	45.5	-1.3	39.2
20 DİĞER AKTİFLER	30.0	-10.2	13.6	29.9	-10.3	13.5	24.4	-14.1	8.7	24.4	-14.1	8.7
21 TOPLAM AKTİFLER (1+...+20)-(12+13)												
PASİF HESAPLAR												
22 MEVDUAT	-	-	-	-	-	-	-	-	-	-	-	-
23 MERKEZ BANKASINA BORÇLAR	-	-98.1	-98.1	-	-98.1	-98.1	-	-98.2	-98.2	-	-98.2	-98.2
24 PARA PIYASALARINA BORÇLAR	186.2	-	186.2	186.0	-	186.0	173.8	-	173.8	173.8	-	173.8
25 MENKUL KIYMET ÖDÜNCÜ PİYASASINA BORÇLAR	-	-	-	-	-	-	-	-	-	-	-	-
26 BANKALARA BORÇLAR	30.8	13.1	13.7	30.7	13.1	13.6	25.1	8.2	8.8	25.1	8.2	8.8
27 REPO İŞLEMLERİNDEN SAĞLANAN FONLAR	152.9	211.5	161.8	152.7	211.3	161.6	141.9	198.0	150.4	141.9	198.0	150.4
28 FONLAR	15.7	0.0	15.7	15.7	-0.1	15.7	10.7	-4.3	10.7	10.7	-4.3	10.7
29 İHRAÇ EDİLEN MENKUL KIYMETLER (NET) (30+31)	0.0	-100.0	-100.0	0.0	-100.0	-100.0	-4.3	-100.0	-100.0	-4.3	-100.0	-100.0
30 a) TAHVİLLER VE BÖNÖLER	0.0	-100.0	-100.0	0.0	-100.0	-100.0	-4.3	-100.0	-100.0	-4.3	-100.0	-100.0
30 b) V.D.M.K. VE DİĞER İHRAÇ EDİLEN MENKUL KIYMETLER	-	-	-	-	-	-	-	-	-	-	-	-
32 FİNANSAL KIRALAMA BORÇLARI (NET)	17.2	-	17.2	17.1	-	17.1	12.1	-	12.1	12.1	-	12.1
33 ÖDENECEK VERGİ, RESİM, HARÇ VE PRİMLER	-	0.6	0.6	-	0.6	0.6	-	-3.8	-3.8	-	-3.8	-3.8
34 SERMAYE BENZERİ KREDİLER	-12.4	-5.7	-8.1	-12.5	-5.8	-8.1	-16.2	-9.8	-12.1	-16.2	-9.8	-12.1
35 FAİZ VE GİDER REESKONTLARI	5.5	12.2	5.7	5.4	12.1	5.6	0.9	7.3	1.1	0.9	7.3	1.1
36 KARŞILIKLAR	7.5	56.0	13.1	7.5	55.9	13.1	2.9	49.2	8.2	2.9	49.2	8.2
37 DİĞER PASİFLER	21.0	0.6	6.9	20.9	0.5	6.8	15.7	-3.8	2.2	15.7	-3.8	2.2
38 TOPLAM (22+...+37)-(30+31)												
39 ÖDENMİŞ SERMAYE	23.8	-	23.8	23.7	-	23.7	18.4	-	18.4	18.4	-	18.4
40 YEDEK AKÇELER	740.9	-	740.9	740.4	-	740.4	704.4	-	704.4	704.4	-	704.4
41 ENFLASYON MUHAZESİNDEN KAYNAKLANAN SERMAYE YEDEKLERİ	-100.0	-	-100.0	-100.0	-	-100.0	-100.0	-	-100.0	-100.0	-	-100.0
42 SABİT KIYMET YENİDEN DEĞERLEME FONU	-	-	-	-	-	-	-	-	-	-	-	-
43 MENKUL DEĞERLER DEĞER ARTIŞ FONU	31.3	81.4	31.9	31.2	81.3	31.8	25.6	73.5	26.2	25.6	73.5	26.2
44 DÖNEM KARI (ZARARI)	116.6	-	116.6	116.5	-	116.5	107.2	-	107.2	107.2	-	107.2
45 GEÇMİŞ YILLAR KARI (ZARARI)	-92.1	-	-92.1	-92.1	-	-92.1	-92.5	-	-92.5	-92.5	-	-92.5
46 TOPLAM ÖZKAYNAKLAR (39+...+45)	21.7	81.4	21.7	21.6	81.3	21.6	16.4	73.5	16.4	16.4	73.5	16.4
47 TOPLAM PASİFLER (38+46)	21.5	0.6	13.6	21.4	0.6	13.5	16.2	-3.7	8.7	16.2	-3.7	8.7
48 GAYRINKADİ KREDİ VE YÜKÜMLÜLÜKLER	-32.8	41.6	-2.3	-32.9	41.5	-2.4	-35.7	35.5	-6.6	-35.7	35.5	-6.6
49 TAAHHÜTLER (50+51)	261.6	150.5	181.2	261.3	150.4	181.0	245.8	139.6	168.9	245.8	139.6	168.9
50 a) TÜREV FİNANSALARAÇLAR	225.4	163.1	180.9	225.2	163.0	180.7	211.2	151.7	168.7	211.2	151.7	168.7
50 b) DİĞER TAAHHÜTLER	542.2	82.2	182.5	541.7	82.2	182.4	514.3	74.2	170.3	514.3	74.2	170.3
52 TOPLAM BİLANÇO DIŞI YÜKÜMLÜLÜKLER	72.0	115.3	97.1	71.9	115.2	97.0	64.5	106.0	88.6	64.5	106.0	88.6

Kaynak: 29 Mart 2006 tarihi itibarıyla BDDK Bankalar Raporlama Sistemi.

Ek Tablo 24 - Bankacılık Sektörü Gelir Tablosu (Milyon USD)

	(Milyon USD)											
	Aralık 2002			Aralık 2003			Aralık 2004			Aralık 2005		
	TP	YP	TOPLAM	TP	YP	TOPLAM	TP	YP	TOPLAM	TP	YP	TOPLAM
1 Kredilerden Alınan Faizler	4,981	1,371	6,352	6,325	1,165	7,490	10,216	1,366	11,581	13,351	1,630	14,981
2 Takipteki Alacaklardan Alınan Faizler	246	16	262	332	3	335	331	2	333	295	2	297
3 Bankalardan Alınan Faizler	518	391	909	427	203	630	411	253	664	504	347	851
4 Para Piy. İş. Alınan Faizler	2,056	46	2,102	1,832	53	1,885	746	11	757	403	12	415
5 Alım-Satım Amaçlı Menkul Değerlerden Alınan Faizler	4,448	803	5,250	3,586	688	4,274	3,068	722	3,790	1,252	409	1,661
6 Satılmaya Hazır Menkul Değerlerden Alınan Faizler	1,075	369	1,444	1,345	613	1,959	3,955	800	4,754	5,677	1,184	6,860
7 VKET Menkul Değerlerden Alınan Faizler	9,600	555	10,154	9,871	573	10,444	6,882	454	7,337	5,111	399	5,509
8 Ters Repo İşlemlerinden Alınan Faizler	5	0	5	14	0	14	24	0	24	36	0	36
9 Finansal Kiralama Gelirleri	0	5	5	0	5	5	0	7	8	0	10	11
10 Diğer Faiz ve Faiz Benzeri Gelirler	619	59	679	763	44	808	753	55	807	785	86	872
11 Toplam Faiz Gelirleri (1 den 10 a)	23,547	3,615	27,162	24,497	3,317	27,813	26,386	3,669	30,055	27,414	4,079	31,494
12 Mevduata Verilen Faizler	14,738	1,360	16,099	15,256	1,382	16,637	12,761	1,387	14,148	13,299	1,425	14,724
13 Bankalara Verilen Faizler	885	601	1,486	682	461	1,143	584	593	1,178	675	1,025	1,700
14 Para Piy. İş. Verilen Faizler	105	59	164	139	51	190	84	18	102	91	20	110
15 İhraç Edilen Menkul Kıymetlere Verilen Faizler	0	101	101	0	52	52	0	44	44	0	5	5
16 Repo İşlemlerine Verilen Faizler	1,423	13	1,437	1,562	37	1,599	1,265	82	1,347	1,057	91	1,149
17 Finansal Kiralama Gelirleri	3	5	8	3	4	7	8	9	17	4	15	19
18 Diğer Faiz ve Faiz Benzeri Giderler	64	23	87	106	15	121	67	15	83	144	15	159
19 Toplam Faiz Giderleri (12 den 18 e)	17,169	2,162	19,331	17,747	2,001	19,748	14,770	2,150	16,920	15,271	2,595	17,866
20 NET FAİZ GELİRİ (GİDERİ) (11-19)	6,378	1,453	7,831	6,750	1,315	8,065	11,616	1,519	13,135	12,143	1,484	13,627
21 Takipteki Alacaklar Özel Provizyonu	2,056	169	2,225	1,807	72	1,878	1,043	17	1,061	1,566	87	1,653
22 PROVONRASI NET FAİZ GELİRİ (GİDERİ) (20-21)	4,322	1,284	5,606	4,943	1,244	6,187	10,573	1,502	12,075	10,577	1,398	11,974
23 Kredilerden Alınan Ücret ve Komisyonlar	312	244	557	388	243	632	549	302	851	668	286	954
24 Alınan Kar Payları	243	79	322	169	77	246	266	145	411	193	94	287
25 Bankacılık Hizmetleri Gelirleri	1,383	127	1,510	2,058	158	2,216	2,937	188	3,125	3,909	199	4,108
26 Aktiflerimizin Satışından Elde Edilen Gelirler	58	0	58	518	0	518	150	0	150	231	10	241
27 Diğer Faiz Dışı Gelirler	2,207	77	2,284	1,474	65	1,539	1,496	36	1,532	1,945	54	1,999
28 Toplam Faiz Dışı Gelirler (23 ten 27 ye)	4,202	528	4,730	4,607	543	5,150	5,398	672	6,070	6,945	644	7,589
29 Personel Giderleri	2,174	18	2,192	2,867	21	2,888	3,445	23	3,468	3,913	26	3,938
30 Genel Karşılık Provizyonu	138	40	178	135	4	139	239	19	258	381	98	478
31 Kıdem Tazminatı Provizyonu	92	0	92	155	0	155	115	0	115	124	0	124
32 Menkul Değerler Değer Azaltma Provizyonu	32	13	45	85	7	92	62	172	234	326	99	425
33 İştirakler, Bağlı ve Brl. Kont. Ed. Ort. Değer Azaltma Provizyonu	232	5	237	105	1	107	197	15	212	560	17	577
34 Diğer Provizyonlar	284	14	297	361	16	378	1,002	3	1,005	1,565	4	1,569
35 Verilen Ücret ve Komisyonlar	544	109	653	705	118	823	717	203	919	749	218	968
36 Amortisman Giderleri	486	2	488	693	3	696	691	3	694	828	3	831
37 Vergi, Resim, Harç ve Fonlar	327	1	328	436	1	437	311	2	313	299	3	301
38 Diğer Faiz Dışı Giderler	2,844	76	2,920	3,310	62	3,372	3,531	64	3,595	5,110	79	5,189
39 Toplam Faiz Dışı Giderler (29 dan 38 e)	7,153	278	7,430	8,853	233	9,086	10,309	505	10,813	13,855	545	14,401
40 Sermaye Piyasası İşlemleri Karları (Zararları) (Net)	1,818	182	2,000	3,339	312	3,650	818	552	1,371	895	130	1,024
41 Kambiyo Karları (Zararları) (Net)	0	-1,451	-1,451	0	1,169	1,169	0	340	340	0	552	552
42 Olağanüstü Gelirler (Giderler) (Net)	325	1	326	37	0	37	10	10	10	1	0	1
43 Net Parasal Pozisyon Karı (Zararı)	-1,298	0	-1,298	-1,328	0	-1,328	-2,287	0	-2,287	0	0	0
44 Toplam Diğer Faiz Dışı Gelirler (Giderler) (40 tan 43 e)	844	-1,268	-423	2,048	1,480	3,528	-1,459	892	-566	896	682	1,578
45 VERGİ ÖNCESİ KAR (ZARAR) [(22+28-44)-39]	2,216	266	2,482	2,745	3,034	5,779	4,203	2,561	6,764	4,563	2,178	6,741
46 Vergi Provizyonu	702	3	705	1,758	3	1,761	1,961	-4	1,957	2,484	2	2,486
47 DÖNEM NET KARI (ZARARI) (45 - 46)	1,514	263	1,777	987	3,031	4,018	2,243	2,565	4,807	2,079	2,176	4,255

Kaynak: 29 Mart 2006 tarihi itibarıyla BDDK Bankalar Raporlama Sistemi.

Ek Tablo 25 - Bankacılık Sektörü Gelir Tablosu (Aralık 2005/ Aralık 2004) (Yüzde Değişim)

	Nominal Değişim % (YTL)			Nominal Değişim % (USD)			Reel Değişim % (YTL)		
	TP	YP	TOPLAM	TP	YP	TOPLAM	TP	YP	TOPLAM
1 Kredilerden Alınan Faizler	30.8	19.4	29.4	30.7	19.3	29.4	25.1	14.2	23.8
2 Takipteki Alacaklardan Alınan Faizler	-10.8	50.1	-10.5	-10.9	50.0	-10.6	-14.7	43.5	-14.4
3 Bankalardan Alınan Faizler	22.7	37.3	28.3	22.6	37.2	28.2	17.3	31.3	22.7
4 Para Piy. İş. Alınan Faizler	-45.9	11.3	-45.1	-46.0	11.2	-45.2	-48.3	6.5	-47.5
5 Alım-Satım Arnaçlı Menkul Değerlerden Alınan Faizler	-59.2	-43.3	-56.2	-59.2	-43.4	-56.2	-60.9	-45.8	-58.1
6 Sağlamaya Hazır Menkul Değerlerden Alınan Faizler	43.6	48.1	44.4	43.5	48.0	44.3	37.4	41.7	38.1
7 VKET Menkul Değerlerden Alınan Faizler	-25.7	-12.2	-24.9	-25.7	-12.2	-24.9	-28.9	-16.0	-28.1
8 Ters Repo İşlemlerinden Alınan Faizler	50.9	-96.8	48.6	50.8	-96.8	48.5	44.3	-96.9	42.2
9 Finansal Kiralama Gelirleri	3,677.4	35.9	41.0	3,668.9	35.8	40.9	3,507.5	30.0	34.8
10 Diğer Faiz ve Faiz Benzeri Gelirler	4.4	58.4	8.0	4.3	58.3	8.0	-0.2	51.5	3.3
11 Toplam Faiz Gelirleri (1 den 10 a)	4.0	11.2	4.9	3.9	11.2	4.8	-0.6	6.4	0.3
12 Mevduata Verilen Faizler	4.3	2.8	4.1	4.2	2.7	4.1	-0.2	-1.7	-0.4
13 Bankalara Verilen Faizler	15.6	72.8	44.4	15.5	72.7	44.3	10.6	65.3	38.2
14 Para Piy. İş. Verilen Faizler	7.8	7.5	7.8	7.7	7.4	7.7	3.1	2.8	3.1
15 İhraç Edilen Menkul Kıymetlere Verilen Faizler	-	-88.2	-88.2	-	-88.2	-88.2	-	-88.7	-88.7
16 Repo İşlemlerine Verilen Faizler	-16.4	10.8	-14.7	-16.4	10.7	-14.8	-20.0	6.0	-18.4
17 Finansal Kiralama Gelirleri	-46.3	62.6	11.8	-46.3	62.5	11.8	-48.6	55.6	7.0
18 Diğer Faiz ve Faiz Benzeri Gelirler	114.2	-3.9	92.5	114.0	-4.0	92.4	104.9	-8.1	84.2
19 Toplam Faiz Giderleri (12 den 18 e)	3.5	20.8	5.7	3.4	20.7	5.6	-1.0	15.5	1.1
20 NET FAİZ GELİRİ (GİDERİ) (11-19)	4.6	-2.2	3.8	4.5	-2.3	3.7	0.1	-6.5	-0.7
21 Takipteki Alacaklar Özel Provizyonu	50.2	403.7	56.0	50.1	403.3	55.9	43.7	381.8	49.2
22 PROVSORNASI NET FAİZ GELİRİ (GİDERİ) (20-21)	0.1	-6.9	-0.8	0.0	-7.0	-0.8	-4.2	-10.9	-5.1
23 Kredilerden Alınan Ücret ve Komisyonlar	21.6	-5.1	12.1	21.5	-5.2	12.0	16.3	-9.3	7.2
24 Alınan Kar Payları	-27.4	-35.3	-30.2	-27.5	-35.4	-30.3	-30.6	-38.1	-33.2
25 Bankacılık Hizmetleri Gelirleri	33.2	3.6	31.5	33.1	3.6	31.4	27.4	-0.9	25.7
26 Aktiflerimizin Satışından Elde Edilen Gelirler	54.1	4,786.3	60.5	54.0	4,783.0	60.4	47.4	4,573.9	53.5
27 Diğer Faiz Dışı Gelirler	30.1	51.6	30.6	30.0	51.5	30.5	24.4	45.0	24.9
28 Toplam Faiz Dışı Gelirler (23 ten 27 ye)	28.8	-4.7	25.1	28.7	-4.8	25.0	23.2	-8.9	19.6
29 Personel Giderleri	13.7	10.1	13.6	13.6	10.0	13.6	8.7	5.3	8.7
30 Genel Karşılık Provizyonu	59.3	409.2	85.3	59.2	408.8	85.2	52.4	387.0	77.3
31 Kıdem tazminatı Provizyonu	8.1	-	8.1	8.0	-	8.0	3.4	-	3.4
32 Menkul Değerler Değer Azalma Provizyonu	427.2	-42.5	81.7	426.8	-42.6	81.6	404.2	-45.0	73.8
33 İştirakler, Bağlı ve Birt. Kont. Ed. Ort. Değer Azalma Provizyonu	183.9	13.2	172.0	183.7	13.1	171.8	171.5	8.3	160.1
34 Diğer Provizyonlar	56.4	14.4	56.3	56.3	14.3	56.2	49.6	9.4	49.5
35 Verilen Ücret ve Komisyonlar	4.7	7.8	5.4	4.6	7.8	5.3	0.1	3.1	0.8
36 Amortisman Giderleri	19.9	-2.7	19.8	19.8	-2.7	19.7	14.7	-6.9	14.6
37 Vergi, Resim, Harç ve Fonlar	-3.8	6.1	-3.7	-3.9	6.0	-3.8	-8.0	1.5	-7.9
38 Diğer Faiz Dışı Giderler	44.8	23.0	44.4	44.7	22.9	44.4	38.5	17.7	38.2
39 Toplam Faiz Dışı Giderler (29 dan 38 e)	34.5	8.1	33.3	34.4	8.0	33.2	28.6	3.4	27.5
40 Sermaye Piyasası İşlemleri Karları (Zararları) (Net)	9.4	-76.5	-25.2	9.3	-76.5	-25.2	4.6	-77.5	-28.5
41 Kambiyo Karları (Zararları) (Net)	-	62.4	62.4	-	62.3	62.3	-	55.4	55.4
42 Olağanüstü Gelirler (Giderler) (Net)	-87.9	-	-87.9	-87.9	-	-87.9	-88.4	-	-88.4
43 Net Parasal Pozisyon Karı (Zararı)	-100.0	-	-100.0	-100.0	-	-100.0	-100.0	-	-100.0
44 Toplam Diğer Faiz Dışı Gelirler (Giderler) (40 İtan 43 e)	-161.5	-23.5	-378.9	-161.4	-23.6	-378.7	-158.8	-26.8	-366.7
45 VERGİ ÖNCESİ KAR (ZARAR) [(22+28-44)-39]	8.7	-15.1	-0.3	8.6	-15.1	-0.4	3.9	-18.8	-4.7
46 Vergi Provizyonu	26.7	-147.1	27.0	26.6	-147.1	27.0	21.2	-145.0	21.5
47 DÖNEM NET KARI (ZARARI) (45 - 46)	-7.1	-15.3	-11.5	-7.2	-15.3	-11.5	-11.2	-19.0	-15.3

Kaynak: 29 Mart 2006 tarihi itibarıyla BDDK Bankalar Raporlama Sistemi.

Ek Tablo 27 - TMSF Bünyesindeki Bankalar Hariç Bankacılık Sektörü Gelir Tablosu (Milyon USD)

	Aralık 2002			Aralık 2003			Aralık 2004			Aralık 2005		
	TP	YP	TOPLAM	TP	YP	TOPLAM	TP	YP	TOPLAM	TP	YP	TOPLAM
1 Kredilerden Alınan Faizler	4,788	1,322	6,110	6,231	1,144	7,375	10,214	1,366	11,580	13,351	1,630	14,981
2 Takipteki Alacaklardan Alınan Faizler	232	16	248	317	3	321	328	2	329	292	2	294
3 Bankalardan Alınan Faizler	468	366	834	402	190	592	357	246	604	448	343	791
4 Para Piy. İşi. Alınan Faizler	2,006	46	2,052	1,827	53	1,880	746	11	757	401	12	413
5 Alım-Satım Amaçlı Menkul Değerlerden Alınan Faizler	4,063	800	4,863	3,170	657	3,827	2,823	722	3,544	1,201	409	1,610
6 Satılmaya Hazır Menkul Değerlerden Alınan Faizler	922	369	1,292	925	611	1,537	3,955	800	4,754	5,677	1,184	6,860
7 VKET Menkul Değerlerden Alınan Faizler	9,484	537	10,022	9,836	573	10,409	6,882	454	7,337	5,111	399	5,509
8 Ters Repo İşlemlerinden Alınan Faizler	5	0	5	14	0	14	24	0	24	36	0	36
9 Finansal Kiralama Gelirleri	0	5	5	0	5	5	0	7	8	0	10	11
10 Diğer Faiz ve Faiz Benzeri Gelirler	601	59	660	753	44	797	751	54	805	784	86	870
11 Toplam Faiz Gelirleri (1 den 10 a)	22,570	3,522	26,091	23,476	3,280	26,756	26,080	3,662	29,742	27,301	4,074	31,376
12 Mevduata Verilen Faizler	14,008	1,253	15,261	14,722	1,322	16,044	12,761	1,387	14,148	13,299	1,425	14,724
13 Bankalara Verilen Faizler	776	576	1,352	644	447	1,091	584	591	1,175	675	1,024	1,699
14 Para Piy.İşi. Verilen Faizler	99	59	159	134	51	184	84	18	102	91	20	110
15 İhraç Edilen Menkul Kıymetlere Verilen Faizler	0	101	101	0	52	52	0	44	44	0	5	5
16 Repo İşlemlerine Verilen Faizler	1,326	13	1,339	1,118	37	1,155	1,196	82	1,279	1,057	91	1,148
17 Finansal Kiralama Gelirleri	3	5	8	3	7	7	8	9	17	4	15	19
18 Diğer Faiz ve Faiz Benzeri Gelirler	62	20	82	41	12	54	48	15	63	144	15	158
19 Toplam Faiz Giderleri (12 den 18 e)	16,274	2,028	18,302	16,662	1,925	18,587	14,681	2,148	16,829	15,270	2,594	17,864
20 NET FAİZ GELİRİ (GİDERİ) (11-19)	6,295	1,494	7,789	6,814	1,355	8,169	11,399	1,514	12,913	12,031	1,480	13,511
21 Takipteki Alacaklar Özel Provizyonu	1,434	61	1,494	1,711	41	1,751	1,025	16	1,041	1,557	86	1,644
22 PROVSONRASI NET FAİZ GELİRİ (GİDERİ) (20-21)	4,862	1,433	6,295	5,103	1,314	6,417	10,374	1,499	11,873	10,474	1,394	11,868
23 Kredilerden Alınan Ücret ve Komisyonlar	288	233	521	372	235	607	544	299	843	664	284	948
24 Alınan Kar Payları	236	79	316	169	77	246	286	145	411	193	93	286
25 Bankacılık Hizmetleri Gelirleri	1,335	124	1,459	2,021	156	2,177	2,936	188	3,124	3,909	199	4,108
26 Aktiflerimizin Satışından Elde Edilen Gelirler	50	0	50	146	0	146	149	0	149	214	10	224
27 Diğer Faiz Dışı Gelirler	2,069	77	2,146	1,275	65	1,340	1,359	35	1,394	1,930	54	1,983
28 Toplam Faiz Dışı Gelirler (23 ten 27 ye)	3,978	514	4,492	3,984	532	4,516	5,254	668	5,922	6,909	640	7,550
29 Personel Giderleri	2,083	16	2,099	2,774	19	2,793	3,434	23	3,458	3,902	26	3,927
30 Genel Karşılık Provizyonu	136	4	140	135	3	138	239	19	258	378	95	473
31 Kıdem Tazminatı Provizyonu	67	0	67	147	0	147	115	0	115	124	0	124
32 Menkul Değerler Değer Azalma Provizyonu	29	13	42	42	7	49	62	172	234	326	99	425
33 İştirakler, Bağlı ve Brl. Kont. Ed. Ort. Değer Azalma Provizyonu	100	5	105	105	1	107	197	15	212	556	17	573
34 Diğer Provizyonlar	271	14	285	361	16	377	1,002	3	1,005	1,565	4	1,569
35 Verilen Ücret ve Komisyonlar	538	105	643	702	115	817	716	203	919	749	218	968
36 Amortisman Giderleri	469	2	471	678	3	681	689	3	692	827	3	830
37 Vergi, Resim, Harç ve Fonlar	310	1	311	427	1	428	309	2	312	296	3	298
38 Diğer Faiz Dışı Giderler	2,462	72	2,534	3,202	61	3,264	3,500	64	3,564	5,091	79	5,170
39 Toplam Faiz Dışı Giderler (29 dan 38 e)	6,467	232	6,698	8,573	226	8,799	10,263	505	10,767	13,814	542	14,357
40 Sermaye Piyasası İşlemleri Karları (Zararları) (Net)	1,624	183	1,807	3,304	317	3,621	788	552	1,341	811	130	941
41 Kambiyo Karları (Zararları) (Net)	0	-1,001	-1,001	0	1,108	1,108	0	343	343	0	544	544
42 Olağanüstü Gelirler (Giderler) (Net)	-11	1	-9	37	0	37	10	0	10	1	0	1
43 Net Parasal Pozisyon Karı (Zararı)	-1,711	0	-1,711	-1,316	0	-1,316	-2,245	0	-2,245	0	0	0
44 Toplam Diğer Faiz Dışı Gelirler (Giderler) (40 tan 43 e)	-98	-817	-914	2,025	1,424	3,449	-1,446	895	-551	813	674	1,487
45 VERGİ ÖNCESİ KAR (ZARAR) [(22+28+44)-39]	2,275	898	3,174	2,540	3,044	5,584	3,919	2,558	6,477	4,382	2,166	6,547
46 Vergi Provizyonu	702	3	705	1,758	3	1,761	1,951	-4	1,957	2,484	2	2,486
47 DÖNEM NET KARI (ZARARI) (45 - 46)	1,573	895	2,468	781	3,042	3,823	1,958	2,561	4,520	1,898	2,164	4,062

Kaynak: 29 Mart 2006 tarihi itibarıyla BDDK Bankalar Raporlama Sistemi.

Ek Tablo 28 - TMSF Bünyesindeki Bankalar Hariç Bankacılık Sektörü Gelir Tablosu (Aralık 2005/ Aralık 2004) (Yüzde Değişim)

	Nominal Değişim % (YTL)			Nominal Değişim % (USD)			Reel Değişim % (YTL)		
	TP	YP	TOPLAM	TP	YP	TOPLAM	TP	YP	TOPLAM
1 Kredilerden Alınan Faizler	30.8	19.4	29.5	30.7	19.3	29.4	25.1	14.2	23.8
2 Takipteki Alacaklardan Alınan Faizler	-10.9	50.1	-10.7	-11.0	50.0	-10.7	-14.8	43.5	-14.5
3 Bankalardan Alınan Faizler	25.4	39.3	31.1	25.3	39.2	31.0	20.0	33.3	25.4
4 Para Piy. İş. Alınan Faizler	-46.2	11.3	-45.4	-46.2	11.2	-45.4	-48.5	6.5	-47.8
5 Alım-Satım Amaçlı Menkul Değerlerden Alınan Faizler	-57.4	-43.3	-54.5	-57.4	-43.4	-54.6	-59.3	-45.8	-56.5
6 Satılmaya Hazır Menkul Değerlerden Alınan Faizler	43.6	48.1	44.4	43.5	48.0	44.3	37.4	41.7	38.1
7 VKET Menkul Değerlerden Alınan Faizler	-25.7	-12.2	-24.9	-25.7	-12.2	-24.9	-28.9	-16.0	-28.1
8 Ters Repo İşlemlerinden Alınan Faizler	51.0	-96.8	48.8	50.9	-96.8	48.7	44.4	-96.9	42.3
9 Finansal Kiralama Gelirleri	3,671.4	35.9	41.0	3,668.9	35.8	40.9	3,507.5	30.0	34.8
10 Diğer Faiz ve Faiz Benzeri Gelirler	4.5	58.4	8.2	4.4	58.3	8.1	0.0	51.5	3.4
11 Toplam Faiz Gelirleri (1 den 10 a)	4.8	11.3	5.6	4.7	11.3	5.5	0.2	6.5	1.0
12 Mevduata Verilen Faizler	4.3	2.8	4.1	4.2	2.7	4.1	-0.2	-1.7	-0.4
13 Bankalara Verilen Faizler	15.8	73.3	44.7	15.7	73.2	44.6	10.7	65.8	38.4
14 Para Piy. İş. Verilen Faizler	8.0	7.5	7.9	7.9	7.4	7.8	3.3	2.8	3.2
15 İhraç Edilen Menkul Kıymetlere Verilen Faizler	-	-88.2	-88.2	-	-88.2	-88.2	-	-88.7	-88.7
16 Repo İşlemlerine Verilen Faizler	-11.6	10.8	-10.1	-11.6	10.7	-10.2	-15.4	6.0	-14.0
17 Finansal Kiralama Giderleri	-46.3	62.6	11.8	-46.3	62.5	11.8	-48.6	55.6	7.0
18 Diğer Faiz ve Faiz Benzeri Giderler	198.1	-4.1	149.8	197.9	-4.2	149.8	185.2	-8.3	138.9
19 Toplam Faiz Giderleri (12 den 18 e)	4.1	20.9	6.2	4.0	20.8	6.2	-0.4	15.6	1.6
20 NET FAİZ GELİRİ (GİDERİ) (11-19)	5.6	-2.2	4.7	5.5	-2.2	4.6	1.0	-6.4	0.1
21 Takipteki Alacaklar Özel Provizyonu	52.0	454.6	58.0	51.9	454.2	57.9	45.4	430.5	51.2
22 PROVSONRASI NET FAİZ GELİRİ (GİDERİ) (20-21)	1.0	-6.9	0.0	1.0	-7.0	0.0	-3.4	-11.0	-4.3
23 Kredilerden Alınan Ücret ve Komisyonlar	22.2	-4.9	12.5	22.1	-5.0	12.5	16.8	-9.1	7.6
24 Alınan Kar Payları	-27.4	-35.7	-30.4	-27.5	-35.8	-30.4	-30.6	-38.5	-33.4
25 Bankacılık Hizmetleri Gelirleri	33.2	3.7	31.5	33.2	3.6	31.4	27.5	-0.8	25.8
26 Aktiflerimizin Satışından Elde Edilen Gelirler	43.8	4,786.3	50.1	43.7	4,783.0	50.0	37.5	4,573.9	43.6
27 Diğer Faiz Dışı Gelirler	42.1	51.7	42.3	42.0	51.6	42.3	35.9	45.1	36.2
28 Toplam Faiz Dışı Gelirler (23 ten 27 ye)	31.6	-4.8	27.5	31.5	-4.8	27.4	25.9	-8.9	22.0
29 Personel Giderleri	13.7	10.1	13.7	13.6	10.0	13.6	8.7	5.3	8.7
30 Genel Karşılık Provizyonu	58.4	397.7	83.5	58.3	397.3	83.3	51.5	376.0	75.5
31 Kıdem Tazminatı Provizyonu	7.9	-	7.9	7.8	-	7.8	3.2	-	3.2
32 Menkul Değerler Değer Azalma Provizyonu	427.2	-42.5	81.7	426.8	-42.6	81.6	404.2	-45.0	73.8
33 İştirakler, Bağlı ve Birl. Kont. Ed. Ort. Değer Azalma Provizyonu	181.8	13.2	170.1	181.6	13.1	169.9	169.6	8.3	158.3
34 Diğer Provizyonlar	56.4	14.4	56.3	56.3	14.3	56.2	49.6	9.4	49.5
35 Verilen Ücret ve Komisyonlar	4.7	7.9	5.4	4.7	7.8	5.4	0.2	0.8	0.8
36 Amortisman Giderleri	20.2	-2.7	20.1	20.1	-2.7	20.0	14.9	-6.9	14.8
37 Vergi, Resim, Harç ve Fonlar	-4.3	6.1	-4.2	-4.4	6.0	-4.3	-8.5	1.5	-8.4
38 Diğer Faiz Dışı Giderler	45.6	23.0	45.2	45.5	22.9	45.1	39.2	17.7	38.9
39 Toplam Faiz Dışı Giderler (29 dan 38 e)	34.7	7.6	33.4	34.6	7.5	33.3	28.8	2.9	27.6
40 Sermaye Piyasası İşlemleri Karları (Zararları) (Net)	3.0	-76.5	-29.8	2.9	-76.5	-29.8	-1.5	-77.5	-32.8
41 Kambyo Karları (Zararları) (Net)	-	58.8	58.8	-	58.7	58.7	-	51.9	51.9
42 Olağanüstü Gelirler (Giderler) (Net)	-87.9	-	-87.9	-87.9	-	-87.9	-88.4	-	-88.4
43 Net Parasal Pozisyon Karı (Zararı)	-100.0	-	-100.0	-100.0	-	-100.0	-100.0	-	-100.0
44 Toplam Diğer Faiz Dışı Gelirler (Giderler) (40 tan 43 e)	-156.2	-24.7	-369.9	-156.2	-24.7	-369.8	-153.8	-27.9	-358.2
45 VERGİ ÖNCESİ KAR (ZARAR) [(22+28-44)-39]	11.9	-15.4	1.1	11.8	-15.5	1.0	7.0	-19.1	-3.3
46 Vergi Provizyonu	26.7	-147.1	27.0	26.6	-147.1	27.0	21.2	-145.0	21.5
47 DÖNEM NET KARI (ZARARI) (45 - 46)	-2.9	-15.6	-10.1	-3.0	-15.7	-10.2	-7.1	-19.3	-14.0

Kaynak: 29 Mart 2006 tarihi itibarıyla BDDK Bankalar Raporlama Sistemi.

Ek Tablo 30 - Kamu Bankaları Gelir Tablosu (Milyon USD)

	Aralık 2002			Aralık 2003			Aralık 2004			Aralık 2005		
	TP	YP	TOPLAM	TP	YP	TOPLAM	TP	YP	TOPLAM	TP	YP	TOPLAM
1 Kredilerden Alınan Faizler	1,018	119	1,137	1,204	92	1,296	2,391	115	2,506	3,107	159	3,266
2 Takipteki Alacaklardan Alınan Faizler	130	1	130	193	1	193	187	0	187	148	1	149
3 Bankalardan Alınan Faizler	39	91	131	32	59	91	51	82	133	51	87	186
4 Para Piy. İş. Alınan Faizler	244	2	246	854	4	857	394	1	395	287	0	287
5 Alım-Satım Amaçlı Menkul Değerlerden Alınan Faizler	2,610	220	2,831	891	233	1,125	1,192	259	1,450	369	130	498
6 Satılmaya Hazır Menkul Değerlerden Alınan Faizler	0	9	9	21	31	52	943	134	1,077	1,827	266	2,094
7 VKET Menkul Değerlerden Alınan Faizler	7,412	275	7,687	8,416	300	8,716	5,770	192	5,962	4,336	178	4,514
8 Ters Repo İşlemlerinden Alınan Faizler	0	0	0	6	0	6	10	0	10	34	0	34
9 Finansal Kiralama Gelirleri	0	0	0	0	0	0	0	0	0	0	0	0
10 Diğer Faiz ve Faiz Benzeri Gelirler	304	8	311	375	11	386	329	13	343	298	16	314
11 Toplam Faiz Gelirleri (1 den 10 a)	11,757	725	12,482	11,992	731	12,723	11,268	795	12,063	10,506	836	11,342
12 Mevduata Verilen Faizler	8,300	286	8,586	8,267	302	8,569	6,796	374	7,170	6,807	383	7,190
13 Bankalara Verilen Faizler	117	80	198	60	61	120	41	60	101	26	99	125
14 Para Piy. İş. Verilen Faizler	30	40	70	1	34	35	0	12	12	0	13	13
15 İhraç Edilen Menkul Kıymetlere Verilen Faizler	0	21	21	0	8	8	0	0	0	0	0	0
16 Repo İşlemlerine Verilen Faizler	597	3	600	254	3	257	142	10	152	67	11	79
17 Finansal Kiralama Gelirleri	0	1	1	0	1	1	0	1	2	0	2	3
18 Diğer Faiz ve Faiz Benzeri Gelirler	20	1	21	20	1	21	37	1	37	132	2	134
19 Toplam Faiz Giderleri (12 den 18 e)	9,065	432	9,497	8,602	410	9,011	7,016	458	7,474	7,033	511	7,544
20 NET FAİZ GELİRİ (GİDERİ) (11-19)	2,692	293	2,985	3,391	321	3,712	4,252	337	4,589	3,473	325	3,798
21 Takipteki Alacaklar Özel Provizyonu	798	3	801	940	0	940	233	1	234	305	0	305
22 PROVSONRASINET FAİZ GELİRİ (GİDERİ) (20-21)	1,894	290	2,184	2,451	321	2,771	4,018	336	4,354	3,168	325	3,493
23 Kredilerden Alınan Ücret ve Komisyonlar	30	19	48	47	20	67	97	28	125	149	30	179
24 Alınan Kar Payları	29	1	30	21	1	22	47	1	48	24	13	37
25 Bankacılık Hizmetleri Gelirleri	339	21	360	398	22	420	534	27	561	616	27	643
26 Aktiflerimizin Satışından Elde Edilen Gelirler	7	0	7	41	0	41	81	0	81	96	0	96
27 Diğer Faiz Dışı Gelirler	610	53	663	521	17	538	371	10	382	571	19	590
28 Toplam Faiz Dışı Gelirler (23 ten 27 ye)	1,014	94	1,108	1,028	60	1,088	1,130	66	1,197	1,455	89	1,544
29 Personel Giderleri	777	9	786	840	10	850	941	10	951	1,008	12	1,020
30 Genel Karşılık Provizyonu	15	0	15	25	0	25	69	0	69	37	0	37
31 Kıdem Tazminatı Provizyonu	53	0	53	121	0	121	88	0	88	102	0	102
32 Menkul Değerler Değer Azalma Provizyonu	8	2	10	0	2	3	26	11	37	9	8	18
33 İştirakler, Bağlı ve Birli. Kont. Ed. Ort. Değer Azalma Provizyonu	8	3	11	68	1	69	14	0	14	6	1	7
34 Diğer Provizyonlar	19	1	20	12	1	13	102	1	103	210	0	210
35 Verilen Ücret ve Komisyonlar	55	10	65	90	12	103	82	31	112	100	15	115
36 Amortisman Giderleri	62	1	62	83	1	84	109	1	110	112	1	113
37 Vergi, Resim, Harç ve Fonlar	81	1	82	126	1	126	97	1	98	93	2	94
38 Diğer Faiz Dışı Giderler	723	7	730	765	7	772	696	7	703	671	15	686
39 Toplam Faiz Dışı Giderler (29 dan 38 e)	1,800	33	1,833	2,131	36	2,167	2,225	62	2,287	2,348	54	2,402
40 Sermaye Piyasası İşlemleri Karları (Zararları) (Net)	289	19	308	728	34	763	132	10	142	222	31	253
41 Kambyo Karları (Zararları) (Net)	0	-82	-82	0	142	142	0	0	0	0	0	0
42 Olağanüstü Gelirler (Giderler) (Net)	-12	1	-11	0	0	0	0	0	0	0	0	0
43 Net Parasal Pozisyon Karı (Zararı)	-665	0	-665	-528	0	-528	-863	0	-863	0	0	0
44 Toplam Diğer Faiz Dışı Gelirler (Giderler) (40 tan 43 e)	-388	-61	-449	201	176	377	-732	228	-504	222	241	463
45 VERGİ ÖNCESİ KAR (ZARAR) [(22+28+44)-39]	721	289	1,010	1,548	521	2,069	2,192	568	2,759	2,497	602	3,098
46 Vergi Provizyonu	361	3	364	785	2	787	766	-5	761	964	-2	962
47 DÖNEM NET KARI (ZARARI) (45 - 46)	360	286	646	763	519	1,283	1,425	573	1,999	1,533	604	2,136

Kaynak: 29 Mart 2006 tarihi itibarıyla BDDK Bankalar Raporlama Sistemi.

Ek Tablo 31 - Kamu Bankaları Gelir Tablosu (Aralık 2005/ Aralık 2004) (Yüzde Değişim)

	Nominal Değişim % (YTL)			Nominal Değişim % (USD)			Reel Değişim % (YTL)		
	TP	YP	TOPLAM	TP	YP	TOPLAM	TP	YP	TOPLAM
1 Kredilerden Alınan Faizler	30.0	38.4	30.4	29.9	38.3	30.3	24.4	32.4	24.7
2 Takipteki Alacaklardan Alınan Faizler	94.5	1,965.0	-20.2	-20.5	1,963.6	-20.2	-23.9	1,875.2	-23.6
3 Bankalardan Alınan Faizler	-27.1	6.6	40.3	94.4	6.5	40.2	86.0	2.0	34.2
4 Para Piy. İş. Alınan Faizler	-69.1	-76.9	-27.2	-27.1	-76.9	-27.2	-30.2	-77.9	-30.3
5 Alım-Satım Anaçlı Menkul Değerlerden Alınan Faizler	93.8	-49.8	-65.6	-69.1	-49.8	-65.6	-70.4	-52.0	-67.1
6 Satılmaya Hazır Menkul Değerlerden Alınan Faizler	-24.8	98.7	94.4	93.7	98.6	94.3	85.4	90.1	86.0
7 VKET Menkul Değerlerden Alınan Faizler	236.5	-7.2	-24.2	-24.9	-7.3	-24.3	-28.1	-11.2	-27.5
8 Ters Repo İşlemlerinden Alınan Faizler	-	0.0	236.4	236.2	-0.1	236.2	221.8	-4.3	221.8
9 Finansal Kiralama Gelirleri	-9.3	18.6	-8.3	-9.4	18.5	-8.3	-13.3	13.4	-12.2
10 Diğer Faiz ve Faiz Benzeri Gelirler	-6.7	5.2	-5.9	-6.8	5.2	-6.0	-10.8	0.7	-10.0
11 Toplam Faiz Gelirleri (1 den 10 a)	0.2	2.4	0.3	0.2	2.4	0.3	-4.1	-2.0	-4.0
12 Mevduata Verilen Faizler	-36.3	66.3	24.5	-36.4	66.2	24.4	-39.1	59.1	19.1
13 Bankalara Verilen Faizler	19.1	8.1	8.2	19.1	8.0	8.1	14.0	3.4	3.5
14 Para Piy. İş. Verilen Faizler	-	-	-	-	-	-	-	-	-
15 İhraç Edilen Menkul Kıymetlere Verilen Faizler	-52.4	11.8	-48.1	-52.5	11.7	-48.2	-54.5	6.9	-50.4
16 Repo İşlemlerine Verilen Faizler	231.6	64.5	69.2	231.4	64.4	69.1	217.2	57.4	61.8
17 Finansal Kiralama Gelirleri	257.5	216.0	256.9	257.3	215.8	256.7	242.0	202.3	241.4
18 Diğer Faiz ve Faiz Benzeri Gelirler	0.3	11.6	1.0	0.2	11.5	0.9	-4.1	6.7	-3.4
19 Toplam Faiz Giderleri (12 den 18 e)	-18.3	-3.3	-17.2	-18.3	-3.4	-17.2	-21.8	-7.5	-20.8
20 NET FAİZ GELİRİ (GİDERİ) (11-19)	30.8	-96.9	30.2	30.7	-96.9	30.1	25.1	-97.0	24.6
21 Takipteki Alacaklar Özel Provizyonu	-21.1	-3.0	-19.7	-21.2	-3.1	-19.8	-24.5	-7.3	-23.2
22 PROVSORNASI NET FAİZ GELİRİ (GİDERİ) (20-21)	52.7	7.7	42.7	52.6	7.6	42.6	46.1	3.0	36.5
23 Kredilerden Alınan Ücret ve Komisyonlar	-49.4	1,588.9	-22.6	-49.4	1,587.8	-22.6	-51.6	1,515.5	-25.9
24 Alınan Kar Payları	15.6	-2.1	14.7	15.5	-2.2	14.6	10.6	-6.4	9.7
25 Bankacılık Hizmetleri Gelirleri	18.6	-	18.6	18.5	-	18.5	13.4	-	13.5
26 Aktifimizin Satışından Elde Edilen Gelirler	53.7	90.4	54.7	53.6	90.2	54.6	47.0	82.1	47.9
27 Diğer Faiz Dışı Gelirler	28.8	35.1	29.2	28.7	35.0	29.1	23.2	29.2	23.5
28 Toplam Faiz Dışı Gelirler (23 ten 27 ye)	7.2	18.6	7.3	7.1	18.5	7.3	2.5	13.5	2.7
29 Personel Giderleri	-46.9	-	-46.8	-47.0	-	-46.8	-49.2	-	-49.1
30 Genel Karşılık Provizyonu	16.0	-	16.1	16.0	-	16.0	11.0	-	11.0
31 Kıdem Tazminatı Provizyonu	-64.6	-22.9	-52.5	-64.7	-23.0	-52.5	-66.2	-26.3	-54.5
32 Menkul Değerler Değer Azalma Provizyonu	-55.2	-	-50.9	-55.2	-	-50.9	-57.1	-	-53.0
33 İştirakler, Bağlı ve Birli. Kont. Ed. Ort. Değer Azalma Provizyonu	104.8	-72.0	103.2	104.7	-72.0	103.0	95.9	-73.2	94.3
34 Diğer Provizyonlar	22.2	-51.6	2.2	22.1	-51.6	2.1	16.9	-53.7	-2.2
35 Verilen Ücret ve Komisyonlar	2.9	4.8	2.9	2.8	4.7	2.8	-1.6	0.2	-1.6
36 Amortisman Giderleri	-4.4	44.1	-3.9	-4.5	44.0	-3.9	-8.6	37.8	-8.0
37 Vergi, Resim, Harç ve Fonlar	-3.5	108.2	-2.4	-3.6	108.0	-2.4	-7.7	99.1	-6.6
38 Diğer Faiz Dışı Giderler	5.6	-12.8	5.1	5.5	-12.9	5.0	1.0	-16.6	0.5
39 Toplam Faiz Dışı Giderler (29 dan 38 e)	69.0	204.1	78.7	68.9	203.9	78.6	61.6	190.9	70.9
40 Sermaye Piyasası İşlemleri Karları (Zararları) (Net)	-	-3.5	-3.5	-	-3.5	-3.5	-	-7.7	-7.7
41 Kambiyo Karları (Zararları) (Net)	-	-	-	-	-	-	-	-	-
42 Olağanüstü Gelirler (Giderler) (Net)	-100.0	-	-100.0	-100.0	-	-100.0	-100.0	-	-100.0
43 Net Parasal Pozisyon Karı (Zararı)	-130.4	5.9	-191.9	-130.4	5.8	-191.8	-129.1	1.2	-187.9
44 Toplam Diğer Faiz Dışı Gelirler (Giderler) (40 ten 43 e)	14.0	6.0	12.4	13.9	5.9	12.3	9.0	1.4	7.5
45 VERGİ ÖNCESİ KAR (ZARAR) [(22+28+44)-39]	25.9	-63.0	26.5	25.8	-63.1	26.4	20.4	-64.6	21.0
46 Vergi Provizyonu	7.6	5.4	7.0	7.5	5.3	6.9	2.9	0.8	2.3
47 DÖNEM NET KARI (ZARARI) (45 - 46)									

Kaynak: 29 Mart 2006 tarihi itibarıyla BDDK Bankalar Raporlama Sistemi.

Ek Tablo 33 - Özel Bankalar Gelir Tablosu (Milyon USD)

	Aralık 2002			Aralık 2003			Aralık 2004			Aralık 2005		
	TP	YP	TOPLAM	TP	YP	TOPLAM	TP	YP	TOPLAM	TP	YP	TOPLAM
1 Kredilerden Alınan Faizler	3,267	1,105	4,372	4,354	946	5,300	7,059	1,127	8,186	8,886	1,290	10,176
2 Takipteki Alacaklardan Alınan Faizler	96	14	110	117	0	118	123	1	124	121	0	121
3 Bankalardan Alınan Faizler	241	205	446	152	93	245	102	117	220	116	175	290
4 Para Piy. İş. Alınan Faizler	1,257	39	1,296	584	43	627	163	5	168	33	8	40
5 Alım-Satım Amaçlı Menkul Değerlerden Alınan Faizler	1,383	554	1,936	2,207	421	2,628	1,531	457	1,988	655	264	919
6 Satılmaya Hazır Menkul Değerlerden Alınan Faizler	865	341	1,206	835	535	1,370	2,853	618	3,471	3,607	849	4,456
7 VKET Menkul Değerlerden Alınan Faizler	1,946	244	2,190	1,322	244	1,566	1,032	242	1,274	706	195	901
8 Ters Repo İşlemlerinden Alınan Faizler	5	0	5	7	0	7	14	0	14	3	0	3
9 Finansal Kiralama Gelirleri	0	0	0	0	0	0	0	0	0	0	0	0
10 Diğer Faiz ve Faiz Benzeri Gelirler	264	22	286	365	30	395	404	39	443	446	63	509
11 Toplam Faiz Gelirleri (1 den 10 a)	9,324	2,523	11,847	9,943	2,313	12,256	13,282	2,607	15,888	14,572	2,842	17,415
12 Mevduata Verilen Faizler	5,577	936	6,513	6,335	1,000	7,335	5,818	990	6,808	6,001	970	6,971
13 Bankalara Verilen Faizler	466	390	856	420	306	725	351	438	789	398	754	1,152
14 Para Piy. İş. Verilen Faizler	58	15	73	122	11	133	68	0	68	72	0	72
15 İhraç Edilen Menkul Kıymetlere Verilen Faizler	0	0	0	0	0	0	0	0	0	0	0	0
16 Repo İşlemlerine Verilen Faizler	723	10	733	853	33	886	1,013	72	1,085	906	73	979
17 Finansal Kiralama Giderleri	3	4	6	3	3	6	8	7	15	3	12	16
18 Diğer Faiz ve Faiz Benzeri Giderler	9	13	22	13	8	21	7	12	19	8	11	18
19 Toplam Faiz Giderleri (12 den 18 e)	6,836	1,368	8,204	7,746	1,360	9,106	7,265	1,520	8,785	7,388	1,820	9,208
20 NET FAİZ GELİRİ (GİDERİ) (11-19)	2,488	1,155	3,643	2,197	952	3,150	6,017	1,086	7,103	7,185	1,022	8,207
21 Takipteki Alacaklar Özel Provizyonu	603	45	649	724	7	731	755	11	766	1,128	84	1,213
22 PROV.SONRASI NET FAİZ GELİRİ (GİDERİ) (20-21)	1,884	1,110	2,994	1,474	945	2,419	5,262	1,075	6,337	6,056	938	6,994
23 Kredilerden Alınan Ücret ve Komisyonlar	249	190	439	312	192	503	428	250	678	473	227	700
24 Alınan Kar Payları	193	79	272	131	75	207	186	141	327	154	24	178
25 Bankacılık Hizmetleri Gelirleri	915	73	987	1,487	104	1,590	2,209	128	2,337	2,697	121	2,818
26 Aktiflerimizin Satışından Elde Edilen Gelirler	34	0	34	102	0	102	46	0	46	104	10	113
27 Diğer Faiz Dışı Gelirler	1,187	17	1,204	635	40	675	764	16	780	1,124	24	1,148
28 Toplam Faiz Dışı Gelirler (23 ten 27 ye)	2,578	358	2,936	2,666	411	3,077	3,633	595	4,167	4,552	405	4,957
29 Personel Giderleri	1,078	6	1,084	1,629	8	1,637	2,136	12	2,148	2,373	12	2,385
30 Genel Karşılık Provizyonu	115	4	119	99	2	101	155	17	172	298	94	392
31 Kiderim Tazminatı Provizyonu	9	0	9	18	0	18	21	0	21	12	0	12
32 Menkul Değerler Değer Azalma Provizyonu	21	8	28	41	1	42	34	155	189	315	87	402
33 İştirakler, Bağlı ve Biri. Kont. Ed. Ort. Değer Azalma Provizyonu	92	2	94	31	0	31	163	13	176	538	16	554
34 Diğer Provizyonlar	200	5	206	254	9	263	795	2	797	1,318	1	1,319
35 Verilen Ücret ve Komisyonlar	475	87	561	600	94	694	619	154	774	589	157	746
36 Amortisman Giderleri	361	1	363	523	2	525	509	2	511	602	2	604
37 Vergi, Resim, Harç ve Fonlar	190	1	191	265	1	266	182	1	183	167	1	168
38 Diğer Faiz Dışı Giderler	1,555	55	1,611	2,167	44	2,211	2,468	40	2,509	3,600	44	3,644
39 Toplam Faiz Dışı Giderler (29 dan 38 e)	4,097	169	4,265	5,627	160	5,787	7,082	398	7,480	9,812	414	10,226
40 Sermaye Piyasası İşlemleri Karları (Zararları) (Net)	1,231	161	1,393	2,343	286	2,629	489	421	911	291	72	364
41 Kambiyo Karları (Zararları) (Net)	0	-969	-969	0	859	859	0	96	96	0	248	248
42 Olağanüstü Gelirler (Giderler) (Net)	0	0	0	0	0	0	-2	0	-2	0	0	0
43 Net Parasal Pozisyon Karı (Zararı)	-466	0	-466	-386	0	-386	-837	0	-837	0	0	0
44 Toplam Diğer Faiz Dışı Gelirler (Giderler) (40 tan 43 e)	765	-808	-42	1,957	1,145	3,102	-350	517	167	292	320	612
45 VERGİ ÖNCESİ KAR (ZARAR) [(22+28+44)-39]	1,131	491	1,622	470	2,341	2,811	1,463	1,729	3,191	1,087	1,249	2,337
46 Vergi Provizyonu	135	0	135	720	1	721	1,084	2	1,086	1,298	4	1,301
47 DÖNEM NET KARI (ZARARI) (45 - 46)	996	491	1,487	-250	2,340	2,090	378	1,727	2,105	-210	1,246	1,035

Kaynak: 29 Mart 2006 tarihi itibarıyla BDDK Bankalar Raporlama Sistemi.

EK Tablo 34 - Özel Bankalar Gelir Tablosu (Aralık 2005/ Aralık 2004) (Yüzde Değişim)

	Nominal Değişim % (YTL)			Nominal Değişim % (USD)			Reel Değişim % (YTL)		
	TP	YP	TOPLAM	TP	YP	TOPLAM	TP	YP	TOPLAM
1 Kredilerden Alınan Faizler	26.0	14.5	24.4	25.9	14.5	24.3	20.5	9.6	19.0
2 Takipteki Alacaklardan Alınan Faizler	3.8	-98.7	-9.4	26.3	-98.4	10.2	-6.1	-73.6	-6.6
3 Bankalardan Alınan Faizler	-60.5	-30.0	-46.5	-51.9	-14.8	-34.9	8.5	42.4	26.6
4 Para Piy. İş. Alınan Faizler	-97.9	-83.8	-97.4	-97.4	-80.2	-96.9	-80.8	42.9	-77.0
5 Alım-Satım Amaçlı Menkul Değerlerden Alınan Faizler	-61.1	-60.8	-61.0	-52.7	-52.3	-52.5	-59.1	-44.7	-55.8
6 Satılmaya Hazır Menkul Değerlerden Alınan Faizler	242.5	104.7	203.6	316.9	149.1	269.5	21.0	31.5	22.9
7 VKET Menkul Değerlerden Alınan Faizler	-70.2	-34.4	-66.2	-63.7	-20.2	-58.9	-34.5	-23.0	-32.3
8 Ters Repo İşlemlerinden Alınan Faizler	-57.5	-94.8	-58.8	-48.3	-93.7	-49.9	-82.5	-97.1	-82.9
9 Finansal Kiralama Gelirleri	-	-	-	-	-	-	-	-	-
10 Diğer Faiz ve Faiz Benzeri Gelirler	38.9	138.2	46.4	69.0	189.8	78.2	5.8	53.4	10.0
11 Toplam Faiz Gelirleri (1 den 10 a)	28.4	-7.4	20.8	56.3	12.7	47.0	5.0	4.4	4.9
12 Mevduata Verilen Faizler	-11.6	-14.9	-12.1	7.6	3.6	7.0	-1.3	-6.3	-2.0
13 Bankalara Verilen Faizler	-29.9	58.8	10.5	-14.7	93.3	34.5	8.6	64.8	39.8
14 Para Piy. İş. Verilen Faizler	1.4	-100.0	-19.7	23.4	-100.0	-2.2	0.6	-100.0	0.5
15 İhraç Edilen Menkul Kıymetlere Verilen Faizler	-	-	-	-	-	-	-	-	-
16 Repo İşlemlerine Verilen Faizler	2.9	488.5	9.7	25.3	616.2	33.5	-14.4	-2.6	-13.6
17 Finansal Kiralama Giderleri	7.1	179.5	106.1	30.3	240.2	150.9	-57.7	57.9	-1.6
18 Diğer Faiz ve Faiz Benzeri Giderler	-32.9	-32.2	-32.5	-18.3	-17.5	-17.8	11.0	-18.5	-8.2
19 Toplam Faiz Giderleri (12 den 18 e)	-11.2	9.3	-7.8	8.1	33.1	12.2	-2.7	14.6	0.3
20 NET FAİZ GELİRİ (GİDERİ) (11-19)	137.3	-27.3	85.1	188.8	-11.5	125.3	14.3	-9.9	10.6
21 Takipteki Alacaklar Özel Provizyonu	53.7	52.4	53.6	87.0	85.4	86.9	43.0	64.6	51.5
22 PROVSONRASI NET FAİZ GELİRİ (GİDERİ) (20-21)	184.1	-30.5	92.0	221.4	-15.4	133.6	10.2	-16.5	5.6
23 Kredilerden Alınan Ücret ve Komisyonlar	56.2	-1.8	31.1	90.1	19.5	59.5	5.8	-13.0	-1.2
24 Alınan Kar Payları	-34.7	-74.9	-46.3	-20.5	-69.5	-34.6	-20.9	-83.7	-47.9
25 Bankacılık Hizmetleri Gelirleri	142.2	36.8	134.5	194.8	66.5	185.4	16.9	-9.8	15.4
26 Aktiflerimizin Satışından Elde Edilen Gelirler	148.8	-	171.9	202.8	-	230.9	117.6	4,510.6	136.7
27 Diğer Faiz Dışı Gelirler	-22.2	14.2	-21.7	-5.3	38.9	-4.7	40.8	42.9	40.8
28 Toplam Faiz Dışı Gelirler (23 ten 27 ye)	45.1	-7.1	38.7	76.5	13.1	68.8	19.9	-27.5	13.8
29 Personel Giderleri	80.9	63.6	80.8	120.1	99.2	120.0	6.3	-5.8	6.3
30 Genel Karşılık Provizyonu	112.8	1,860.1	170.8	158.9	2,285.6	229.6	83.9	418.2	117.6
31 Kıdem Tazminatı Provizyonu	3.8	-100.0	3.8	26.3	-100.0	26.3	-47.2	-	-47.2
32 Menkul Değerler Değer Azalma Provizyonu	1,152.6	842.7	1,069.6	1,424.4	1,047.3	1,323.5	795.0	-46.4	104.0
33 İşrakler, Bağlı ve Brl. Kont. Ed. Ort. Değer Azalma Provizyonu	381.7	515.5	384.8	486.3	649.0	490.0	216.8	14.3	201.3
34 Diğer Provizyonlar	440.4	-86.5	426.9	557.7	-83.6	541.3	58.7	-58.2	58.4
35 Verilen Ücret ve Komisyonlar	1.9	49.4	9.2	24.0	81.8	32.9	-9.0	-2.5	-7.7
36 Amortisman Giderleri	36.9	33.7	36.9	66.6	62.7	66.6	13.2	-9.4	13.1
37 Vergi, Resim, Harç ve Fonlar	-27.9	56.3	-27.6	-12.2	90.2	-11.9	-12.2	-29.2	-12.3
38 Diğer Faiz Dışı Giderler	90.2	-35.2	85.9	131.5	-21.1	126.3	39.6	3.8	39.0
39 Toplam Faiz Dışı Giderler (29 dan 38 e)	96.8	101.7	97.0	139.5	145.4	139.7	32.6	-0.5	30.8
40 Sermaye Piyasası İşlemleri Karları (Zararları) (Net)	-80.6	-63.2	-78.5	-76.3	-55.2	-73.9	-43.0	-83.6	-61.8
41 Kambiyo Karları (Zararları) (Net)	-	-121.0	-121.0	-	-125.6	-125.6	-	148.5	148.5
42 Olağanüstü Gelirler (Giderler) (Net)	-314.9	-	-314.9	-361.5	-	-361.5	-109.6	-	-109.6
43 Net Parasal Pozisyon Karı (Zararı)	-100.0	-	-100.0	-100.0	-	-100.0	-100.0	-	-100.0
44 Toplam Diğer Faiz Dışı Gelirler (Giderler) (40 tan 43 e)	-68.7	-132.6	-1,288.4	-61.9	-139.7	-1,546.3	-179.7	-40.7	251.2
45 VERGİ ÖNCESİ KAR (ZARAR) [(22+28+44)-39]	-21.0	108.9	18.3	-3.8	154.2	44.0	-28.8	-30.8	-29.9
46 Vergi Provizyonu	688.8	-	691.0	860.0	-	862.7	14.6	94.9	14.7
47 DÖNEM NET KARI (ZARARI) (45 - 46)	-117.3	108.3	-42.8	-121.1	153.5	-30.4	-153.2	-31.0	-52.9

Kaynak: 29 Mart 2006 tarihi itibarıyla BDDK Bankalar Raporlama Sistemi.

Ek Tablo 35 - TMSF Bünyesindeki Bankalar Gelir Tablosu (Bin YTL)

	Aralık 2002			Aralık 2003			Aralık 2004			Aralık 2005		
	TP	YP	TOPLAM	TP	YP	TOPLAM	TP	YP	TOPLAM	TP	YP	TOPLAM
1 Kredilerden Alınan Faizler	315,885	79,304	395,189	131,643	29,351	160,994	2,135	378	2,513	295	653	948
2 Takipdeki Alacaklardan Alınan Faizler	22,894	0	22,894	20,603	59	20,662	4,320	0	4,320	4,364	0	4,364
3 Bankalardan Alınan Faizler	81,087	41,188	122,275	35,872	18,020	53,892	71,793	9,102	80,895	74,936	5,827	80,763
4 Para Piy. İş. Alınan Faizler	81,381	1	81,382	6,944	8	6,952	71	0	71	2,672	0	2,672
5 Alım-Satım Amaçlı Menkul Değerlerden Alınan Faizler	629,193	3,573	632,766	580,134	754	580,888	329,223	112	329,335	67,813	3	67,816
6 Satılmaya Hazır Menkul Değerlerden Alınan Faizler	248,955	0	248,955	586,218	3,282	589,480	0	0	0	0	0	0
7 VKET Menkul Değerlerden Alınan Faizler	188,644	28,390	217,034	49,507	19	49,526	0	0	0	0	0	0
8 Ters Repo İşlemlerinden Alınan Faizler	273	0	273	197	0	197	31	0	31	0	0	0
9 Finansal Kiralama Gelirleri	0	0	0	0	0	0	0	0	0	0	0	0
10 Diğer Faiz ve Faiz Benzeri Gelirler	29,221	481	29,702	14,060	55	14,115	2,705	128	2,833	1,623	190	1,813
11 Toplam Faiz Gelirleri (1 den 10 a)	1,597,533	152,937	1,750,470	1,425,178	51,528	1,476,706	410,278	9,720	419,998	151,703	6,673	158,376
12 Mevduata Verilen Faizler	1,193,329	175,126	1,368,455	744,524	83,906	828,430	9	0	9	0	0	0
13 Bankalara Verilen Faizler	96,375	40,699	137,074	53,177	18,974	72,151	1,202	3,070	4,272	0	1,508	1,508
14 Para Piy. İş. Verilen Faizler	8,548	0	8,548	7,748	0	7,748	207	0	207	0	0	0
15 İhraç Edilen Menkul Kıymetlere Verilen Faizler	0	0	0	0	0	0	0	0	0	0	0	0
16 Repo İşlemlerine Verilen Faizler	158,978	0	158,978	619,470	0	619,470	92,323	0	92,323	217	0	217
17 Finansal Kiralama Giderleri	0	0	0	0	0	0	0	0	0	0	0	0
18 Diğer Faiz ve Faiz Benzeri Giderler	4,559	3,533	8,092	90,297	3,437	93,734	25,778	0	25,778	882	41	923
19 Toplam Faiz Giderleri (12 den 18 e)	1,461,789	219,358	1,681,147	1,515,216	106,317	1,621,533	119,519	3,070	122,589	1,099	1,549	2,648
20 NET FAİZ GELİRLERİ (GİDERİ) (11-19)	135,744	-66,421	69,323	-90,038	-54,789	-144,827	290,759	6,650	297,409	150,604	5,124	155,728
21 Takipdeki Alacaklar Özel Provizyonu	1,016,869	177,982	1,194,851	133,809	43,456	177,265	24,336	2,177	26,513	12,050	328	12,378
22 PROVİSONRASI NET FAİZ GELİRLERİ (GİDERİ) (20-21)	-88,125	-244,403	-1,125,528	-223,847	-98,245	-322,092	266,423	4,473	270,896	138,554	4,796	143,350
23 Kredilerden Alınan Ücret ve Komisyonlar	39,120	18,456	57,576	21,958	12,232	34,190	7,517	3,719	11,236	5,139	2,673	7,812
24 Alınan Kar Payları	10,370	0	10,370	37	0	37	0	0	0	0	831	831
25 Bankacılık Hizmetleri Gelirleri	78,575	4,121	82,696	51,056	2,932	53,988	385	146	531	35	0	35
26 Aktifimizin Satışından Elde Edilen Gelirler	12,717	0	12,717	518,622	0	518,622	1,533	0	1,533	23,103	0	23,103
27 Diğer Faiz Dışı Gelirler	225,482	263	225,745	277,840	105	277,945	183,676	573	184,249	20,085	836	20,921
28 Toplam Faiz Dışı Gelirler (23 ten 27 ye)	366,264	22,840	389,104	869,513	15,269	884,782	193,111	4,438	197,549	48,362	4,340	52,702
29 Personel Giderleri	147,714	3,676	151,390	129,841	3,168	133,009	13,792	0	13,792	14,808	0	14,808
30 Genel Karşılık Provizyonu	2,932	58,595	61,527	258	1,338	1,596	79	200	279	3,093	3,960	7,053
31 Kıdem Tazminatı Provizyonu	41,024	0	41,024	11,266	0	11,266	175	0	175	489	0	489
32 Menkul Değerler Değer Azalma Provizyonu	4,717	0	4,717	59,998	0	59,998	0	0	0	0	0	0
33 İştirakler, Bağlı ve Biri. Kont. Ed. Ort. Değer Azalma Provizyonu	214,672	0	214,672	0	0	0	0	0	0	5,420	0	5,420
34 Diğer Provizyonlar	20,333	0	20,333	531	0	531	-1	1	0	0	0	0
35 Verilen Ücret ve Komisyonlar	9,214	6,259	15,473	4,622	3,420	8,042	913	144	1,057	203	68	271
36 Amortisman Giderleri	28,065	67	28,132	21,140	162	21,302	3,307	0	3,307	1,648	0	1,648
37 Vergi, Resim, Harç ve Fonlar	28,086	0	28,086	13,315	9	13,324	1,633	0	1,633	3,741	0	3,741
38 Diğer Faiz Dışı Giderler	624,413	6,839	631,252	150,073	1,683	151,756	41,558	0	41,558	25,804	0	25,804
39 Toplam Faiz Dışı Giderler (29 dan 38 e)	1,121,170	75,436	1,196,606	391,044	9,780	400,824	61,456	345	61,801	55,206	4,028	59,234
40 Sermaye Piyasası İşlemleri Karları (Zararları) (Net)	316,046	-1,724	314,322	48,705	-7,451	41,254	40,202	-166	40,036	111,968	0	111,968
41 Kambiyo Karları (Zararları) (Net)	0	-735,131	-735,131	0	85,262	85,262	0	-3,778	-3,778	0	10,659	10,659
42 Olağanüstü Gelirler (Giderler) (Net)	548,627	0	548,627	0	0	0	0	0	0	0	0	0
43 Net Parasal Pozisyon Karı (Zararı)	675,093	0	675,093	-16,350	0	-16,350	-56,562	0	-56,562	0	0	0
44 Toplam Diğer Faiz Dışı Gelirler (Giderler) (40 ten 43 e)	1,539,766	-736,855	802,911	32,355	77,811	110,166	-16,360	-3,944	-20,304	111,968	10,659	122,627
45 VERGİ ÖNCESİ KAR (ZARAR) [(22+28)-(44)-39]	-96,265	-1,033,854	-1,130,119	286,977	-14,945	272,032	381,718	4,622	386,340	243,678	15,767	259,445
46 Vergi Provizyonu	0	0	0	0	0	0	0	0	0	0	0	0
47 DÖNEM NET KARI (ZARARI) (45 - 46)	-96,265	-1,033,854	-1,130,119	286,977	-14,945	272,032	381,718	4,622	386,340	243,678	15,767	259,445

Kaynak: 29 Mart 2006 tarihi itibarıyla BDDK Bankalar Raporlama Sistemi.

Ek Tablo 36 - TMSF Bünyesindeki Bankalar Gelir Tablosu (Milyon USD)

	Aralık 2002				Aralık 2003				Aralık 2004				Aralık 2005			
	TP	YP	TOPLAM		TP	YP	TOPLAM		TP	YP	TOPLAM		TP	YP	TOPLAM	
1 Kredilerden Alınan Faizler	193	49	242		94	21	115		2	0	2		0	0	1	
2 Takipteki Alacaklardan Alınan Faizler	14	0	14		15	0	15		3	0	3		3	0	3	
3 Bankalardan Alınan Faizler	50	25	75		26	13	39		53	7	60		56	4	60	
4 Para Piy. İş. Alınan Faizler	50	0	50		5	0	5		2	0	2		2	0	2	
5 Alım-Satım Amaçlı Menkul Değerlerden Alınan Faizler	385	2	387		416	1	416		245	0	245		50	0	50	
6 Satılmaya Hazır Menkul Değerlerden Alınan Faizler	152	0	152		420	2	422		0	0	0		0	0	0	
7 VKET Menkul Değerlerden Alınan Faizler	115	17	133		35	0	35		0	0	0		0	0	0	
8 Ters Repo İşlemlerinden Alınan Faizler	0	0	0		0	0	0		0	0	0		0	0	0	
9 Finansal Kiralama Gelirleri	0	0	0		0	0	0		0	0	0		0	0	0	
10 Diğer Faiz ve Faiz Benzeri Gelirler	18	0	18		10	0	10		2	0	2		1	0	1	
11 Toplam Faiz Gelirleri (1 den 10 a)	977	94	1,071		1,021	37	1,058		306	7	313		113	5	118	
12 Mevduata Verilen Faizler	730	107	837		533	60	594		0	0	0		0	0	0	
13 Bankalara Verilen Faizler	59	25	84		38	14	52		1	2	3		0	1	1	
14 Para Piy. İş. Verilen Faizler	5	0	5		6	0	6		0	0	0		0	0	0	
15 İhraç Edilen Menkul Kıymetlere Verilen Faizler	0	0	0		0	0	0		0	0	0		0	0	0	
16 Repo İşlemlerine Verilen Faizler	97	0	97		444	0	444		69	0	69		0	0	0	
17 Finansal Kiralama Gelirleri	0	0	0		0	0	0		0	0	0		0	0	0	
18 Diğer Faiz ve Faiz Benzeri Giderler	3	2	5		65	2	67		19	0	19		1	0	1	
19 Toplam Faiz Giderleri (12 den 18 e)	894	134	1,029		1,086	76	1,162		89	2	91		1	1	2	
20 NET FAİZ GELİRİ (GİDERİ) (11-19)	83	-41	42		-65	-39	-104		217	5	222		112	4	116	
21 Takipteki Alacaklar Özel Provizyonu	622	109	731		96	31	127		18	2	20		9	0	9	
22 PROV.SONRASINI NET FAİZ GELİRİ (GİDERİ) (20-21)	-539	-150	-689		-160	-70	-231		199	3	202		103	4	107	
23 Kredilerden Alınan Ücret ve Komisyonlar	24	11	35		16	9	24		6	3	8		4	2	6	
24 Alınan Kar Payları	6	0	6		0	0	0		0	0	0		0	0	0	
25 Bankacılık Hizmetleri Gelirleri	48	3	51		37	2	39		0	0	0		0	0	0	
26 Aktiflerimizin Satışından Elde Edilen Gelirler	8	0	8		372	0	372		1	0	1		17	0	17	
27 Diğer Faiz Dışı Gelirler	138	0	138		199	0	199		137	0	137		15	1	16	
28 Toplam Faiz Dışı Gelirler (23 ten 27 ye)	224	14	238		623	11	634		144	3	147		36	3	39	
29 Personel Giderleri	90	2	93		93	2	95		10	0	10		11	0	11	
30 Genel Karşılık Provizyonu	2	36	38		0	1	1		0	0	0		2	3	5	
31 Kıdem Tazminatı Provizyonu	25	0	25		8	0	8		0	0	0		0	0	0	
32 Menkul Değerler Değer Azalma Provizyonu	3	0	3		43	0	43		0	0	0		0	0	0	
33 İştirakler, Bağlı ve Birt. Kont. Ed. Ort. Değer Azalma Provizyonu	131	0	131		0	0	0		0	0	0		4	0	4	
34 Diğer Provizyonlar	12	0	12		0	0	0		0	0	0		0	0	0	
35 Verilen Ücret ve Komisyonlar	6	4	9		3	2	6		1	0	1		0	0	0	
36 Amortisman Giderleri	17	0	17		15	0	15		2	0	2		1	0	1	
37 Vergi, Resim, Harç ve Fonlar	17	0	17		10	0	10		1	0	1		3	0	3	
38 Diğer Faiz Dışı Giderler	382	4	386		108	1	109		31	0	31		19	0	19	
39 Toplam Faiz Dışı Giderler (29 dan 38 e)	686	46	732		280	7	287		46	0	46		41	3	44	
40 Sermaye Piyasası İşlemleri Karları (Zararları) (Net)	193	-1	192		35	-5	30		30	0	30		83	0	83	
41 Kambiyo Karları (Zararları) (Net)	0	-450	-450		0	61	61		0	-3	-3		0	8	8	
42 Olağanüstü Gelirler (Giderler) (Net)	336	0	336		0	0	0		0	0	0		0	0	0	
43 Net Parasal Pozisyon Karı (Zararı)	413	0	413		-12	0	-12		-42	0	-42		0	0	0	
44 Toplam Diğer Faiz Dışı Gelirler (Giderler) (40 tan 43 e)	942	-451	491		23	56	79		-12	-3	-15		83	8	91	
45 VERGİ ÖNCESİ KAR (ZARAR) [(22-28+44)-39]	-59	-633	-691		206	-11	195		284	3	288		181	12	193	
46 Vergi Provizyonu	0	0	0		0	0	0		0	0	0		0	0	0	
47 DÖNEM NET KARI (ZARARI) (45 - 46)	-59	-633	-691		206	-11	195		284	3	288		181	12	193	

Kaynak: 29 Mart 2006 tarihi itibarıyla BDDK Bankalar Raporlama Sistemi.

Ek Tablo 37 - TMSF Bünyesindeki Bankalar Gelir Tablosu (Aralık 2005/Aralık 2004) (Yüzde Değişim)

	Nominal Değişim % (YTL)			Nominal Değişim % (USD)			Reel Değişim % (YTL)		
	TP	YP	TOPLAM	TP	YP	TOPLAM	TP	YP	TOPLAM
1 Kredilerden Alınan Faizler	-86.2	72.8	-62.3	-86.2	72.6	-62.3	-86.8	65.2	-63.9
2 Takipteki Alacaklardan Alınan Faizler	1.0	-	1.0	1.0	-	1.0	-3.4	-	-3.4
3 Bankalardan Alınan Faizler	4.4	-36.0	-0.2	4.3	-36.0	-0.2	-0.2	-38.8	-4.5
4 Para Piy. İşl. Alınan Faizler	3,663.4	-	3,663.4	3,660.9	-	3,660.9	3,499.8	-	3,499.8
5 Alım-Satım Amaçlı Menkul Değerlerden Alınan Faizler	-79.4	-97.3	-79.4	-79.4	-97.3	-79.4	-80.3	-97.4	-80.3
6 Satılmaya Hazır Menkul Değerlerden Alınan Faizler	-	-	-	-	-	-	-	-	-
7 VKET Menkul Değerlerden Alınan Faizler	-	-	-	-	-	-	-	-	-
8 Ters Repo İşlemlerinden Alınan Faizler	-100.0	-	-100.0	-100.0	-	-100.0	-100.0	-	-100.0
9 Finansal Kiralama Gelirleri	-	-	-	-	-	-	-	-	-
10 Diğer Faiz ve Faiz Benzeri Gelirler	-40.0	48.4	-36.0	-40.0	48.3	-36.0	-42.6	42.0	-38.8
11 Toplam Faiz Gelirleri (1 den 10 a)	-63.0	-31.3	-62.3	-63.0	-31.4	-62.3	-64.6	-34.3	-63.9
12 Mevduata Verilen Faizler	-100.0	-	-100.0	-100.0	-	-100.0	-100.0	-	-100.0
13 Bankalara Verilen Faizler	-100.0	-50.9	-64.7	-100.0	-50.9	-64.7	-100.0	-53.0	-66.2
14 Para Piy. İşl. Verilen Faizler	-100.0	-	-100.0	-100.0	-	-100.0	-100.0	-	-100.0
15 İhraç Edilen Menkul Kıymetlere Verilen Faizler	-	-	-	-	-	-	-	-	-
16 Repo İşlemlerine Verilen Faizler	-99.8	-	-99.8	-99.8	-	-99.8	-99.8	-	-99.8
17 Finansal Kiralama Giderleri	-	-	-	-	-	-	-	-	-
18 Diğer Faiz ve Faiz Benzeri Giderler	-96.6	-	-96.4	-96.6	-	-96.4	-96.7	-	-96.6
19 Toplam Faiz Giderleri (12 den 18 e)	-99.1	-49.5	-97.8	-99.1	-49.6	-97.8	-99.1	-51.7	-97.9
20 NET FAİZ GELİRİ (GİDERİ) (11-19)	-48.2	-22.9	-47.6	-48.2	-23.0	-47.7	-50.5	-26.3	-49.9
21 Takipteki Alacaklar Özel Provizyonu	-50.5	-84.9	-53.3	-50.5	-84.9	-53.3	-52.6	-85.6	-55.3
22 PROYONRASI NET FAİZ GELİRİ (GİDERİ) (20-21)	-48.0	7.2	-47.1	-48.0	7.1	-47.1	-50.3	2.6	-49.4
23 Kredilerden Alınan Ücret ve Komisyonlar	-31.6	-28.1	-30.5	-31.7	-28.2	-30.5	-34.6	-31.3	-33.5
24 Alınan Kar Payları	-	-	-	-	-	-	-	-	-
25 Bankacılık Hizmetleri Gelirleri	-90.9	-100.0	-93.4	-90.9	-100.0	-93.4	-91.3	-100.0	-93.7
26 Aktiflerimizin Satışından Elde Edilen Gelirler	1,407.0	-	1,407.0	1,406.0	-	1,406.0	1,341.5	-	1,341.5
27 Diğer Faiz Dışı Gelirler	-89.1	45.9	-88.6	-89.1	45.8	-88.7	-89.5	39.6	-89.1
28 Toplam Faiz Dışı Gelirler (23 ten 27 ye)	-75.0	-2.2	-73.3	-75.0	-2.3	-73.3	-76.0	-6.5	-74.5
29 Personel Giderleri	7.4	-	7.4	7.3	-	7.3	2.7	-	2.7
30 Genel Karşılık Provizyonu	3,815.2	1,880.0	2,428.0	3,812.6	1,878.7	2,426.3	3,645.0	1,793.9	2,318.1
31 Kıdem Tazminatı Provizyonu	179.4	-	179.4	179.2	-	179.2	167.3	-	167.3
32 Menkul Değerler Değer Azalma Provizyonu	-	-	-	-	-	-	-	-	-
33 İştirakler, Bağlı ve Brl. Kont. Ed. Ort. Değer Azalma Provizyonu	-	-	-	-	-	-	-	-	-
34 Diğer Provizyonlar	-100.0	-100.0	-	-100.0	-100.0	-	-100.0	-100.0	-
35 Verilen Ücret ve Komisyonlar	-77.8	-52.8	-74.4	-77.8	-52.8	-74.4	-78.7	-54.8	-75.5
36 Amortisman Giderleri	-50.2	-	-50.2	-50.2	-	-50.2	-52.3	-	-52.3
37 Vergi, Resim, Harç ve Fonlar	129.1	-	129.1	128.9	-	128.9	119.1	-	119.1
38 Diğer Faiz Dışı Giderler	-37.9	-	-37.9	-38.0	-	-38.0	-40.6	-	-40.6
39 Toplam Faiz Dışı Giderler (29 dan 38 e)	-10.2	1,067.5	-4.2	-10.2	1,066.8	-4.2	-14.1	1,016.8	-8.3
40 Sermaye Piyasası İşlemleri Karları (Zararları) (Net)	178.5	-100.0	179.7	178.3	-100.0	179.5	166.4	-100.0	167.5
41 Kambiyo Karları (Zararları) (Net)	-	-382.1	-382.1	-	-381.9	-381.9	-	-369.9	-369.9
42 Olağanüstü Gelirler (Giderler) (Net)	-	-	-	-	-	-	-	-	-
43 Net Parasal Pozisyon Karı (Zararı)	-100.0	-	-100.0	-100.0	-	-100.0	-100.0	-	-100.0
44 Toplam Diğer Faiz Dışı Gelirler (Giderler) (40 tan 43 e)	-784.4	-370.3	-704.0	-783.9	-370.1	-703.6	-754.6	-358.5	-677.7
45 VERGİ ÖNCESİ KAR (ZARAR) [(22+28+44)-39]	-36.2	241.1	-32.8	-36.2	240.9	-32.9	-38.9	226.3	-35.8
46 Vergi Provizyonu	-	-	-	-	-	-	-	-	-
47 DÖNEM NET KARI (ZARARI) (45 - 46)	-36.2	241.1	-32.8	-36.2	240.9	-32.9	-38.9	226.3	-35.8

Kaynak: 29 Mart 2006 tarihi itibarıyla BDDK Bankalar Raporlama Sistemi.

Ek Tablo 39 - Yabancı Bankalar Gelir Tablosu (Milyon USD)

	(Milyon USD)											
	Aralık 2002			Aralık 2003			Aralık 2004			Aralık 2005		
	TP	YP	TOPLAM	TP	YP	TOPLAM	TP	YP	TOPLAM	TP	YP	TOPLAM
1 Kredilerden Alınan Faizler	208	43	252	284	45	329	465	56	521	1,101	117	1,218
2 Takipteki Alacaklardan Alınan Faizler	3	0	3	5	0	5	5	0	5	18	0	19
3 Bankalardan Alınan Faizler	37	17	54	47	8	55	56	11	67	91	37	128
4 Para Piy. İş. Alınan Faizler	250	2	252	122	2	123	63	1	64	28	1	29
5 Alım-Satım Amaçlı Menkul Değerlerden Alınan Faizler	21	11	32	53	1	54	66	4	70	139	13	151
6 Satılmaya Hazır Menkul Değerlerden Alınan Faizler	52	18	70	38	32	70	75	29	103	151	42	193
7 VKET Menkul Değerlerden Alınan Faizler	96	13	109	56	19	75	21	13	34	25	23	48
8 Ters Repo İşlemlerinden Alınan Faizler	0	0	0	0	0	0	0	0	0	0	0	0
9 Finansal Kiralama Gelirleri	0	0	0	0	0	0	0	0	0	0	0	0
10 Diğer Faiz ve Faiz Benzeri Gelirler	33	7	40	10	1	11	17	2	19	38	7	45
11 Toplam Faiz Gelirleri (1 den 10 a)	701	111	811	615	108	723	768	115	883	1,593	239	1,832
12 Mevduata Verilen Faizler	131	31	163	120	19	139	147	23	170	491	72	563
13 Bankalara Verilen Faizler	146	18	164	103	11	114	183	16	199	244	62	306
14 Para Piy. İş. Verilen Faizler	1	0	1	2	1	3	11	0	11	11	0	11
15 İhraç Edilen Menkul Kıymetlere Verilen Faizler	0	0	0	0	0	0	0	0	0	0	0	0
16 Repo İşlemlerine Verilen Faizler	5	0	5	9	0	9	34	0	34	67	4	71
17 Finansal Kiralama Gelirleri	0	1	1	0	0	0	0	0	0	1	0	1
18 Diğer Faiz ve Faiz Benzeri Gelirler	26	7	33	0	3	3	0	2	2	0	1	2
19 Toplam Faiz Giderleri (12 den 18 e)	309	56	365	235	34	269	376	41	416	814	139	953
20 NET FAİZ GELİRİ (GİDERİ) (11-19)	391	55	446	380	74	454	392	75	467	779	100	879
21 Takipteki Alacaklar Özel Provizyonu	19	0	19	11	0	11	20	0	20	108	0	108
22 PROV.SONRASI NET FAİZ GELİRİ (GİDERİ) (20-21)	372	54	427	369	74	444	372	75	447	671	100	771
23 Kredilerden Alınan Ücret ve Komisyonlar	3	15	18	5	9	15	9	12	20	31	17	48
24 Alınan Kar Payları	6	0	6	13	0	13	29	0	29	3	56	59
25 Bankacılık Hizmetleri Gelirleri	65	28	93	115	25	140	166	28	194	565	47	613
26 Aktiflerimizin Satışından Elde Edilen Gelirler	7	0	7	0	0	0	2	0	2	6	0	6
27 Diğer Faiz Dışı Gelirler	40	4	44	56	1	57	24	1	25	73	5	77
28 Toplam Faiz Dışı Gelirler (23 ten 27 ye)	120	46	166	190	36	226	229	41	271	678	125	803
29 Personel Giderleri	139	1	139	188	1	189	224	1	224	378	1	379
30 Genel Karşılık Provizyonu	4	0	4	5	0	5	13	0	13	41	0	41
31 Kıdem Tazminatı Provizyonu	2	0	2	5	0	5	3	0	3	7	0	7
32 Menkul Değerler Değer Azalma Provizyonu	0	0	0	0	0	0	0	1	1	1	2	3
33 İştirakler, Bağlı ve Birl. Kont. Ed. Ort. Değer Azalma Provizyonu	0	0	0	0	0	0	0	0	0	9	0	9
34 Diğer Provizyonlar	-3	8	5	24	6	30	41	0	41	27	2	30
35 Verilen Ücret ve Komisyonlar	6	3	9	8	3	11	12	8	20	57	41	98
36 Amortisman Giderleri	39	0	39	61	0	61	60	0	60	102	0	102
37 Vergi, Resim, Harç ve Fonlar	19	0	19	20	0	20	18	0	18	27	0	27
38 Diğer Faiz Dışı Giderler	135	2	136	222	1	224	265	3	268	753	5	758
39 Toplam Faiz Dışı Giderler (29 dan 38 e)	340	14	354	533	12	545	635	13	648	1,402	52	1,454
40 Sermaye Piyasası İşlemleri Karları (Zararları) (Net)	71	1	72	124	11	136	161	106	267	293	42	335
41 Kambiyo Karları (Zararları) (Net)	0	57	57	0	91	91	0	52	52	0	69	69
42 Olağanüstü Gelirler (Giderler) (Net)	0	0	0	1	0	1	0	0	0	0	0	0
43 Net Parasal Pozisyon Karı (Zararı)	-205	0	-205	-99	0	-99	-130	0	-130	0	0	0
44 Toplam Diğer Faiz Dışı Gelirler (Giderler) (40 tan 43 e)	-134	58	-76	26	102	128	31	158	190	293	111	404
45 VERGİ ÖNCESİ KAR (ZARAR) [(22+28+44)-39]	19	145	164	52	201	253	-2	261	259	239	284	523
46 Vergi Provizyonu	113	0	113	119	0	119	78	0	78	141	0	141
47 DÖNEM NET KARI (ZARARI) (45 - 46)	-94	145	51	-67	201	133	-80	261	181	98	284	382

Kaynak: 29 Mart 2006 tarihi itibarıyla BDDK Bankalar Raporlama Sistemi.

Ek Tablo 40 - Yabancı Bankalar Gelir Tablosu (Aralık 2005/ Aralık 2004) (Yüzde Değişim)

	Nominal Değişim % (YTL)			Nominal Değişim % (USD)			Reel Değişim % (YTL)		
	TP	YP	TOPLAM	TP	YP	TOPLAM	TP	YP	TOPLAM
	1 Kredilerden Alınan Faizler	136.8	108.8	133.8	136.7	108.7	133.7	126.5	99.7
2 Takipteki Alacaklardan Alınan Faizler	370.2	-	373.5	472.3	-	476.2	270.2	-	272.7
3 Bankalardan Alınan Faizler	102.0	75.5	93.6	145.8	113.6	135.6	57.3	215.6	83.7
4 Para Piy. İş. Alınan Faizler	-90.9	-36.9	-90.5	-88.9	-23.2	-88.5	-57.9	79.6	-56.6
5 Alım-Satım Amaçlı Menkul Değerlerden Alınan Faizler	451.9	-8.4	289.3	571.6	11.5	373.8	101.7	191.9	107.0
6 Satılmaya Hazır Menkul Değerlerden Alınan Faizler	138.2	92.9	126.7	189.9	134.8	175.9	93.3	39.3	78.4
7 VKET Menkul Değerlerden Alınan Faizler	-78.1	43.9	-63.5	-73.4	75.1	-55.6	13.5	69.9	34.6
8 Ters Repo İşlemlerinden Alınan Faizler	-36.8	-	-36.8	-23.1	-	-23.1	155.1	-	155.1
9 Finansal Kiralama Gelirleri	-	-	-	-	-	-	-	-	-
10 Diğer Faiz ve Faiz Benzeri Gelirler	-4.7	-19.6	-7.3	16.0	-2.2	12.8	116.7	279.6	131.7
11 Toplam Faiz Gelirleri (1 den 10 a)	86.8	77.2	85.5	127.4	115.7	125.8	98.5	98.6	98.5
12 Mevduata Verilen Faizler	207.0	89.5	184.5	273.7	130.6	246.3	219.7	203.3	217.6
13 Bankalara Verilen Faizler	37.2	187.6	53.4	67.0	250.1	86.7	27.4	267.1	46.8
14 Para Piy. İş. Verilen Faizler	978.9	-100.0	943.9	1,213.1	-100.0	1,170.5	-3.8	-	-3.8
15 İhraç Edilen Menkul Kıymetlere Verilen Faizler	-	-	-	-	-	-	-	-	-
16 Repo İşlemlerine Verilen Faizler	1,032.4	-	1,105.1	1,278.2	-	1,366.7	88.1	-	100.1
17 Finansal Kiralama Gelirleri	1,640.8	-95.0	-18.1	2,018.7	-93.9	-0.3	2,105.2	-73.6	278.4
18 Diğer Faiz ve Faiz Benzeri Gelirler	-99.2	-83.9	-96.0	-99.0	-80.4	-95.1	-41.4	-22.9	-26.7
19 Toplam Faiz Giderleri (12 den 18 e)	116.3	103.5	114.3	163.3	147.7	160.9	107.4	228.7	119.2
20 NET FAİZ GELİRİ (GİDERİ) (11-19)	63.5	50.2	61.9	99.0	82.8	97.0	90.0	28.0	80.1
21 Takipteki Alacaklar Özel Provizyonu	367.0	-100.0	355.0	468.3	-100.0	453.7	405.9	-	405.9
22 PROVISYONRASI NET FAİZ GELİRİ (GİDERİ) (20-21)	48.1	51.6	48.5	80.2	84.5	80.7	72.7	28.0	65.2
23 Kredilerden Alınan Ücret ve Komisyonlar	844.4	-4.3	125.3	1,049.4	16.4	174.2	242.1	40.9	126.0
24 Alınan Kar Payları	-54.1	-	781.8	-44.1	-	973.2	-90.0	159,971.7	92.4
25 Bankacılık Hizmetleri Gelirleri	616.2	28.7	441.0	771.6	56.6	558.4	227.0	47.6	201.1
26 Aktiflerimizin Satışından Elde Edilen Gelirler	-28.2	-	-28.2	-12.6	-	-12.6	162.2	-100.0	162.0
27 Diğer Faiz Dışı Gelirler	48.5	-3.4	43.9	80.7	17.6	75.2	195.1	206.7	195.7
28 Toplam Faiz Dışı Gelirler (23 ten 27 ye)	364.7	114.8	295.0	465.5	161.4	380.8	183.1	181.0	182.8
29 Personel Giderleri	124.5	42.2	124.1	173.2	73.1	172.8	62.0	66.6	62.0
30 Genel Karşılık Provizyonu	852.1	-100.0	849.3	1,058.8	-100.0	1,055.4	206.4	-	206.4
31 Kıdem Tazminatı Provizyonu	179.4	-	179.4	240.1	-	240.1	122.5	-	122.5
32 Menkul Değerler Değer Azalma Provizyonu	167.3	775.1	373.9	225.4	965.0	476.8	2,030.9	86.7	182.8
33 İştirakler, Bağlı ve Birli. Kont. Ed. Ort. Değer Azalma Provizyonu	-	-	-	-	-	-	-	-	-
34 Diğer Provizyonlar	-918.2	-75.0	370.5	-1,095.8	-69.6	472.6	-36.7	1,538.3	-31.3
35 Verilen Ücret ve Komisyonlar	731.5	1,050.8	840.0	911.9	1,300.6	1,044.0	388.8	375.8	371.7
36 Amortisman Giderleri	115.1	-63.4	114.7	161.8	-55.5	161.4	62.5	17.2	62.4
37 Vergi, Resim, Harç ve Fonlar	16.6	-2.4	16.6	41.9	18.7	41.9	48.1	29.7	48.0
38 Diğer Faiz Dışı Giderler	359.6	147.7	356.8	459.3	201.5	455.9	171.8	73.7	170.7
39 Toplam Faiz Dışı Giderler (29 dan 38 e)	238.9	215.5	238.0	312.4	284.0	311.4	111.5	280.5	114.9
40 Sermaye Piyasası İşlemleri Karları (Zararları) (Net)	239.8	2,868.7	282.0	313.5	3,513.0	364.9	74.3	-62.4	19.9
41 Kambyo Karları (Zararları) (Net)	-	-0.6	-0.6	-	21.0	21.0	-	27.1	27.1
42 Olağanüstü Gelirler (Giderler) (Net)	-1.4	-	-1.4	20.0	-	20.0	-925.0	-	-925.0
43 Net Parasal Pozisyon Karı (Zararı)	-100.0	-	-100.0	-100.0	-	-100.0	-100.0	-	-100.0
44 Toplam Diğer Faiz Dışı Gelirler (Giderler) (40 tan 43 e)	-279.7	56.3	-539.2	-318.8	90.2	-634.5	796.6	-33.0	103.8
45 VERGİ ÖNCESİ KAR (ZARAR) [(22+28+44)-39]	964.6	58.4	160.9	1,195.6	92.8	217.5	-10,943.9	2.6	92.1
46 Vergi Provizyonu	2.3	-	2.3	24.5	-	24.5	71.9	-	71.9
47 DÖNEM NET KARI (ZARARI) (45 - 46)	-186.7	58.4	512.2	-205.5	92.8	645.1	-218.5	2.6	100.8

Kaynak: 29 Mart 2006 tarihi itibarıyla BDDK Bankalar Raporlama Sistemi.

Ek Tablo 41 – Kalkınma ve Yatırım Bankaları Gelir Tablosu (Bin YTL)

	Aralık 2002			Aralık 2003			Aralık 2004			Aralık 2005		
	TP	YP	TOPLAM	TP	YP	TOPLAM	TP	YP	TOPLAM	TP	YP	TOPLAM
1 Kredilerden Alınan Faizler	480,904	89,684	570,588	542,015	85,203	627,218	400,564	91,107	491,671	344,242	85,794	430,036
2 Takipteki Alacaklardan Alınan Faizler	5,347	1,572	6,919	3,676	2,691	6,367	17,799	918	18,717	5,689	1,755	7,454
3 Bankalardan Alınan Faizler	246,376	86,254	332,630	239,584	42,089	281,673	199,544	48,045	247,589	190,310	59,351	249,661
4 Para Piy. İş. Alınan Faizler	416,703	5,402	422,105	373,789	6,374	380,163	169,013	6,051	175,064	71,743	4,277	76,020
5 Alm-Satım Amaçlı Menkul Değerlerden Alınan Faizler	79,593	25,000	104,593	26,213	1,840	28,053	45,443	2,335	47,778	52,522	3,072	55,594
6 Satılmaya Hazır Menkul Değerlerden Alınan Faizler	7,734	3,629	11,363	43,617	18,940	62,557	111,928	25,525	137,453	122,430	36,257	158,687
7 VKET Menkul Değerlerden Alınan Faizler	49,830	8,851	58,681	59,215	12,685	71,900	78,297	10,294	88,591	57,864	4,690	62,554
8 Ters Repo İşlemlerinden Alınan Faizler	168	0	168	72	0	72	188	0	188	6	0	6
9 Finansal Kiralama Gelirleri	226	8,516	8,742	54	6,817	6,871	14	10,061	10,075	528	13,673	14,201
10 Diğer Faiz ve Faiz Benzeri Gelirler	976	37,350	38,326	3,849	2,534	6,383	866	507	1,373	1,452	1,401	2,853
11 Toplam Faiz Gelirleri (1 den 10 a)	1,287,857	266,258	1,554,115	1,292,084	179,173	1,471,257	1,023,656	194,843	1,218,499	846,796	210,270	1,057,066
12 Mevduata Verilen Faizler	0	0	0	0	3	3	0	7	7	0	0	0
13 Bankalardan Verilen Faizler	76,086	143,682	219,768	85,268	97,632	182,900	11,157	103,711	114,868	9,503	145,879	155,382
14 Para Piy. İş. Verilen Faizler	17,247	6,211	23,458	12,664	6,762	19,426	6,424	8,455	14,879	10,574	9,130	19,704
15 İhraç Edilen Menkul Kıymetlere Verilen Faizler	0	129,955	129,955	0	61,641	61,641	0	59,609	59,609	0	7,028	7,028
16 Repo İşlemlerine Verilen Faizler	1,077	371	1,448	2,412	1,324	3,736	9,851	253	10,104	22,862	3,015	25,877
17 Finansal Kiralama Gelirleri	0	0	0	0	1	1	0	29	29	0	27	27
18 Diğer Faiz ve Faiz Benzeri Giderler	10,126	93	10,219	10,879	2,060	12,939	5,619	854	6,473	4,878	1,450	6,328
19 Toplam Faiz Giderleri (12 den 18 e)	104,536	280,312	384,848	111,223	169,423	280,646	33,051	172,918	205,969	47,817	166,529	214,346
20 NET FAİZ GELİRİ (GİDERİ) (11-19)	1,183,321	-14,054	1,169,267	1,180,861	9,750	1,190,611	990,605	21,925	1,012,530	798,979	43,741	842,720
21 Takipteki Alacaklar Özel Provizyonu	21,711	19,039	40,750	50,616	45,772	96,388	21,555	5,017	26,572	21,657	2,791	24,448
22 PROVISYONRASI NET FAİZ GİDERİ (GİDERİ) (20-21)	1,161,610	-33,093	1,128,517	1,130,245	-36,022	1,094,223	969,050	16,908	985,958	777,322	40,950	818,272
23 Kredilerden Alınan Ücret ve Komisyonlar	11,488	15,401	26,889	11,462	19,046	30,508	12,469	13,356	25,825	14,630	13,582	28,212
24 Alınan Kar Payları	13,486	0	13,486	4,844	0	4,844	4,315	5,207	9,522	16,228	0	16,228
25 Bankacılık Hizmetleri Gelirleri	26,559	5,107	31,666	29,911	7,297	37,208	38,241	6,414	44,655	41,090	5,842	46,932
26 Aktiflerimizin Satışından Elde Edilen Gelirler	3,214	0	3,214	4,527	0	4,527	27,290	0	27,290	11,642	269	11,911
27 Diğer Faiz Dışı Gelirler	379,180	5,111	384,291	88,134	9,176	97,310	267,972	10,774	278,746	218,372	8,385	226,757
28 Toplam Faiz Dışı Gelirler (23 ten 27 ye)	433,927	25,619	459,546	138,878	35,519	174,397	350,287	35,751	386,038	301,962	28,078	330,040
29 Personel Giderleri	147,259	52	147,311	163,025	55	163,080	179,530	145	179,675	190,963	435	191,398
30 Genel Karşılık Provizyonu	4,968	0	4,968	8,264	1,486	9,750	2,721	2,246	4,967	4,380	757	5,137
31 Kıdem Tazminatı Provizyonu	4,016	0	4,016	3,457	0	3,457	3,932	0	3,932	4,671	0	4,671
32 Menkul Değerler Değer Azalma Provizyonu	76	5,698	5,774	441	4,679	5,120	2,288	6,975	9,263	249	2,296	2,545
33 İştirakler, Bağlı ve Birt. Kont. Ed. Ort. Değer Azalma Provizyonu	1,363	0	1,363	8,442	0	8,442	27,455	1,731	29,186	2,988	0	2,988
34 Diğer Provizyonlar	88,546	118	88,664	99,278	0	99,278	84,527	13	84,540	13,881	0	13,881
35 Verilen Ücret ve Komisyonlar	4,680	9,179	13,859	5,486	8,382	13,868	3,686	12,766	16,452	3,728	7,341	11,069
36 Amortisman Giderleri	11,803	0	11,803	15,111	0	15,111	14,674	0	14,674	15,135	4	15,139
37 Vergi, Resim, Harç ve Fonlar	31,650	0	31,650	21,252	0	21,252	17,010	0	17,010	11,741	3	11,744
38 Diğer Faiz Dışı Giderler	81,581	12,239	93,820	67,947	11,906	79,853	94,585	18,302	112,887	90,100	19,625	109,725
39 Toplam Faiz Dışı Giderler (29 dan 38 e)	375,942	27,286	403,228	392,703	26,508	419,211	430,408	42,178	472,586	337,836	30,461	368,297
40 Sermaye Piyasası İşlemleri Karları (Zararları) (Net)	54,713	2,535	57,248	151,104	-20,761	130,343	9,138	19,308	28,446	6,655	-20,447	-13,792
41 Kambiyo Karları (Zararları) (Net)	0	-12,851	-12,851	0	22,364	22,364	0	-29,618	-29,618	0	23,175	23,175
42 Olağanüstü Gelirler (Giderler) (Net)	2,673	0	2,673	50,932	56	50,988	16,590	0	16,590	1,355	0	1,355
43 Net Parasal Pozisyon Karı (Zararı)	-614,882	0	-614,882	-423,971	0	-423,971	-556,716	0	-556,716	0	0	0
44 Toplam Diğer Faiz Dışı Gelirler (Giderler) (40 tan 43 e)	-557,496	-10,316	-567,812	-221,935	1,659	-220,276	-530,988	-10,310	-541,298	8,010	2,728	10,738
45 VERGİ ÖNCESİ KAR (ZARAR) [(22+28-44)-39]	662,099	-45,076	617,023	654,485	-25,352	629,133	357,941	171	358,112	749,458	41,295	790,753
46 Vergi Provizyonu	152,543	0	152,543	186,488	0	186,488	42,967	0	42,967	108,133	0	108,133
47 DÖNEM NET KARI (ZARARI) (45 - 46)	509,556	-45,076	464,480	467,997	-25,352	442,645	314,974	171	315,145	641,325	41,295	682,620

Kaynak: 29 Mart 2006 tarihi itibarıyla BDDK Bankalar Raporlama Sistemi.

Ek Tablo 42 - Kalkınma ve Yatırım Bankaları Gelir Tablosu (Milyon USD)

	Aralık 2002				Aralık 2003				Aralık 2004				Aralık 2005			
	TP	YP	TOPLAM		TP	YP	TOPLAM		TP	YP	TOPLAM		TP	YP	TOPLAM	
1 Kredilerden Alınan Faizler	294	55	349		388	61	449		298	68	366		256	64	320	
2 Takipteki Alacaklardan Alınan Faizler	3	1	4		3	2	5		13	1	14		4	1	6	
3 Bankalardan Alınan Faizler	151	53	204		172	30	202		149	36	184		142	44	186	
4 Para Piy. İş. Alınan Faizler	255	3	258		268	5	272		126	5	130		53	3	57	
5 Alım-Satım Amaçlı Menkul Değerlerden Alınan Faizler	49	15	64		19	1	20		34	2	36		39	2	41	
6 Satılmaya Hazır Menkul Değerlerden Alınan Faizler	5	2	7		31	14	45		83	19	102		91	27	118	
7 VKET Menkul Değerlerden Alınan Faizler	30	5	36		42	9	52		58	8	66		43	3	47	
8 Ters Repo İşlemlerinden Alınan Faizler	0	0	0		0	0	0		0	0	0		0	0	0	
9 Finansal Kiralama Gelirleri	0	5	5		0	5	5		0	7	8		0	10	11	
10 Diğer Faiz ve Faiz Benzeri Gelirler	1	23	23		3	2	5		1	0	1		1	1	2	
11 Toplam Faiz Gelirleri (1 den 10 a)	788	163	951		926	128	1,054		763	145	908		631	157	787	
12 Mevduata Verilen Faizler	0	0	0		0	0	0		0	0	0		0	0	0	
13 Bankalara Verilen Faizler	47	88	134		61	70	131		8	77	86		7	109	116	
14 Para Piy. İş. Verilen Faizler	11	4	14		9	5	14		5	6	11		8	7	15	
15 İhraç Edilen Menkul Kıymetlere Verilen Faizler	0	80	80		0	44	44		0	44	44		0	5	5	
16 Repo İşlemlerine Verilen Faizler	1	0	1		2	1	3		7	0	8		17	2	19	
17 Finansal Kiralama Giderleri	0	0	0		0	0	0		0	0	0		0	0	0	
18 Diğer Faiz ve Faiz Benzeri Giderler	6	0	6		8	1	9		4	1	5		4	1	5	
19 Toplam Faiz Giderleri (12 den 18 e)	64	171	235		80	121	201		25	129	153		36	124	160	
20 NET FAİZ GELİRİ (GİDERİ) (11-19)	724	-9	715		846	7	853		738	16	754		595	33	627	
21 Takipteki Alacaklar Özel Provizyonu	13	12	25		36	33	69		16	4	20		16	2	18	
22 PROV.SONPASIN NET FAİZ GELİRİ (GİDERİ) (20-21)	711	-20	690		810	-26	784		722	13	735		579	30	609	
23 Kredilerden Alınan Ücret ve Komisyonlar	7	9	16		8	14	22		9	10	19		11	10	21	
24 Alınan Kar Payları	8	0	8		3	0	3		3	4	7		12	0	12	
25 Bankacılık Hizmetleri Gelirleri	16	3	19		21	5	27		28	5	33		31	4	35	
26 Aktiflerimizin Satışından Elde Edilen Gelirler	2	0	2		3	0	3		20	0	20		9	0	9	
27 Diğer Faiz Dışı Gelirler	232	3	235		63	7	70		200	8	208		163	6	169	
28 Toplam Faiz Dışı Gelirler (23 ten 27 ye)	265	16	281		99	25	125		261	27	288		225	21	246	
29 Personel Giderleri	90	0	90		117	0	117		134	0	134		142	0	143	
30 Genel Karşılık Provizyonu	3	0	3		6	1	7		2	2	4		3	1	4	
31 Kıdem Tazminatı Provizyonu	2	0	2		2	0	2		3	0	3		3	0	3	
32 Menkul Değerler Değer Azalma Provizyonu	0	3	4		0	3	4		2	5	7		0	2	2	
33 İştirakler, Bağlı ve Birli. Kont. Ed. Ort. Değer Azalma Provizyonu	1	0	1		6	0	6		20	1	22		2	0	2	
34 Diğer Provizyonlar	54	0	54		71	0	71		63	10	63		10	0	10	
35 Verilen Ücret ve Komisyonlar	3	6	9		4	6	10		3	10	12		3	5	8	
36 Amortisman Giderleri	7	0	7		11	0	11		11	0	11		11	0	11	
37 Vergi, Resim, Harç ve Fonlar	19	0	19		15	0	15		13	0	13		9	0	9	
38 Diğer Faiz Dışı Giderler	50	7	57		49	9	57		70	14	84		67	15	82	
39 Toplam Faiz Dışı Giderler (29 dan 38 e)	230	17	247		281	19	300		321	31	352		252	23	274	
40 Sermaye Piyasası İşlemleri Karları (Zararları) (Net)	33	2	35		108	-15	93		7	14	21		5	-15	-10	
41 Kambiyo Karları (Zararları) (Net)	0	-8	-8		0	16	16		0	-22	-22		0	17	17	
42 Olağanüstü Gelirler (Giderler) (Net)	2	0	2		36	0	37		12	1	12		1	0	1	
43 Net Parasal Pozisyon Karı (Zararı)	-376	0	-376		-304	0	-304		-415	0	-415		0	0	0	
44 Toplam Diğer Faiz Dışı Gelirler (Giderler) (40 tan 43 e)	-341	-6	-347		-159	1	-158		-396	-8	-403		6	2	8	
45 VERGİ ÖNCESİ KAR (ZARAR) [(22+28+44)-39]	405	-28	377		469	-18	451		267	0	267		558	31	589	
46 Vergi Provizyonu	93	0	93		134	0	134		32	0	32		81	0	81	
47 DÖNEM NET KARI (ZARARI) (45 - 46)	312	-28	284		335	-18	317		235	0	235		478	31	508	

Kaynak: 29 Mart 2006 tarihi itibarıyla BDDK Bankalar Raporlama Sistemi.

Ek Tablo 43 – Kalkınma Bankaları Gelir Tablosu (Aralık 2005/Aralık 2004) (Yüzde Değişim)

	Nominal Değişim % (YTL)			Nominal Değişim % (USD)			Reel Değişim % (YTL)		
	TP	YP	TOPLAM	TP	YP	TOPLAM	TP	YP	TOPLAM
1 Kredilerden Alınan Faizler	-14.1	-5.8	-12.5	-14.1	-5.9	-12.6	-17.8	-9.9	-16.3
2 Takipteki Alacaklardan Alınan Faizler	6.6	11.6	7.7	29.7	35.9	31.1	-69.4	82.9	-61.9
3 Bankalardan Alınan Faizler	-22.8	-31.2	-24.9	-6.0	-16.3	-8.7	-8.8	18.2	-3.5
4 Para Piy. İş. Alınan Faizler	-82.8	-20.8	-82.0	-79.0	-3.6	-78.1	-59.4	-32.4	-58.5
5 Alım-Satım Amaçlı Menkul Değerlerden Alınan Faizler	-34.0	-87.7	-46.8	-19.7	-85.0	-35.3	10.6	25.8	11.3
6 Sağlamaya Hazır Menkul Değerlerden Alınan Faizler	1,483.0	899.1	1,296.5	1,826.6	1,115.9	1,599.6	4.6	35.9	10.4
7 VKET Menkul Değerlerden Alınan Faizler	16.1	-47.0	6.6	41.3	-35.5	29.7	-29.3	-56.4	-32.5
8 Ters Repo İşlemlerinden Alınan Faizler	-96.4	-	-96.4	-95.7	-	-95.7	-96.9	-	-96.9
9 Finansal Kiralama Gelirleri	133.6	60.6	62.4	184.3	95.4	97.7	3,507.5	30.0	34.8
10 Diğer Faiz ve Faiz Benzeri Gelirler	48.8	-96.2	-92.6	81.1	-95.4	-90.9	60.4	164.3	98.8
11 Toplam Faiz Gelirleri (1 den 10 a)	-34.2	-21.0	-32.0	-20.0	-3.9	-17.2	-20.9	3.2	-17.0
12 Mevduata Verilen Faizler	-	-	-	-	-	-	-	-100.0	-100.0
13 Bankalara Verilen Faizler	-87.5	1.5	-29.3	-84.8	23.6	-14.0	-18.5	34.5	29.4
14 Para Piy. İş. Verilen Faizler	-38.7	47.0	-16.0	-25.4	78.9	2.2	57.4	3.3	26.7
15 İhraç Edilen Menkul Kıymetlere Verilen Faizler	-	-94.6	-94.6	-	-93.4	-93.4	-	-88.7	-88.7
16 Repo İşlemlerine Verilen Faizler	2,022.7	712.7	1,687.1	2,483.5	889.1	2,075.0	122.0	1,039.9	145.0
17 Finansal Kiralama Gelirleri	-	-	-	-	-	-	-	-10.9	-10.9
18 Diğer Faiz ve Faiz Benzeri Gelirler	-51.8	1,459.1	-38.1	-41.4	1,797.6	-24.6	-16.9	62.4	-6.5
19 Toplam Faiz Giderleri (12 den 18 e)	-54.3	-40.6	-44.3	-44.3	-27.7	-32.2	38.4	-7.9	-0.5
20 NET FAİZ GELİRİ (GİDERİ) (11-19)	-32.5	-411.2	-27.9	-17.8	-478.8	-12.3	-22.9	90.8	-20.4
21 Takipteki Alacaklar Özel Provizyonu	-0.2	-85.3	-40.0	21.4	-82.2	-27.0	-3.9	-46.8	-12.0
22 PROV.SONRASİ NET FAİZ GELİRİ (GİDERİ) (20-21)	-33.1	-223.7	-27.5	-18.6	-250.6	-11.8	-23.3	131.7	-20.6
23 Kredilerden Alınan Ücret ve Komisyonlar	27.4	-11.8	4.9	55.0	7.3	27.7	12.2	-2.7	4.5
24 Alınan Kar Payları	20.3	-	20.3	46.5	-	46.5	259.7	-100.0	63.0
25 Bankacılık Hizmetleri Gelirleri	54.7	14.4	48.2	88.3	39.2	80.4	2.8	-12.9	0.5
26 Aktiflerimizin Satışından Ede Edilen Gelirler	262.2	-	270.6	340.9	-	351.0	-59.2	-	-58.3
27 Diğer Faiz Dışı Gelirler	-42.4	64.1	-41.0	-29.9	99.7	-28.2	-22.1	-25.6	-22.2
28 Toplam Faiz Dışı Gelirler (23 ten 27 ye)	-30.4	9.6	-28.2	-15.3	33.4	-12.6	-17.5	-24.9	-18.2
29 Personel Giderleri	29.7	736.5	29.9	57.8	918.1	58.1	1.7	187.0	1.9
30 Genel Karşılık Provizyonu	-11.8	-	3.4	7.3	-	25.8	54.0	-67.8	-1.1
31 Kıdem tazminatı Provizyonu	16.3	-	16.3	41.6	-	41.6	13.6	-	13.6
32 Menkul Değerler Değer Azalma Provizyonu	227.6	-59.7	-55.9	298.7	-51.0	-46.4	-89.6	-68.5	-73.7
33 İştirakler, Bağlı ve Biri. Kont. Ed. Ort. Değer Azalma Provizyonu	119.2	-	119.2	166.8	-	166.8	-89.6	-100.0	-90.2
34 Diğer Provizyonlar	-84.3	-100.0	-84.3	-80.9	-100.0	-80.9	-84.3	-100.0	-84.3
35 Verilen Ücret ve Komisyonlar	-20.3	-20.0	-20.1	-3.1	-2.7	-2.8	-3.3	-45.0	-35.6
36 Amortisman Giderleri	28.2	-	28.3	56.1	-	56.1	-1.3	-	-1.3
37 Vergi, Resim, Harç ve Fonlar	-62.9	-	-62.9	-54.9	-	-54.8	-34.0	-	-34.0
38 Diğer Faiz Dışı Giderler	10.4	60.3	17.0	34.4	95.2	42.3	-8.9	2.6	-7.0
39 Toplam Faiz Dışı Giderler (29 dan 38 e)	-10.1	11.6	-8.7	9.4	35.9	11.2	-24.9	-30.9	-25.5
40 Sermaye Piyasası İşlemleri Karları (Zararları) (Net)	-87.8	-906.6	-124.1	-85.2	-1,081.7	-129.3	-30.3	-201.3	-146.4
41 Kambiyo Karları (Zararları) (Net)	-	-280.3	-280.3	-	-319.5	-319.5	-	-174.8	-174.8
42 Olağanüstü Gelirler (Giderler) (Net)	-49.3	-	-49.3	-38.3	-	-38.3	-92.2	-	-92.2
43 Net Parasal Pozisyon Karı (Zararı)	-100.0	-	-100.0	-100.0	-	-100.0	-100.0	-	-100.0
44 Toplam Diğer Faiz Dışı Gelirler (Giderler) (40 İtan 43 e)	-101.4	-126.4	-101.9	-101.7	-132.2	-102.3	-101.4	-125.3	-101.9
45 VERGİ ÖNCESİ KAR (ZARAR) [(22+28-44)-39]	13.2	-191.6	28.2	37.8	-211.5	56.0	100.3	22,999.3	111.2
46 Vergi Provizyonu	-29.1	-	-29.1	-13.7	-	-13.7	140.7	-	140.7
47 DÖNEM NET KARI (ZARARI) (45 - 46)	25.9	-191.6	47.0	53.2	-211.5	78.9	94.8	22,999.3	107.2

Kaynak: 29 Mart 2006 tarihi itibarıyla BDDK Bankalar Raporlama Sistemi.

Ek Tablo 4.4 - Katılım Bankaları Analitik Bilançosu (Bin YTL)|Aralık 2004/Aralık 2003|

	Aralık 2003					Haziran 2004					Eylül 2004					Aralık 2004				
	AKTİF HESAPLAR :																			
	TP	YP	TOPLAM	TP	YP	TOPLAM	TP	YP	TOPLAM	TP	YP	TOPLAM	TP	YP	TOPLAM	TP	YP	TOPLAM		
1- NAKİT DEĞERLER	28,080	67,637	95,717	35,371	68,930	104,301	39,124	81,954	121,078	60,650	84,949	145,599								
2- MERKEZ BANKASINDAN ALACAKLAR	27,636	11,052	38,688	43,544	998	44,542	73,814	724	74,538	144,961	29,278	174,239								
3- BANKALARDAN ALACAKLAR	201,976	327,703	529,679	243,483	262,022	505,505	151,301	499,498	650,799	142,083	542,940	685,023								
4- MENKUL DEĞERLER CÜZDANI (NET)	4,480	41,709	46,189	2,745	48,750	51,495	3,484	33,788	37,272	3,039	43,467	46,506								
5- A) DEVLET İÇ BORÇLANMA SENETLERİ	0	0	0	0	0	0	0	0	0	0	0	0								
6- B) DİĞER MENKUL KIYMETLER	4,480	41,709	46,189	2,745	48,750	51,495	3,484	33,788	37,272	3,039	43,467	46,506								
7- BLOKJULAR	34,918	306,961	341,879	70,484	331,462	401,946	75,745	386,485	462,230	80,754	391,405	472,159								
8- KULLANDIRILAN FONLAR	1,344,355	1,793,636	3,137,991	2,188,225	2,026,521	4,214,746	2,464,043	2,181,753	4,645,796	2,698,322	2,202,214	4,900,536								
9- TAKİPTEKİ ALACAKLAR (NET)	65,551	58,558	124,109	42,798	54,010	96,808	36,672	56,243	92,915	35,395	76,208	111,603								
10- A) TAKİPTEKİ ALACAKLAR	128,192	187,534	315,726	149,803	196,704	346,507	149,728	197,929	347,657	159,393	180,420	339,813								
11- B) TAKİPTEKİ ALACAKLAR KARŞILIĞI (-)	62,641	128,976	191,617	107,005	142,694	249,689	113,056	141,686	254,742	123,998	104,212	228,210								
12- ALINACAK KAR PAY. VE GELİR TAH. REESKONTLARI	53,974	28,304	82,278	86,411	34,576	120,987	103,180	39,000	142,180	95,021	36,253	131,274								
13- İŞTRAKLER VE BAĞLI ORTAKLIKLAR (NET)	44,086	14	44,100	51,610	15	51,625	56,098	15	56,113	62,695	13	62,708								
14- BAĞLIMENKUL DEĞERLER (NET)	0	0	0	0	0	0	0	0	0	0	0	0								
15- ELDEN ÇIKARILACAK KIYMETLER	51,321	0	51,321	82,943	0	82,943	60,360	0	60,360	74,298	0	74,298								
16- SABİT KIYMETLER (NET)	722,277	94	722,371	586,962	445	587,407	564,682	417	565,099	547,178	365	547,543								
17- DİĞER AKTİFLER	33,626	3,824	37,450	51,322	9,663	60,985	43,852	9,883	53,535	28,096	3,462	31,558								
18- TOPLAM AKTİFLER	2,612,280	2,639,492	5,251,772	3,485,898	2,837,392	6,323,290	3,672,155	3,289,760	6,961,915	3,972,492	3,410,554	7,383,046								
PASİF HESAPLAR :																				
19- TOPLANAN FONLAR	1,127,106	2,983,549	4,110,655	1,980,929	3,067,215	5,048,144	2,030,644	3,479,651	5,510,295	2,262,362	3,729,796	5,992,158								
20- MERKEZ BANKASINA BORÇLAR	0	0	0	0	0	0	0	0	0	0	0	0								
21- BANKALARA BORÇLAR	0	877	877	0	41,430	41,430	0	59,759	59,759	22,722	50,858	73,580								
22- ÇIKARILMIŞ MENKUL KIYMETLER (NET)	0	0	0	0	0	0	0	0	0	0	0	0								
23- ÖDENECEK VERGİ, RESİM, HARÇ VE PRİMLER	18,625	0	18,625	17,709	0	17,709	19,644	0	19,644	20,558	3	20,561								
24- ÖDENECEK KAR PAY. VE GİDER REESKONTLARI	13,433	8,679	22,112	20,001	6,819	26,820	23,654	8,168	31,812	26,764	7,955	34,719								
25- KARŞILIKLAR	22,848	2,785	25,633	32,313	3,268	35,581	39,126	7,195	46,321	38,591	4,624	43,215								
26- DİĞER PASİFLER	166,861	235,104	401,965	252,175	130,180	382,355	379,702	123,359	503,061	180,319	82,705	263,024								
27- TOPLAM	1,348,873	3,230,994	4,579,867	2,303,127	3,248,912	5,552,039	2,492,770	3,678,122	6,170,892	2,551,316	3,875,941	6,427,257								
ÖZKAYNAKLAR:																				
28- ÖDENMİŞ SERMAYE	420,310	0	420,310	628,477	0	628,477	658,342	0	658,342	722,914	0	722,914								
29- YEDEK AKÇELER	12,101	0	12,101	76,876	0	76,876	80,178	0	80,178	71,697	0	71,697								
30- SABİT KIYMET YENİDEN DEĞERLEME FONU	201,840	0	201,840	17,681	0	17,681	3,807	0	3,807	0	0	0								
31- MENKUL DEĞERLER DEĞER ARTIŞ FONU	0	0	0	0	0	0	0	0	0	0	0	0								
32- DÖNEM KARI (ZARARI)	2,246	72,265	74,511	17,552	29,214	46,766	20,943	43,044	63,987	49,358	56,207	105,565								
33- GEÇMİŞ YILLAR KARI (ZARARI)	-36,857	0	-36,857	1,451	0	1,451	-15,291	0	-15,291	55,613	0	55,613								
34- TOPLAM ÖZKAYNAKLAR	599,640	72,265	671,905	742,037	29,214	771,251	747,979	43,044	791,023	899,582	56,207	955,789								
35- TOPLAM PASİFLER	1,948,513	3,303,259	5,251,772	3,045,164	3,278,126	6,323,290	3,240,749	3,721,166	6,961,915	3,450,898	3,892,148	7,383,046								
36- GAYRİNAKDİ FONLAR VE YÜKÜMLÜLÜKLER	754,937	691,005	1,445,942	1,133,648	1,058,252	2,191,900	1,352,389	1,264,566	2,616,955	1,602,764	1,491,450	3,094,214								
37- TAHHÜTLER	118,187	14,881	133,068	173,045	48,821	221,866	543,378	137,084	680,462	572,670	182,677	755,347								
38- A) DÖVİZ İLE İLGİLİ İŞLEMLER	0	14,881	14,881	42,646	48,821	91,467	109,766	137,084	246,850	86,882	182,677	269,559								
39- C) DİĞER TAHHÜTLER	118,187	0	118,187	130,399	0	130,399	433,612	0	433,612	485,788	0	485,788								
40- TOPLAM BİLANÇO DIŞI YÜKÜMLÜLÜKLER	873,124	705,886	1,579,010	1,306,693	1,107,073	2,413,766	1,895,767	1,401,650	3,297,417	2,175,434	1,674,127	3,849,561								

Kaynak: 29 Mart 2006 tarihi itibarıyla BDDK Bankalar Raporlama Sistemi.

Ek Tablo 45 - Katılım Bankaları Analitik Bilançosu (Milyon Dolar)

	Aralık 2003			Haziran 2004			Eylül 2004			Aralık 2004		
	TP	YP	TOPLAM	TP	YP	TOPLAM	TP	YP	TOPLAM	TP	YP	TOPLAM
	AKTİF HESAPLAR :											
1- NAKİT DEĞERLER	20	48	69	24	47	70	26	55	81	45	63	108
2- MERKEZ BANKASINDAN ALACAKLAR	20	8	28	29	1	30	49	0	50	108	22	130
3- BANKALARDAN ALACAKLAR	145	235	379	164	177	341	101	334	435	106	405	510
4- MENKUL DEĞERLER CÜZDANI (NET)	3	30	33	2	33	35	2	23	25	2	32	35
5- A) DEVLET İÇ BORÇLANMA SENETLERİ	0	0	0	0	0	0	0	0	0	0	0	0
6- B) DİĞER MENKUL KIYMETLER	3	30	33	2	33	35	2	23	25	2	32	35
7- BLOKAJLAR	25	220	245	48	224	271	51	258	309	60	292	352
8- KULLANDIRILAN FONLAR	963	1,285	2,248	1,478	1,368	2,846	1,645	1,457	3,102	2,011	1,641	3,651
9- TAKİPTEKİ ALACAKLAR (NET)	47	42	89	29	36	65	24	38	62	26	57	83
10- A) TAKİPTEKİ ALACAKLAR	92	134	226	101	133	234	100	132	232	119	134	253
11- B) TAKİPTEKİ ALACAKLAR KARŞILIĞI (-)	45	92	137	72	96	169	75	95	170	92	78	170
12- ALINACAK KAR PAY. VE GELİR TAH. REESKONTLARI	39	20	59	58	23	82	69	26	95	71	27	98
13- İŞTİRAKLER VE BAĞLI ORTAKLIKLAR (NET)	32	0	32	35	0	35	37	0	37	47	0	47
14- BAĞLIMENKUL DEĞERLER (NET)	0	0	0	0	0	0	0	0	0	0	0	0
15- ELDEN ÇIKARILACAK KIYMETLER	37	0	37	56	0	56	40	0	40	55	0	55
16- SABİT KIYMETLER (NET)	517	0	518	396	0	397	377	0	377	408	0	408
17- DİĞER AKTİFLER	24	3	27	35	7	41	29	7	36	21	3	24
18- TOPLAM AKTİFLER	1,871	1,891	3,762	2,354	1,916	4,270	2,452	2,197	4,648	2,960	2,541	5,501
PASİF HESAPLAR :												
19- TOPLANAN FONLAR	807	2,137	2,945	1,338	2,071	3,409	1,356	2,323	3,679	1,686	2,779	4,465
20- MERKEZ BANKASINA BORÇLAR	0	0	0	0	0	0	0	0	0	0	0	0
21- BANKALARA BORÇLAR	0	1	1	0	28	28	0	40	40	17	38	55
22- ÇIKARILMIŞ MENKUL KIYMETLER (NET)	0	0	0	0	0	0	0	0	0	0	0	0
23- ÖDENECEK VERGİ, RESİM, HARÇ VE PRİMLER	13	0	13	12	0	12	13	0	13	15	0	15
24- ÖDENECEK KAR PAY. VE GİDER REESKONTLARI	10	6	16	14	5	18	16	5	21	20	6	26
25- KARŞILIKLAR	16	2	18	22	2	24	26	5	31	29	3	32
26- DİĞER PASİFLER	120	168	288	170	88	258	254	82	336	134	62	196
27- TOPLAM PASİFLER	966	2,315	3,281	1,555	2,194	3,749	1,664	2,456	4,120	1,901	2,888	4,789
ÖZKAYNAKLAR:												
28- ÖDENMİŞ SERMAYE	301	0	301	424	0	424	440	0	440	539	0	539
29- YEDEK AKÇELER	9	0	9	52	0	52	54	0	54	53	0	53
30- SABİT KIYMET YENİDEN DEĞERLEME FONU	145	0	145	12	0	12	3	0	3	0	0	0
31- MENKUL DEĞERLER DEĞER ARTIŞ FONU	0	0	0	0	0	0	0	0	0	0	0	0
32- DÖNEM KARI (ZARARI)	2	52	53	12	20	32	14	29	43	37	42	79
33- GEÇMİŞ YILLAR KARI (ZARARI)	-26	0	-26	1	0	1	-10	0	-10	41	0	41
34- TOPLAM ÖZKAYNAKLAR	430	52	481	501	20	521	499	29	528	670	42	712
35- TOPLAM PASİFLER	1,396	2,367	3,762	2,056	2,214	4,270	2,164	2,485	4,648	2,571	2,930	5,501
36- GAYRİNAKDİ FONLAR VE YÜKÜMLÜLÜKLER	541	495	1,036	766	715	1,480	903	844	1,747	1,194	1,111	2,306
37- TAHHÜTLER	85	11	99	117	33	150	363	92	454	427	136	563
38- A) DÖVİZ İLE İLGİLİ İŞLEMLER	0	11	11	29	33	62	73	92	165	65	136	201
39- C) DİĞER TAHHÜTLER	85	0	88	88	0	88	290	0	290	362	0	362
40- TOPLAM BİLANÇO DIŞI YÜKÜMLÜLÜKLER	626	506	1,177	882	748	1,630	1,266	936	2,202	1,621	1,247	2,868

Kaynak: 29 Mart 2006 tarihi itibarıyla BDDK Bankalar Raporlama Sistemi.

EK Tablo 46 - Katılım Bankaları Analitik Bilançosu (Yüzde Değişim) (Aralık 2004/Aralık 2003)

	Nominal Değişim TL				Nominal Değişim ABD Doları				Reel Değişim TL			
	TP	YP	TOPLAM		TP	YP	TOPLAM		TP	YP	TOPLAM	
1- NAKİT DEĞERLER	116	26	52		125	31	58		90	10	34	
2- MERKEZ BANKASINDAN ALACAKLAR	425	165	350		446	176	368		361	133	296	
3- BANKALARDAN ALACAKLAR	-30	66	29		-27	72	35		-38	46	14	
4- MENKUL DEĞERLER CÜZDANI (NET)	-32	4	1		-29	8	5		-40	-8	-12	
5- A) DEVLET İÇ BORÇLANIMA SENETLERİ	-	-	-		-	-	-		-	-	-	
6- B) DİĞER MENKUL KIYMETLER	-32	4	1		-29	8	5		-40	-8	-12	
7- BLOKAJLAR	131	28	38		141	33	44		103	12	21	
8- KULLANDIRILAN FONLAR	101	23	56		109	28	62		76	8	37	
9- TAKİPTEKİ ALACAKLAR (NET)	-46	30	-10		-44	35	-6		-53	14	-21	
10- A) TAKİPTEKİ ALACAKLAR	24	-4	8		29	0	12		9	-15	-5	
11- B) TAKİPTEKİ ALACAKLAR KARŞILIĞI (-)	98	-19	19		106	-16	24		74	-29	5	
12- ALINACAK KAR PAYI VE GELİR TAH. REESKONTLARI	76	28	60		83	33	66		55	13	40	
13- İŞTİRAKLER VE BAĞLI ORTAKLIKLAR (NET)	42	-7	42		48	-3	48		25	-18	25	
14- BAĞLIMENKUL DEĞERLER (NET)	-	-	-		-	-	-		-	-	-	
15- ELDEN ÇIKARILACAK KIYMETLER	45	-	45		51	-	51		27	-	27	
16- SABİT KIYMETLER (NET)	-24	288	-24		-21	304	-21		-33	241	-33	
17- DİĞER AKTİFLER	-16	-9	-16		-13	-6	-12		-27	-20	-26	
18- TOPLAM AKTİFLER	52	29	41		58	34	46		34	14	23	
PASİF HESAPLAR :												
19- TOPLANAN FONLAR	101	25	46		109	30	52		76	10	28	
20- MERKEZ BANKASINA BORÇLAR	-	-	-		-	-	-		-	-	-	
21- BANKALARA BORÇLAR	-	5,699	8,290		-	5,931	8,626		-	4,994	7,270	
22- ÇIKARILMIŞ MENKUL KIYMETLER (NET)	-	-	-		-	-	-		-	-	-	
23- ÖDENECEK VERGİ, RESİM, HARÇ VE PRİMLER	10	-8	10		15	-	15		-3	-	-3	
24- ÖDENECEK KAR PAYI VE GİDER REESKONTLARI	99	66	57		107	-5	63		75	-19	38	
25- KARŞILIKLAR	69	66	69		76	73	75		48	46	48	
26- DİĞER PASİFLER	8	-65	-35		12	-63	-32		-5	-69	-43	
27- TOPLAM	89	20	40		97	25	46		66	5	23	
ÖZKAYNAKLAR:												
28- ÖDENMİŞ SERMAYE	72	-	72		79	-	79		51	-	51	
29- YEDEK AKÇELER	492	-	492		516	-	516		420	-	420	
30- SABİT KIYMET YENİDEN DEĞERLEME FONU	-100	-	-100		-100	-	-100		-100	-	-100	
31- MENKUL DEĞERLER DEĞER ARTIŞ FONU	-	-	-		-	-	-		-	-	-	
32- DÖNEM KARI (ZARARI)	2,098	-22	42		2,186	-19	47		1,830	-32	24	
33- GEÇMİŞ YILLAR KARI (ZARARI)	-251	-	-251		-257	-	-257		-233	-	-233	
34- TOPLAM ÖZKAYNAKLAR	50	-22	42		56	-19	48		32	-32	25	
35- TOPLAM PASİFLER	77	19	41		84	24	46		56	5	23	
36- GAYRİNAKDİ FONLAR VE YÜKÜMLÜLÜKLER	112	116	114		121	124	123		86	90	88	
37- TAHHÜTLER	385	1,128	468		404	1,128	468		326	978	399	
38- A) DÖVİZ İLE İLGİLİ İŞLEMLER	-	1,128	1,711		-12	1,128	1,711		-	978	1,491	
39- C) DİĞER TAHHÜTLER	311	-	311		327	-	311		261	-	261	
40- TOPLAM BİLANÇO DIŞI YÜKÜMLÜLÜKLER	149	137	144		159	147	144		119	108	114	

Kaynak: 29 Mart 2006 tarihi itibarıyla BDDK Bankalar Raporlama Sistemi.

Ek Tablo 47 - Katılım Bankaları Gelir Tablosu (Bin YTL)

	(Bin YTL)											
	Aralık 2003			Haziran 2004			Eylül 2004			Aralık 2004		
	TP	YP	TOPLAM	TP	YP	TOPLAM	TP	YP	TOPLAM	TP	YP	TOPLAM
	KAR PAYI GELİRLERİ :											
1-	378,995	303,097	682,092	277,100	135,389	412,489	443,245	202,504	645,749	614,150	271,396	885,546
2-	3,582	7,310	10,892	829	2,514	3,343	1,166	2,969	4,135	5,510	3,782	9,292
3-	0	0	0	1,942	294	2,236	9,553	672	10,225	12,719	12,085	24,804
4-	0	0	0	0	0	0	0	0	0	0	0	0
5-	0	0	0	0	0	0	0	0	0	0	0	0
6-	1,264	99	1,363	1,113	106	1,219	1,897	166	2,063	2,124	182	2,306
7- TOPLAM KAR PAYI GELİRLERİ	383,841	310,506	694,347	280,984	138,303	419,287	455,861	206,311	662,172	634,503	287,445	921,948
	KAR PAYI GİDERLERİ :											
8-	149,244	136,119	285,363	145,909	62,440	208,349	244,923	97,611	342,534	337,567	133,750	471,317
9-	0	0	0	0	0	0	0	209	209	0	433	433
10-	0	0	0	0	0	0	0	0	0	0	0	0
11-	0	0	0	0	0	0	1,566	0	1,566	1,829	0	1,829
12- TOPLAM KAR PAYI GİDERLERİ	149,244	136,119	285,363	145,909	62,440	208,349	246,489	97,820	344,309	339,396	134,183	473,579
13-	234,597	174,387	408,984	135,075	75,863	210,938	209,372	108,491	317,863	295,107	153,262	448,369
14-	53,915	0	53,915	40,414	0	40,414	52,239	0	52,239	51,657	0	51,657
15-	1,895	0	1,895	2,765	0	2,765	3,589	0	3,589	4,935	0	4,935
16- PROV.SONRASI NET KAR PAYI GEL. (GİD.)	178,787	174,387	353,174	91,896	75,863	167,759	153,544	108,491	262,035	238,515	153,262	391,777
	KAR PAYI DIŞINDAKİ GELİRLER :											
17-	20,392	3,650	24,042	20,674	1,536	22,210	30,908	2,632	33,540	45,779	3,818	49,597
18-	23	34	57	0	0	0	0	0	0	0	0	0
19-	48,379	1,987	50,366	32,962	987	33,949	52,287	1,514	53,801	74,458	2,176	76,634
20-	7,047	0	7,047	2,319	0	2,319	2,878	0	2,878	4,852	0	4,852
21-	60,074	73,772	133,846	112,956	2,416	115,372	149,594	4,182	153,776	180,954	545	181,499
22- TOPLAM KAR PAYI DIŞINDAKİ GELİRLER	135,915	79,423	215,338	168,911	4,939	173,850	235,667	8,328	243,995	306,043	6,539	312,582
	KAR PAYI DIŞINDAKİ GİDERLER :											
23-	85,034	22	85,056	65,262	140	65,402	99,195	369	99,564	137,425	506	137,931
24-	858	0	858	532	0	532	914	0	914	1,164	0	1,164
25-	0	0	0	0	0	0	0	0	0	0	0	0
26-	760	0	760	387	0	387	0	0	0	1,481	235	1,716
27-	17,956	350	18,306	10,006	483	10,489	17,361	659	18,020	27,194	891	28,085
28-	286,265	23	286,288	101,686	80	101,766	148,648	127	148,775	202,169	163	202,332
29-	26,384	23	26,407	6,003	0	6,003	8,978	4	8,982	13,132	4	13,136
30-	98,021	229	98,250	125,525	348	125,873	188,514	665	189,179	250,441	981	251,422
31- TOPLAM KAR PAYI DIŞINDAKİ GİDERLER	515,278	647	515,925	309,401	1,051	310,452	463,610	1,824	465,434	633,006	2,780	635,786
	DİĞER KAR PAYI DIŞINDAKİ GELİRLER (GİDERLER)											
32-	2,905	0	2,905	-38	0	-38	1,544	1,111	2,655	1,346	1,129	2,475
33-	0	22,813	22,813	0	17,202	17,202	0	20,623	20,623	0	30,992	30,992
34-	364	0	364	65	0	65	114	-1	113	135	0	135
35- TOPLAM DİĞER KAR PAYI DIŞI. GELİRLER (GİDERLER)	3,269	22,813	26,082	27	17,202	17,229	1,658	21,733	23,391	1,481	32,121	33,602
36- VERGİ ÖNCESİ KAR (ZARAR)	-197,307	275,976	78,669	-48,567	96,953	48,386	-72,741	136,728	63,987	-83,577	189,142	105,565
	VERGİ PROVİZYONU											
37-	4,158	0	4,158	1,619	0	1,619	0	0	0	225	0	225
38- DÖNEM NET KARI (ZARARI)	-201,465	275,976	74,511	-50,186	96,953	46,767	-72,741	136,728	63,987	-83,577	189,142	105,565

Kaynak: 29 Mart 2006 tarihi itibarıyla BDDK Bankalar Raporlama Sistemi.

Ek Tablo 48 - Katılım Bankaları Gelir Tablosu (Milyon USD)

	(Milyon Dolar)											
	Aralık 2003			Haziran 2004			Eylül 2004			Aralık 2004		
	TP	YP	TOPLAM	TP	YP	TOPLAM	TP	YP	TOPLAM	TP	YP	TOPLAM
KAR PAYI GELİRLERİ :												
1-	272	217	489	187	91	279	296	135	431	458	202	660
2-	3	5	8	1	2	2	1	2	3	4	3	7
3-	0	0	0	1	0	2	6	0	7	9	9	18
4-	0	0	0	0	0	0	0	0	0	0	0	0
5-	0	0	0	0	0	0	0	0	0	0	0	0
6-	1	0	1	1	0	1	1	0	1	2	0	2
7-	275	222	497	190	93	283	304	138	442	473	214	687
KAR PAYI GİDERLERİ :												
8-	107	98	204	99	42	141	164	65	229	252	100	351
9-	0	0	0	0	0	0	0	0	0	0	0	0
10-	0	0	0	0	0	0	0	0	0	0	0	0
11-	0	0	0	0	0	0	1	0	1	1	0	1
12-	107	98	204	99	42	141	165	65	230	253	100	353
13-	168	125	293	91	51	142	140	72	212	220	114	334
14-	39	0	39	27	0	27	35	0	35	38	0	38
15-	1	0	1	2	0	2	2	0	2	4	0	4
16-	128	125	253	62	51	113	103	72	175	178	114	292
KAR PAYI DIŞINDAKİ GELİRLER :												
17-	15	3	17	14	1	15	21	2	22	34	3	37
18-	0	0	0	0	0	0	0	0	0	0	0	0
19-	35	1	36	22	1	23	35	1	36	55	2	57
20-	5	0	5	2	0	2	2	0	2	4	0	4
21-	43	53	96	76	2	78	100	3	103	135	0	135
22-	97	57	154	114	3	117	157	6	163	228	5	233
KAR PAYI DIŞINDAKİ GİDERLER :												
23-	61	0	61	44	0	44	66	0	66	102	0	103
24-	1	0	1	0	0	0	1	0	1	1	0	1
25-	0	0	0	0	0	0	0	0	0	0	0	0
26-	1	0	1	0	0	0	0	0	0	1	0	1
27-	13	0	13	7	0	7	12	0	12	20	1	21
28-	205	0	205	69	0	69	99	0	99	151	0	151
29-	70	0	70	4	0	4	6	0	6	10	0	10
30-	369	0	370	209	1	210	310	1	311	472	2	474
DİĞER KAR PAYI DIŞINDAKİ GELİRLER (GİDERLER)												
32-	2	0	2	0	0	0	1	1	2	1	1	2
33-	0	16	16	0	12	12	0	14	14	0	23	23
34-	0	0	0	0	0	0	0	0	0	0	0	0
35-	2	16	19	0	12	12	1	15	16	1	24	25
36-	-141	198	56	-33	65	33	-49	91	43	-62	141	79
37-	3	0	3	1	0	1	0	0	0	0	0	0
38-	-144	198	53	-34	65	32	-49	91	43	-62	141	79

Kaynak: 29 Mart 2006 tarihi itibarıyla BDDK Bankalar Raporlama Sistemi.

Ek Tablo 49 - Katılım Bankaları Gelir Tablosu (Yüzde Değişim) (Aralık 2004/Aralık 2003)

	Nominal Değişim TL			Nominal Değişim ABD Doları			Reel Değişim TL		
	TP	YP	TOPLAM	TP	YP	TOPLAM	TP	YP	TOPLAM
KAR PAYI GELİRLERİ :									
1-	62.0	-10.5	29.8	68.5	-6.9	35.0	42.3	-21.3	14.0
2-	53.8	-48.3	-14.7	60.0	-46.2	-11.3	35.1	-54.6	-25.1
3-	-	-	-	-	-	-	-	-	-
4-	-	-	-	-	-	-	-	-	-
5-	-	-	-	-	-	-	-	-	-
6-	68.0	83.8	69.2	74.8	91.2	76.0	47.6	61.5	48.6
7-	65.3	-7.4	32.8	71.9	-3.7	38.1	45.2	-18.7	16.6
TOPLAM KAR PAYI GELİRLERİ									
KAR PAYI GİDERLERİ :									
8-	126.2	-1.7	65.2	135.2	2.2	71.8	99.7	-13.7	45.1
9-	-	-	-	-	-	-	-	-	-
10-	-	-	-	-	-	-	-	-	-
11-	-	-	-	-	-	-	-	-	-
12-	127.4	-1.4	66.0	136.5	2.5	72.6	99.8	-13.4	45.8
TOPLAM KAR PAYI GİDERLERİ									
13-	25.8	-12.1	9.6	30.8	-8.6	14.0	10.5	-22.8	-3.7
14-	-4.2	-	-4.2	-0.4	-	-0.4	-15.8	-	-15.8
15-	160.4	-	160.4	170.8	-	170.8	128.8	-	128.8
16-	33.4	-12.1	10.9	38.7	-8.6	15.4	17.2	-22.8	-2.6
PROV.SONRASI NET KAR PAYI GEL. (GİD.)									
KAR PAYI DIŞINDAKİ GELİRLER :									
17-	124.5	4.6	106.3	133.5	8.8	114.6	97.2	-8.1	81.2
18-	-100.0	-100.0	-100.0	-100.0	-100.0	-100.0	-100.0	-100.0	-100.0
19-	53.9	10.6	52.2	60.1	15.1	58.3	35.2	-2.8	33.7
20-	-31.1	-	-31.1	-28.4	-	-28.4	-39.5	-	-39.5
21-	201.2	-99.3	35.6	213.3	-99.2	41.0	164.6	-99.4	19.1
22-	125.2	-91.8	45.2	134.2	-91.4	51.0	97.8	-92.8	27.5
TOPLAM KAR PAYI DIŞINDAKİ GELİRLER									
KAR PAYI DIŞINDAKİ GİDERLER :									
23-	61.6	2200.0	62.2	68.1	2292.1	68.7	42.0	1920.4	42.4
24-	35.7	-	35.7	41.1	-	41.1	19.2	-	19.2
25-	-	-	-	-	-	-	-	-	-
26-	94.9	-	125.8	102.7	-	134.8	71.2	-	98.3
27-	51.4	154.6	53.4	57.5	164.8	59.6	33.0	123.6	34.8
28-	-29.4	608.7	-29.3	-26.5	637.1	-26.5	-38.0	522.5	-37.9
29-	-50.2	-82.6	-50.3	-48.2	-81.9	-48.3	-56.3	-84.7	-56.3
30-	155.5	328.4	155.9	165.7	345.5	166.1	124.4	276.3	124.8
31-	22.8	329.7	23.2	27.8	346.9	28.2	7.9	277.4	8.3
TOPLAM KAR PAYI DIŞINDAKİ GİDERLER									
DİĞER KAR PAYI DIŞINDAKİ GELİRLER (GİDERLER)									
32-	-53.7	-	-14.8	-51.8	-	-11.4	-59.3	-	-25.2
33-	-	35.9	35.9	-	41.3	41.3	-	19.3	19.3
34-	-62.9	-	-62.9	-61.4	-	-61.4	-67.4	-	-67.4
35-	-54.7	40.8	28.8	-52.9	46.4	34.0	-60.2	23.7	13.2
TOPLAM DİĞER KAR PAYI DIŞI. GELİRLER (GİDERLER)									
36-	-55.9	-31.5	29.9	-54.2	-28.7	35.1	-61.3	-39.8	14.1
VERGİ ÖNCESİ KAR (ZARAR)									
37-	-94.6	-	-94.6	-94.4	-	-94.4	-95.2	-	-95.2
VERGİ PROVİZYONU									
38-	-58.5	-31.5	41.7	-56.9	-28.7	47.3	-63.6	-39.8	24.5
DÖNEM NET KARI (ZARARI)									

Kaynak: 29 Mart 2006 tarihi itibarıyla BDDK Bankalar Raporlama Sistemi.

Ek Tablo 50 - Katılım Bankaları Analitik Bilançosu (Bin YTL)(Aralık 2005)

AKTİF HESAPLAR		Aralık 2005		
		T P	Y P	TOPLAM
1	Nakit Değerler	77,951	100,626	178,577
2	Bankalardan Alacaklar	885,158	486,448	1,371,606
3	a) Yurt İçi Bankalar (TCMB ve Para Piy. Alc. Dahil)	525,158	147,299	672,457
4	b) Yurt Dışı Bankalar	360,000	339,149	699,149
5	Alım-Satım Amaçlı Menkul Değerler (Net)	1,566	0	1,566
6	Satılmaya Hazır Menkul Değerler (Net)	1,598	16,117	17,715
7	Zorunlu Karşılıklar	0	436,095	436,095
8	Krediler	6,257,857	215,770	6,473,627
9	Finansal Kiralama Alacakları (Net)	579,439	235,177	814,616
10	Takipteki Alacaklar (Net) (11-12)	118,554	699	119,253
11	a) Takipteki Alacaklar	298,934	12,469	311,403
12	b) Takipteki Alacaklar Karşılığı (-)	180,380	11,770	192,150
13	Kar Payı Gelir Tahakkuk ve Reeskontları	133,106	14,370	147,476
14	İştirakler, Bağlı ve Birlikte Kontrol Edilen Ortaklıklar (Net)	60,228	147	60,375
15	Vadeye Kadar Elde Tutulacak Menkul Değerler (Net)	0	0	0
16	Sabit Kıymetler (Net)	220,294	160	220,454
17	Diğer Aktifler	98,932	5,136	104,068
18	TOPLAM AKTİFLER (1+...+17)-(3+4+11+12)	8,434,683	1,510,745	9,945,428
PASİF HESAPLAR				
19	Toplanan Fonlar	4,441,519	3,927,636	8,369,155
20	a) Özel Cari Hesaplar	1,009,321	952,333	1,961,654
21	b) Katılma Hesapları (Bankalar Dahil)	3,432,198	2,975,303	6,407,501
22	Bankalara Borçlar	0	182,004	182,004
23	a) Yurt İçi Bankalar	0	0	0
24	b) Yurt Dışı Bankalar	0	182,004	182,004
25	Finansal Kiralama Borçları (Net)	0	4,682	4,682
26	İhraç Edilen Menkul Kıymetler (Net)	0	0	0
27	Kar Payı ve Gider Reeskontları	49,733	15,860	65,593
28	Ödenecek Vergi, Resim, Harç ve Primler	25,546	5	25,551
29	Karşılıklar	59,677	15,389	75,066
30	Sermaye Benzeri Krediler	616	0	616
31	Diğer Pasifler	216,508	55,163	271,671
32	TOPLAM (19+...+31)-(20+21+23+24)	4,793,599	4,200,739	8,994,338
33	Ödenmiş Sermaye	816,252	0	816,252
34	Yedek Akçeler	211,605	0	211,605
35	Ödenmiş Sermaye Enflasyon Düzeltme Farkı	0	0	0
36	Menkul Değerler Değer Artış Fonu	0	0	0
37	Yeniden Değerleme Fonu	1,058	0	1,058
38	Dönem Karı (Zararı)	250,142	0	250,142
39	Geçmiş Yıllar Karı (Zararı)	-327,967	0	-327,967
40	TOPLAM ÖZKAYNAKLAR (33+...+39)	951,090	0	951,090
41	TOPLAM PASİFLER (32+40)	5,744,689	4,200,739	9,945,428
42	Gayrinakdi Kredi ve Yükümlülükler	3,187,682	2,561,066	5,748,748
43	Taahhütler (44+45)	1,303,655	70,990	1,374,645
44	a) Türev Finansal Araçlar	9,232	46,653	55,885
45	b) Diğer Taahhütler	1,294,423	24,337	1,318,760

Kaynak: 29 Mart 2006 tarihi itibarıyla BDDK Bankalar Raporlama Sistemi.

Ek Tablo 51 - Katılım Bankaları Analitik Bilançosu (Milyon Dolar)

AKTİF HESAPLAR	Aralık 2005		
	T P	Y P	TOPLAM
1 Nakit Değerler	58	75	133
2 Bankalardan Alacaklar	659	362	1,021
3 a) Yurt İçi Bankalar (TCMB ve Para Piy. Alc. Dahil)	391	110	501
4 b) Yurt Dışı Bankalar	268	253	521
5 Alım-Satım Amaçlı Menkul Değerler (Net)	1	0	1
6 Satılmaya Hazır Menkul Değerler (Net)	1	12	13
7 Zorunlu Karşılıklar	0	325	325
8 Krediler	4,660	161	4,820
9 Finansal Kiralama Alacakları (Net)	431	175	607
10 Takipteki Alacaklar (Net) (11-12)	88	1	89
11 a) Takipteki Alacaklar	223	9	232
12 b) Takipteki Alacaklar Karşılığı (-)	134	9	143
13 Kar Payı Gelir Tahakkuk ve Reeskontları	99	11	110
14 İştirakler, Bağlı ve Birlikte Kontrol Edilen Ortaklıklar (Net)	45	0	45
15 Vadeye Kadar Elde Tutulacak Menkul Değerler (Net)	0	0	0
16 Sabit Kıymetler (Net)	164	0	164
17 Diğer Aktifler	74	4	77
18 TOPLAM AKTİFLER (1+...+17)-(3+4+11+12)	6,280	1,125	7,405
PASİF HESAPLAR			
19 Toplanan Fonlar	3,307	2,925	6,232
20 a) Özel Cari Hesaplar	752	709	1,461
21 b) Katılma Hesapları (Bankalar Dahil)	2,556	2,215	4,771
22 Bankalara Borçlar	0	136	136
23 a) Yurt İçi Bankalar	0	0	0
24 b) Yurt Dışı Bankalar	0	136	136
25 Finansal Kiralama Borçları (Net)	0	3	3
26 İhraç Edilen Menkul Kıymetler (Net)	0	0	0
27 Kar Payı ve Gider Reeskontları	37	12	49
28 Ödenecek Vergi, Resim, Harç ve Primler	19	0	19
29 Karşılıklar	44	11	56
30 Sermaye Benzeri Krediler	0	0	0
31 Diğer Pasifler	161	41	202
32 TOPLAM (19+...+31)-(20+21+23+24)	3,569	3,128	6,697
33 Ödenmiş Sermaye	608	0	608
34 Yedek Akçeler	158	0	158
35 Ödenmiş Sermaye Enflasyon Düzeltme Farkı	0	0	0
36 Menkul Değerler Değer Artış Fonu	0	0	0
37 Yeniden Değerleme Fonu	1	0	1
38 Dönem Karı (Zararı)	186	0	186
39 Geçmiş Yıllar Karı (Zararı)	-244	0	-244
40 TOPLAM ÖZKAYNAKLAR (33+...+39)	708	0	708
41 TOPLAM PASİFLER (32+40)	4,278	3,128	7,405
42 Gayrinakdi Kredi ve Yükümlülükler	2,374	1,907	4,281
43 Taahhütler (44+45)	971	53	1,024
44 a) Türev Finansal Araçlar	7	35	42
45 b) Diğer Taahhütler	964	18	982

Kaynak: 29 Mart 2006 tarihi itibarıyla BDDK Bankalar Raporlama Sistemi.

Ek Tablo 52 - Katılım Bankaları Gelir Tablosu (Bin YTL)

	Aralık 2005		
	TP	YP	TOPLAM
1 Kredilerden Alınan Kar Payları	794,095	44,487	838,582
2 Takipteki Alacaklardan Alınan Kar Payları	4,679	5,367	10,046
3 Finansal Kiralama Gelirleri	72,498	15,393	87,891
4 Bankalar ve ÖFK'lardan Elde Edilen Gelirler	35,175	4,364	39,539
5 Menkul Kıymetlerden Elde Edilen Gelirler	659	89	748
6 Diğer Kar Payı Gelirleri	25,758	5,887	31,645
7 Toplam Kar Payı Gelirleri (1 den 6 ya)	932,864	75,587	1,008,451
8 Toplanan Fonlara Ödenen Kar Payları	438,057	110,400	548,457
9 Finansal Kiralama Giderleri	10	298	308
10 Bankalar ve ÖFK Verilen Giderler	2,698	6,556	9,254
11 İhraç Edilen Menkul Kıymetlere Ödenen Kar Payları	0	0	0
12 Diğer Faaliyet Giderleri	0	0	0
13 Toplam Kar Payı Giderleri (8 dan 12 ye)	440,765	117,254	558,019
14 NET KAR PAYI GELİRİ (GİDERİ) (7-13)	492,099	-41,667	450,432
15 Takipteki Alacaklar Provizyonu	51,937	231	52,168
16 PROV. SONRASI NET KAR PAYI GELİRİ (GİDERİ) [14-15]	440,162	-41,898	398,264
17 Kredilerden Alınan Ücret ve Komisyonlar	129,893	32,250	162,143
18 İştirakler ve Bağlı Ortaklıklardan Alınan Temettümler	1,611	0	1,611
19 Bankacılık Hizmet Gelirleri	124,765	6,679	131,444
20 Aktiflerin Satışından Elde Edilen Gelirler	7,698	0	7,698
21 Diğer Kar Payı Dışındaki Gelirler	62,755	387	63,142
22 Toplam Kar Payı Dışındaki Gelirler (17 den 21 e)	326,722	39,316	366,038
23 Personel Giderleri	192,524	902	193,426
24 Genel Karşılık Provizyonu	13,635	898	14,533
25 Kıdem Tazminatı Provizyonu	2,102	0	2,102
26 Menkul Değerler Değer Azalma Provizyonu	708	0	708
27 İştirakler, B.Ort.ve Birlikte Kontrol Edilen Ortaklıklar Değer Azalma Provizyonu	3,215	0	3,215
28 Diğer Provizyonlar	78,356	40	78,396
29 Verilen Ücret ve Komisyonlar	42,135	3,935	46,070
30 Amortisman Giderleri	29,195	175	29,370
31 Vergi, Resim, Harç ve Fonlar	10,717	16	10,733
32 Diğer Kar Payı Dışındaki Giderler	259,585	1,051	260,636
33 Toplam Faaliyet Dışı Giderler (23 den 32 ye)	632,172	7,017	639,189
34 Sermaye Piyasası İşlem Karları (Zararları) (Net)	392	4,726	5,118
35 Kambiyo Karları (Zararları) (Net)	0	130,142	130,142
36 Olağanüstü Gelirler (Giderler) (Net)	-1,628	0	-1,628
37 Net Parasal Pozisyon Karı (Zararı)	0	0	0
38 Toplam Diğer Gelirler (Giderler) (34 ten 37 ye)	-1,236	134,868	133,632
39 VERGİ ÖNCESİ KAR (ZARAR) [(16 + 22 + 38) - 33]	133,476	125,269	258,745
40 Vergi Provizyonu	8,603	0	8,603
41 DÖNEM NET KARI (ZARARI) (39 - 40)	124,873	125,269	250,142

Kaynak: 29 Mart 2006 tarihi itibarıyla BDDK Bankalar Raporlama Sistemi.

Ek Tablo 53 - Katılım Bankaları Gelir Tablosu (Milyon USD)

	Aralık 2005		
	TP	YP	TOPLAM
1 Kredilerden Alınan Kar Payları	591	33	624
2 Takipteki Alacaklardan Alınan Kar Payları	3	4	7
3 Finansal Kiralama Gelirleri	54	11	65
4 Bankalar ve ÖFK'lardan Elde Edilen Gelirler	26	3	29
5 Menkul Kıymetlerden Elde Edilen Gelirler	0	0	1
6 Diğer Kar Payı Gelirleri	19	4	24
7 Toplam Kar Payı Gelirleri (1 den 6 ya)	695	56	751
8 Toplanan Fonlara Ödenen Kar Payları	326	82	408
9 Finansal Kiralama Giderleri	0	0	0
10 Bankalar ve ÖFK Verilen Giderler	2	5	7
11 İhraç Edilen Menkul Kıymetlere Ödenen Kar Payları	0	0	0
12 Diğer Faaliyet Giderleri	0	0	0
13 Toplam Kar Payı Giderleri (8 dan 12 ye)	328	87	416
14 NET KAR PAYI GELİRİ (GİDERİ) (7-13)	366	-31	335
15 Takipteki Alacaklar Provizyonu	39	0	39
16 PROV. SONRASI NET KAR PAYI GELİRİ (GİDERİ) [14-15]	328	-31	297
17 Kredilerden Alınan Ücret ve Komisyonlar	97	24	121
18 İştirakler ve Bağlı Ortaklıklardan Alınan Temettümler	1	0	1
19 Bankacılık Hizmet Gelirleri	93	5	98
20 Aktiflerin Satışından Elde Edilen Gelirler	6	0	6
21 Diğer Kar Payı Dışındaki Gelirler	47	0	47
22 Toplam Kar Payı Dışındaki Gelirler (17 den 21 e)	243	29	273
23 Personel Giderleri	143	1	144
24 Genel Karşılık Provizyonu	10	1	11
25 Kıdem Tazminatı Provizyonu	2	0	2
26 Menkul Değerler Değer Azalma Provizyonu	1	0	1
27 İştirakler, B.Ort.ve Birlikte Kontrol Edilen Ortaklıklar Değer Azalma Provizyonu	2	0	2
28 Diğer Provizyonlar	58	0	58
29 Verilen Ücret ve Komisyonlar	31	3	34
30 Amortisman Giderleri	22	0	22
31 Vergi, Resim, Harç ve Fonlar	8	0	8
32 Diğer Kar Payı Dışındaki Giderler	193	1	194
33 Toplam Faaliyet Dışı Giderler (23 den 32 ye)	471	5	476
34 Sermaye Piyasası İşlem Karları (Zararları) (Net)	0	4	4
35 Kambiyo Karları (Zararları) (Net)	0	97	97
36 Olağanüstü Gelirler (Giderler) (Net)	-1	0	-1
37 Net Parasal Pozisyon Karı (Zararı)	0	0	0
38 Toplam Diğer Gelirler (Giderler) (34 ten 37 ye)	-1	100	100
39 VERGİ ÖNCESİ KAR (ZARAR) [(16 + 22 + 38) - 33]	99	93	193
40 Vergi Provizyonu	6	0	6
41 DÖNEM NET KARI (ZARARI) (39 - 40)	93	93	186

Kaynak: 29 Mart 2006 tarihi itibarıyla BDDK Bankalar Raporlama Sistemi.

