

FAKTÖRİNG SEKTÖRÜ ÖZET FİNANSAL VERİLER

Aralık 2022

Sektör Şirket Sayısı	49
Uluslararası İşlem Yapan Şirket Sayısı*	15
Şube Sayısı *	357
Çalışan Sayısı *	4.008
Müşteri sayısı *	73.931

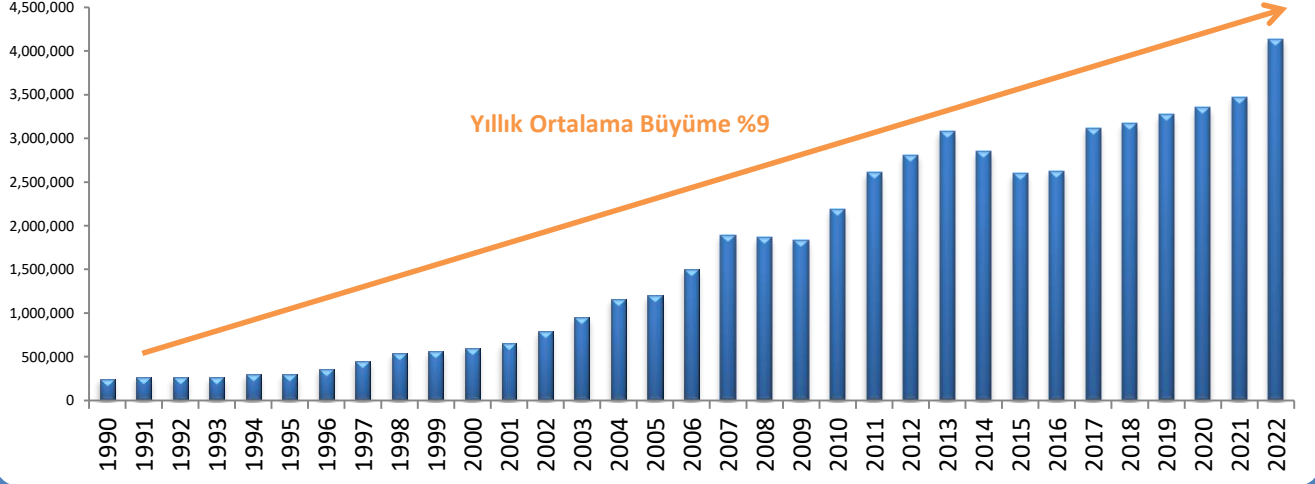
*FKB Üye Verilerinden alınmıştır.

(Milyon TL)

Toplam Ciro	417,060	100.0%
Yurtiçi Ciro	354,679	85.%
Yurtdışı Ciro	62,381	15%
Toplam Alacaklar	127,276	100.0%
TP Alacaklar	115,407	91%
YP Alacaklar	11,869	9%
Toplam Aktifler	135,626	
Özkaynak	16,526	
V.Ö. Kar	6,817	

Kaynak 31.12.2022 BDDK verileridir.

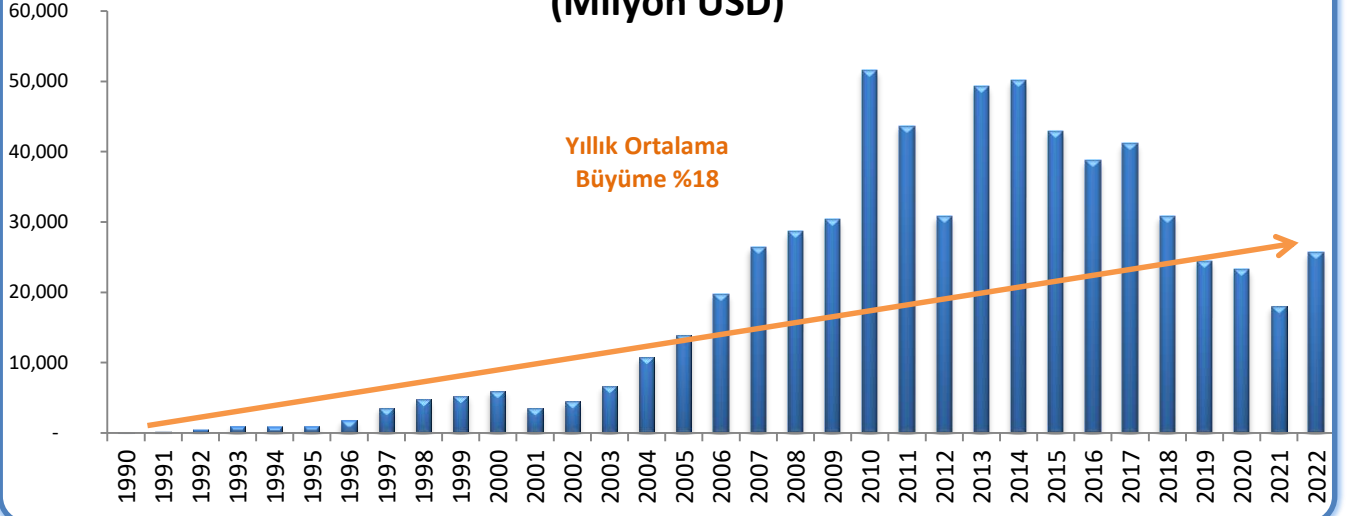
Dünyada Faktoring Sektörünün Ciro Gelişimi (Milyon USD)



Grafik Verileri (Milyon USD);

<u>Dünya Ciro</u>	
2002	787,250
2003	950,490
2004	1,161,340
2005	1,199,526
2006	1,497,260
2007	1,896,724
2008	1,869,677
2009	1,835,488
2010	2,186,408
2011	2,610,844
2012	2,811,346
2013	3,078,505
2014	2,847,837
2015	2,594,729
2016	2,626,490
2017	3,117,437
2018	3,168,998
2019	3,273,284
2020	3,353,875
2021	3,475,791
2022	4,139,657

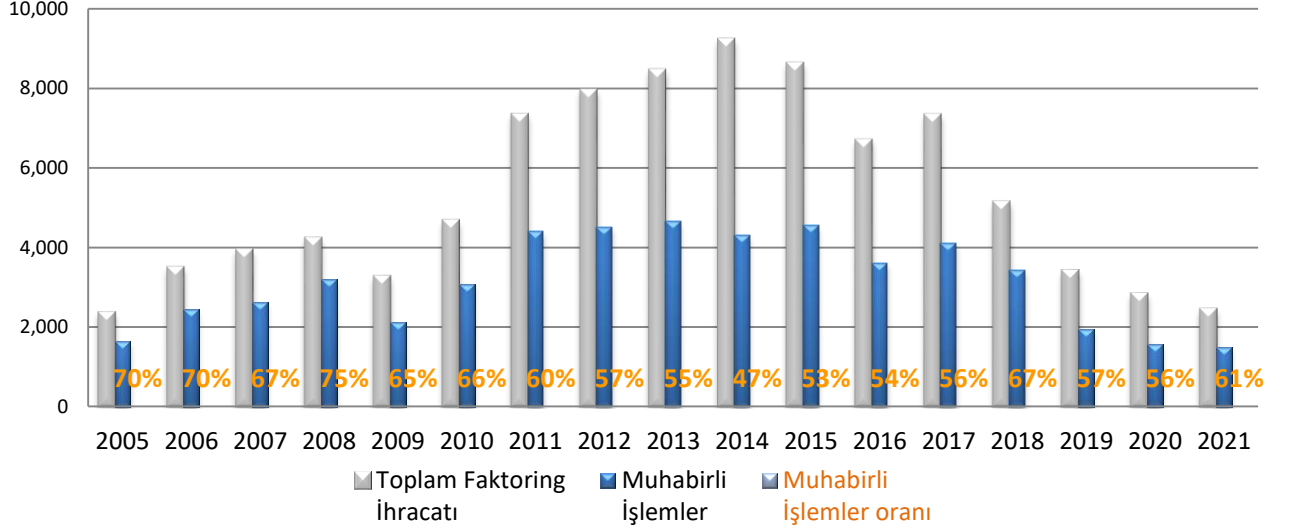
Türkiye Faktoring Sektörünün Ciro Gelişimi (Milyon USD)



Grafik Verileri (Milyon USD);

	Türkiye Ciro		
	Yurtiçi	Yurtdışı	Toplam
2002	3,216	1,260	4,476
2003	5,250	1,413	6,663
2004	8,640	2,093	10,733
2005	11,607	2,352	13,959
2006	16,216	3,485	19,701
2007	22,470	3,935	26,405
2008	24,447	4,230	28,677
2009	27,110	3,260	30,370
2010	46,919	4,675	51,594
2011	36,350	7,349	43,699
2012	25,678	5,137	30,815
2013	40,839	8,461	49,300
2014	40,912	9,240	50,152
2015	34,339	8,631	42,970
2016	32,087	6,698	38,784
2017	33,800	7,340	41,140
2018	25,678	5,137	30,815
2019	21,060	3,411	24,471
2020	20,449	2,825	23,274
2021	15,598	2,440	18,038
2022	22,305	3,383	25,688

Türkiye Faktoring İhracat Hacmi (Milyon USD)



	Toplam Faktoring İhracatı	Muhabirli İşlemler	Muhabirli İşlemler Oranı
2005	2,352	1,635	70%
2006	3,485	2,436	70%
2007	3,935	2,621	67%
2008	4,230	3,185	75%
2009	3,260	2,122	65%
2010	4,675	3,077	66%
2011	7,349	4,393	60%
2012	7,957	4,510	57%
2013	8,461	4,660	55%
2014	9,240	4,307	47%
2015	8,631	4,558	53%
2016	6,698	3,606	54%
2017	7,340	4,106	56%
2018	5,137	3,436	67%
2019	3,411	1,930	57%
2020	2,825	1,571	56%
2021	2,440	1,490	61%