

FAKTÖRİNG SEKTÖRÜ ÖZET FİNANSAL VERİLER

Eylül 2018

Sektör Şirket Sayısı	60
Uluslararası İşlem Yapan Şirket Sayısı*	17
Şube Sayısı *	381
Çalışan Sayısı *	4.629
Müşteri sayısı *	109.250

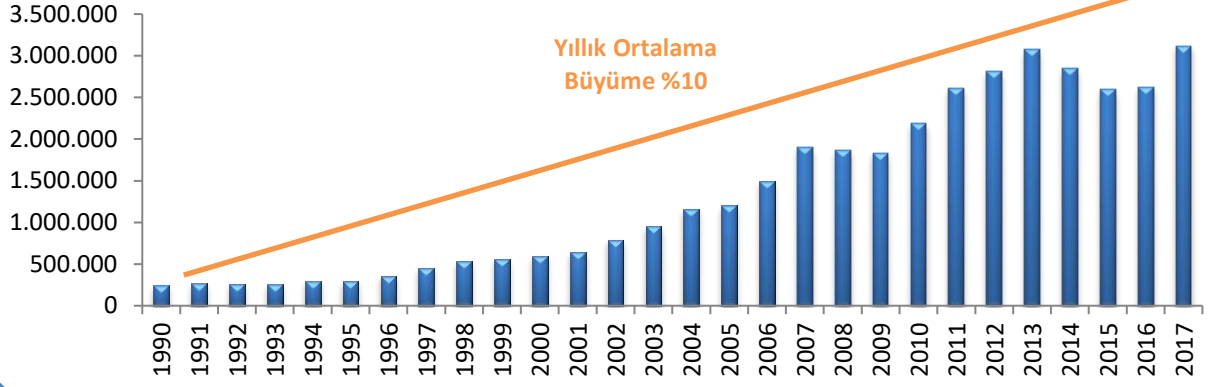
*FKB Üye Verilerinden alınmıştır.

(Milyon TL)

Toplam Ciro	112,475
Yurtiçi Ciro	92,767
Yurtdışı Ciro	19,708
Toplam Alacaklar	34,920
TP Alacaklar	29,166
YP Alacaklar	5,754
Toplam Aktifler	38,467
Özkaynak	6,609
V.Ö. Kar	1,368

Kaynak 30.09.2018 BDDK verileridir.

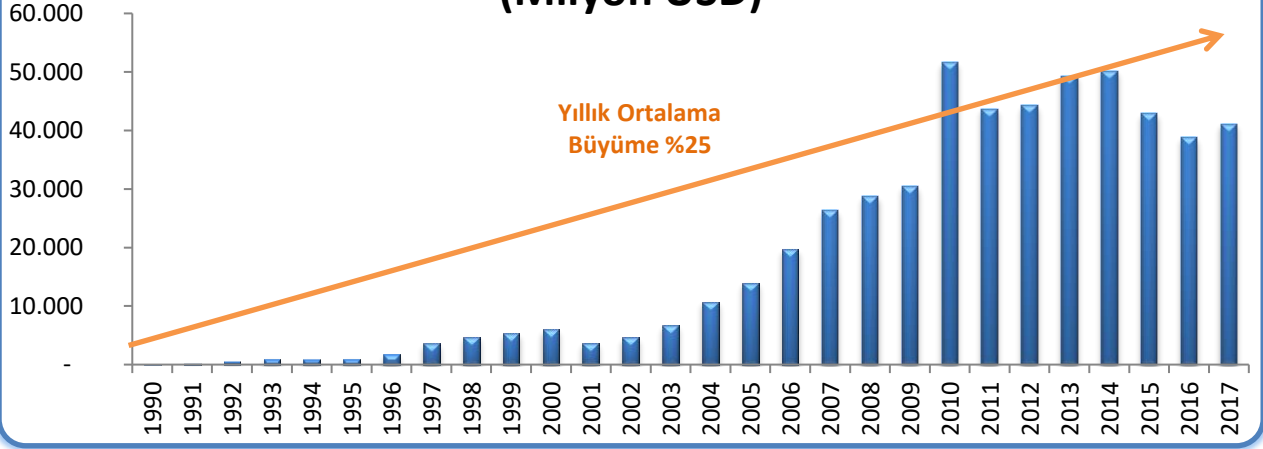
Dünyada Faktoring Sektörünün Ciro Gelişimi (Milyon USD)



Grafik Verileri (Milyon USD);

Dünya Ciro	
2002	787.250
2003	950.490
2004	1.161.340
2005	1.199.526
2006	1.497.260
2007	1.896.724
2008	1.869.677
2009	1.835.488
2010	2.186.408
2011	2.610.844
2012	2.811.346
2013	3.078.505
2014	2.847.837
2015	2.594.729
2016	2.626.490
2017	3.118.737

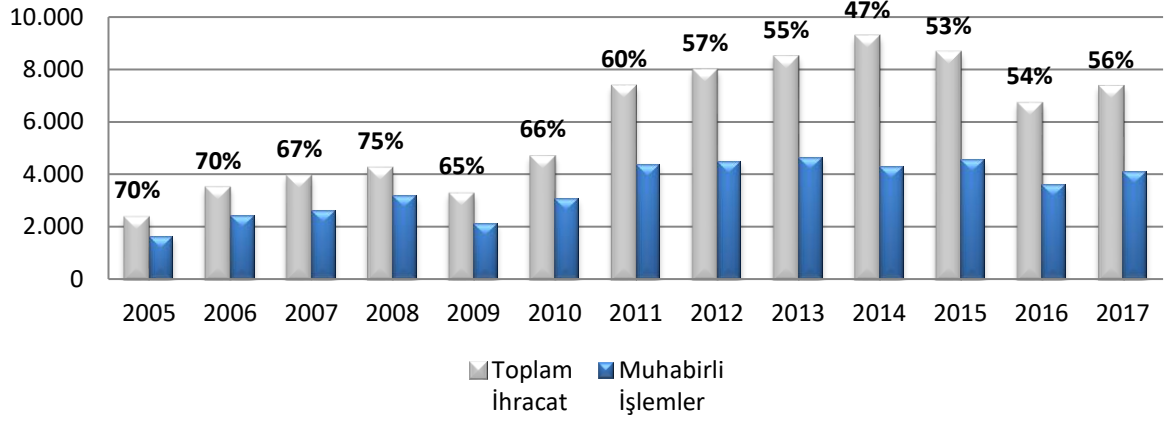
Türkiye Faktoring Sektörünün Ciro Gelişimi (Milyon USD)



Grafik Verileri (Milyon USD);

Türkiye Ciro			
	<u>Yurtiçi</u>	<u>Yurtdışı</u>	<u>Toplam</u>
2002	3.216	1.260	4.476
2003	5.250	1.413	6.663
2004	8.640	2.093	10.733
2005	11.607	2.352	13.959
2006	16.216	3.485	19.701
2007	22.470	3.935	26.405
2008	24.447	4.230	28.677
2009	27.110	3.260	30.370
2010	46.919	4.675	51.594
2011	36.350	7.349	43.699
2012	36.330	7.957	44.288
2013	40.839	8.461	49.300
2014	40.912	9.240	50.152
2015	34.339	8.631	42.970
2016	32.087	6.698	38.784
2017	33.800	7.340	41.140

Türkiye Faktoring İhracat Hacmi (Milyon USD)



	Toplam İhracat	Muhabirli İşlemler
2005	2.352	1.635
2006	3.485	2.436
2007	3.935	2.621
2008	4.230	3.185
2009	3.260	2.122
2010	4.675	3.077
2011	7.349	4.393
2012	7.957	4.510
2013	8.461	4.660
2014	9.240	4.307
2015	8.631	4.558
2016	6.698	3.606
2017	7.340	4.106