

FAKTÖRİNG SEKTÖRÜ ÖZET FİNANSAL VERİLER

Eylül 2015

Sektör Şirket Sayısı	69
Uluslararası İşlem Yapan Şirket Sayısı*	18
Şube Sayısı *	382
Çalışan Sayısı *	4.854
Müşteri sayısı *	99.138

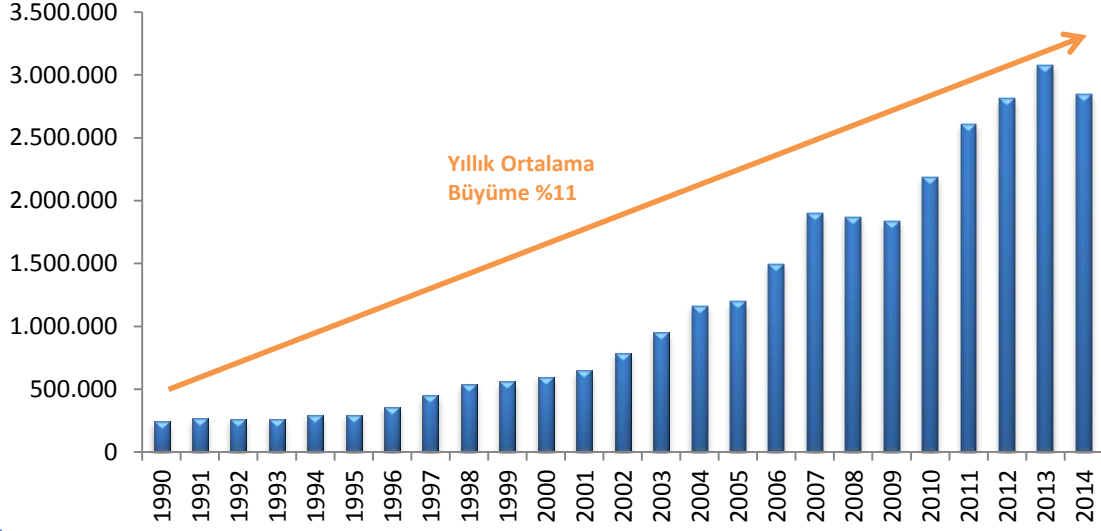
*FKB Üye Verilerinden alınmıştır.

(Milyon TL)

Toplam Ciro	84,877
Yurtiçi Ciro	67,876
Yurtdışı Ciro	17,001
Toplam Alacaklar	24,210
TP Alacaklar	21,739
YP Alacaklar	2,470
Toplam Aktifler	26,306
Özkaynak	4,611
V.Ö. Kar	373

Kaynak 30.09.2015 BDDK verileridir.

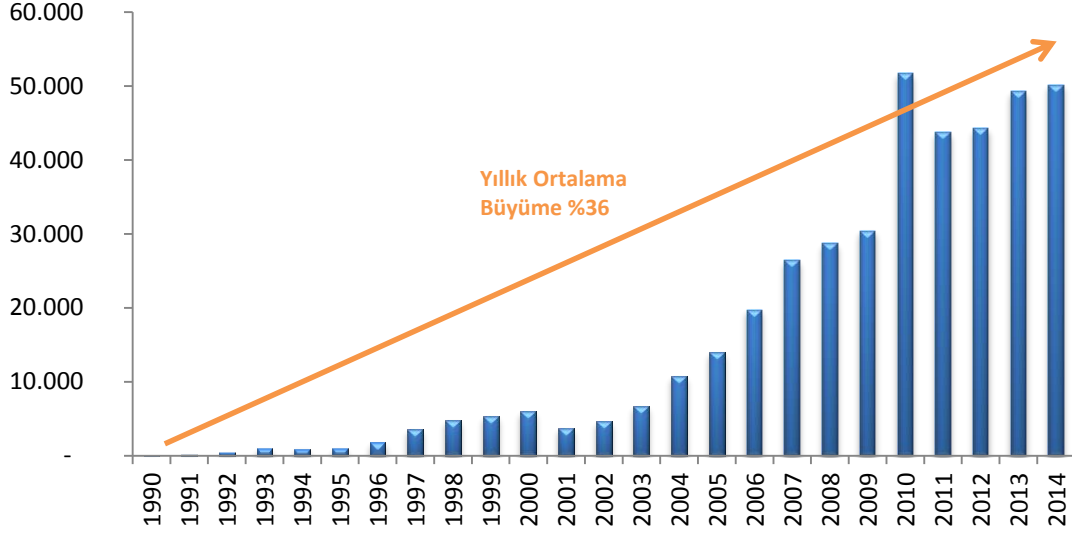
Dünyada Faktoring Sektörünün Ciro Gelişimi (Milyon USD)



Grafik Verileri (Milyon USD);

Dünya Ciro	
2002	787.250
2003	950.490
2004	1.161.340
2005	1.199.526
2006	1.497.260
2007	1.896.724
2008	1.869.677
2009	1.835.488
2010	2.186.408
2011	2.610.844
2012	2.811.346
2013	3.078.505
2014	2.847.837

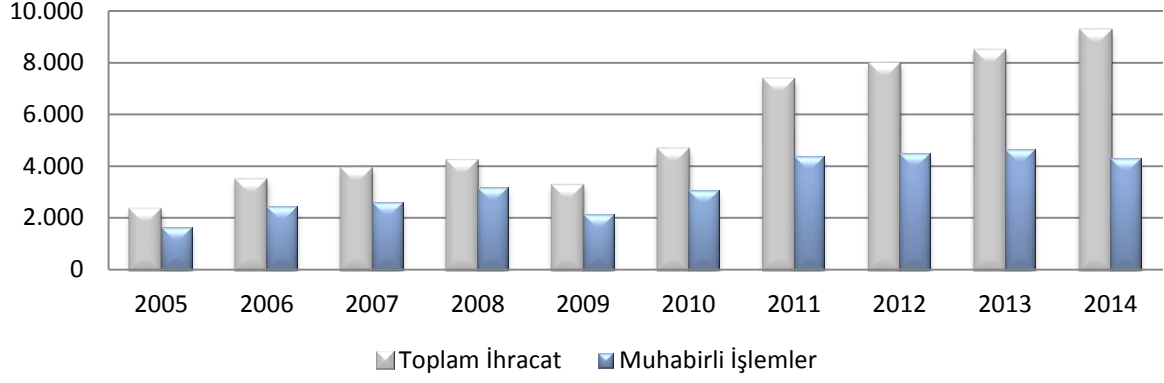
Türkiye Faktoring Sektörünün Ciro Gelişimi (Milyon USD)



Grafik Verileri (Milyon USD);

Türkiye Ciro			
	<u>Yurtiçi</u>	<u>Yurtdışı</u>	<u>Toplam</u>
2002	3.216	1.260	4.476
2003	5.250	1.413	6.663
2004	8.640	2.093	10.733
2005	11.607	2.352	13.959
2006	16.216	3.485	19.701
2007	22.470	3.935	26.405
2008	24.447	4.230	28.677
2009	27.110	3.260	30.370
2010	46.919	4.675	51.594
2011	36.350	7.349	43.699
2012	36.330	7.957	44.288
2013	40.839	8.461	49.300
2014	40.912	9.240	50.152

Türkiye Faktoring İhracat Hacmi (Milyon USD)



	Toplam İhracat	Muhabirli İşlemler
2005	2.352	1.635
2006	3.485	2.436
2007	3.935	2.621
2008	4.230	3.185
2009	3.260	2.122
2010	4.675	3.077
2011	7.349	4.393
2012	7.957	4.510
2013	8.461	4.660
2014	9.240	4.307

İHRACAT ve İTHALAT FAKTORİNG HİZMETİ SUNAN

FAKTORİNG ŞİRKETLERİ

EYLÜL 2015

1	Ak Faktoring A.Ş.
2	Demir Faktoring A.Ş
3	Deniz Faktoring A.Ş
4	Destek Faktoring A.Ş.
5	Eko Faktoring A.Ş.
6	Ekspo Faktoring A.Ş.
7	Fiba Faktoring A.Ş
8	Finans Faktoring A.Ş.
9	Garanti Faktoring A.Ş.
10	GSD Faktoring A.Ş.
11	Halk Faktoring A.Ş.
12	ING Faktoring A.Ş.
13	İş Faktoring A.Ş
14	Pamuk Faktoring A.Ş
15	Strateji Faktoring A.Ş.
16	TEB Faktoring A.Ş
17	Vakıf Finans Factoring Hizmetleri A.Ş
18	Yapı Kredi Faktoring A.Ş