

Finansal Kurumlar Birliđi

Ekonomik Görünüm Endeksi Bülteni

2025 ŞUBAT

Akademik Danışmanlar

Doç. Dr. İbrahim SİRMA

Prof. Dr. Murat ŞEKER

Doç. Dr. Arif SALDANLI

Doç. Dr. Hakan BEKTAŞ

Araştırmacılar

Doç. Dr. Şeref BOZOKLU

Doç. Dr. Elçin ŞİŞMANOĞLU

Dr. Öğr. Üyesi Sümeyra UZUN

Finansal Kurumlar Birliđi

Esentepe Mah. Büyükdere Cad. Bahar Sok. No: 13 River Plaza Kat: 18 Ofis No: 48-49 34394 Şişli /
İSTANBUL

0212 924 44 70

<https://www.fkb.org.tr/>

fkb@fkb.org.tr

Kaynak Gösterimi: Sırma, İ., M. Şeker, A. Saldanlı, H. Bektaş, vd.; (2025). *Finansal Kurumlar Birliđi Ekonomik Görünüm Endeksi Bülteni Şubat 2025* İstanbul.

ÖNSÖZ

Banka dışı finans sektörünün gelişmesi yönünde önemli bir misyon yüklenen Finansal Kurumlar Birliđi (FKB) ile İstanbul Üniversitesi arasında *Finansal Kurumlar Birliđi Ekonomik Görünüm Endeksi* oluşturulmasına ilişkin imzalanan protokol kapsamında; 6361 sayılı Finansal Kiralama, Faktoring, Finansman ve Tasarruf Finansman Şirketleri Kanunu uyarınca FKB bünyesinde işletilmekte olan Merkezi Fatura Kaydı Sistemi'nde (MFKS) ve Finansal Kiralama Sözleşme Tescil Sistemi'nde (FKSTS) yer alan veriler ile FKB'nin raporlama ve istatistik faaliyetlerinde kullanılan Finansman Sektörü verilerinden hareketle FKB Ekonomik Görünüm Endeksi ve alt endeksler üretilmektedir.

Bu kapsamda; 6361 sayılı Kanun uyarınca Birlik bünyesinde kurulmuş olan ve dijitalleşmeye verdiğimiz önem ile ilave fonksiyonlar eklenerek 2015 yılından bu yana faaliyetine devam eden MFKS, FKSTS ve bunların yanı sıra Finansman Sektörü verileri endeks oluşumuna önemli girdi sağlamaktadır. Faktoring şirketleri ve bankalara temlik edilen ticari alacakları ve ödeme araçlarını kayıt altına alan MFKS'de bugüne kadar 48,7 milyon adet belge işleme alınmıştır. Finansal kiralama şirketleri, katılım, yatırım ve kalkınma bankalarının imzaladıkları finansal kiralama sözleşmelerini kayıt altına alan FKSTS'de ise bugüne kadar 218 binin üzerinde sözleşme tescil edilmiştir. Söz konusu iki sistemden alınacak anlık veriler ile Finansman Sektörü işlem hacmi ve sözleşme adedi verileri ile oluşturulan endeksin; Türkiye'de ticaret ve yatırım eğilimini ölçümleyen öncü gösterge olması hedeflenmektedir. Aynı zamanda sektör temsilcilerinin katılımıyla gerçekleştirilen Ekonomik Görünüm Beklenti Anketi ile sektörün iktisadi beklentileri ve yönelimleri tespit edilmektedir. Bahsi geçen araştırmalar İstanbul Üniversitesi'ndeki akademik ekip tarafından yürütülmekte olup, sonuçlar her ay düzenli olarak kamuoyu ile paylaşılmaktadır.

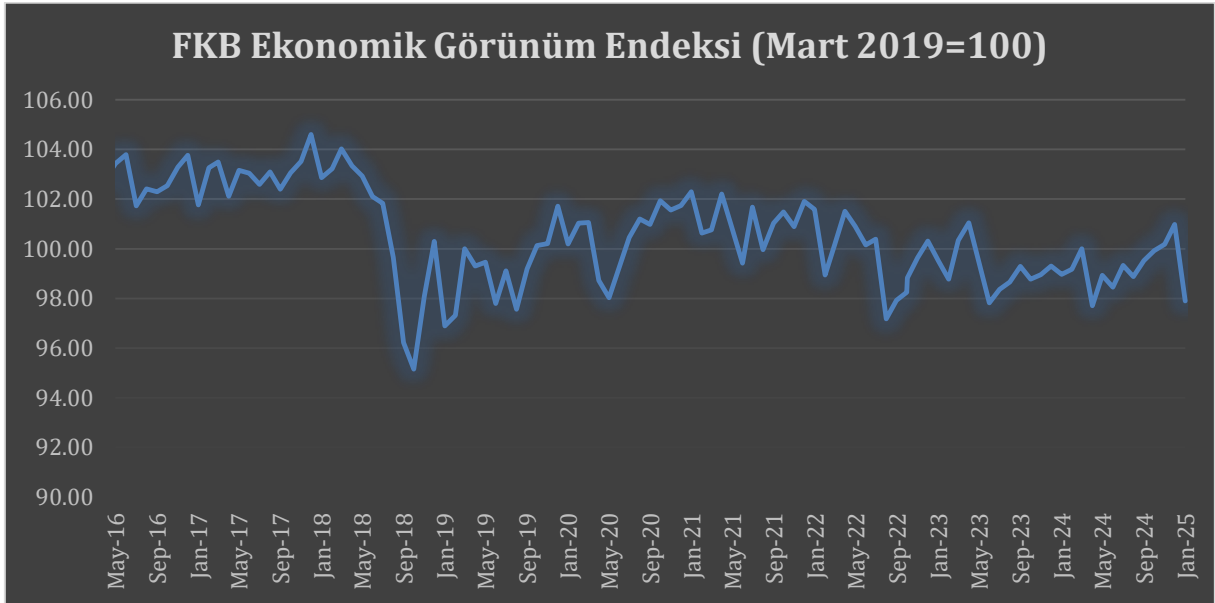
Finansal Kurumlar Birliđi

İstatistik ve Ekonomik Araştırmalar

1. Finansal Kurumlar Birliđi Ekonomik G6r6n6m Endeksi (FKB – EGE) Sonuları

Finansal Kurumlar Birliđi Ekonomik G6r6n6m Endeksi (FKB-EGE), Merkezi Fatura Kaydı Sistemi (MFKS) ve Finansal Kiralama S6zleřme Tescil Sistemi (FKSTS) veri tabanı ile FKB b6nyesinde raporlama ve istatistik faaliyetlerine konu olan Finansman Sekt6r verilerden t6retilmiř bir endekstir. FKB-EGE, FKB Faktoring Sekt6r6 Endeksi, FKB Finansal Kiralama Sekt6r6 Endeksi ve FKB Finansman Sekt6r6 Endeksi olmak 6zere 6 alt endeksi iinde barındıran bir bileřke endekstir. Endeksin metadatası 2015 řubat ayı itibariyle bařlayan aylık frekans verilerine dayanmaktadır. Metodolojide detayları belirtildiđi 6zere yapılan analizler neticesinde 2019 Mart verisi baz d6nem olarak belirlenmiřtir. Aylık olarak aıklanacak bileřke ve alt endeklerde deđerin y6kselmesi ekonomik g6r6n6m6n olumlu y6nde, d6řmesi ise olumsuz y6nde yorumlanmalıdır.

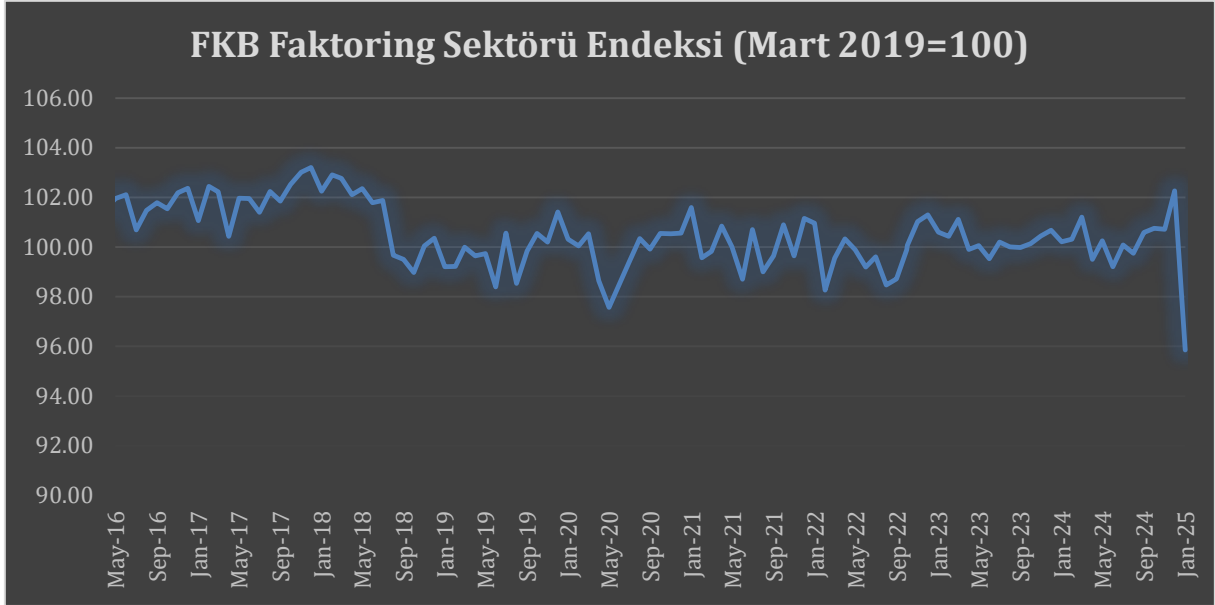
FKB-EGE, řubat 2015 tarihinden itibaren aylık olarak hesaplanmıřtır. Mart 2018 tarihine kadar y6kselen endeks Nisan 2018'den itibaren d6řmeye bařlamıř ve Ekim 2018 tarihinde en d6řuk deđerini g6rm6řt6r. Kasım 2018'den itibaren tekrar y6kselmeye bařlayan endeks, endeksi oluřturan sekt6rlerdeki gidiřata g6re dalgalı bir seyir izlemektedir. FKB-EGE Ocak ayında, Aralık ayına g6re **3,09 puan azalarak 97,90 puana** gerilemiřtir.



Grafik 1: FKB-Ekonomik G6r6n6m Endeksi

1.1. FKB Faktoring Sekt6r6 Endeksi

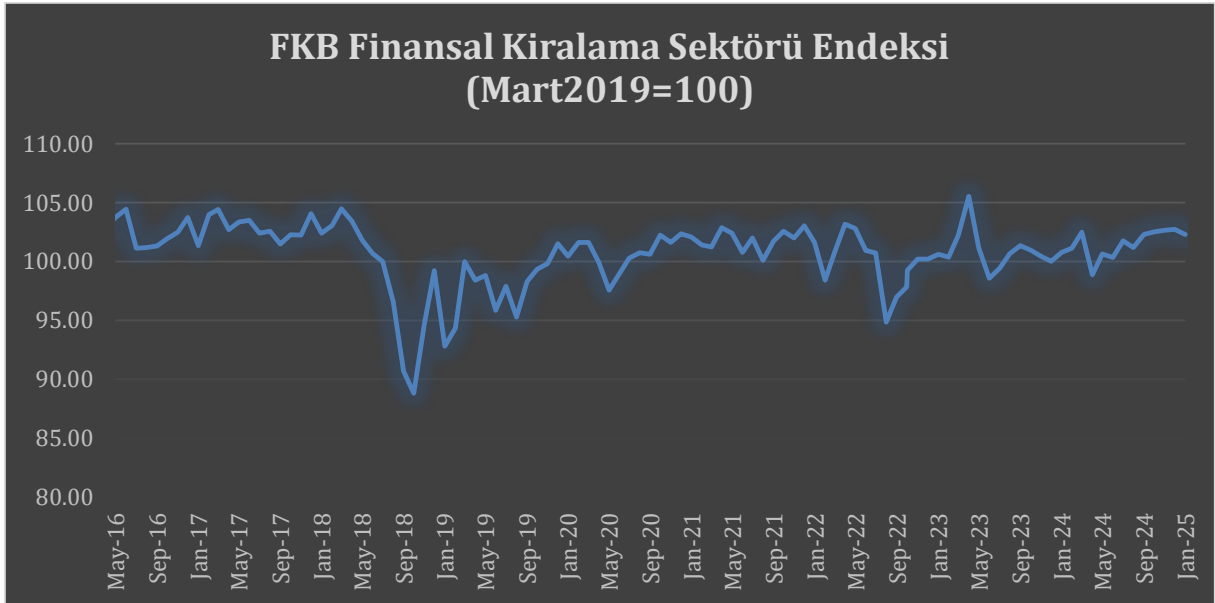
Merkezi Fatura Kaydı Sistemi (MFKS) ile FKB b6nyesindeki raporlama ve istatistik faaliyetlerinde kullanılan verilerden t6retilen endeks, en d6řuk deđerini Ocak 2025 tarihinde 95,85 puanla, en y6ksek deđerini ise 103,59 puanla Mart 2015 tarihinde almıřtır. Endeks, faktoring sekt6r6n6n gidiřatına g6re dalgalı bir seyir izlemektedir. Endeksin son aylardaki deđiřimine bakıldıđında Aralık 2024 verilerine g6re **102,27** olan endeks deđerini, **6,42 puan azalarak Ocak ayında 95,85 puana** d6řt6đ6 g6r6lmektedir.



Grafik 2: FKB Faktoring Sektörü Endeksi

1.2. FKB Finansal Kiralama Sektörü Endeksi

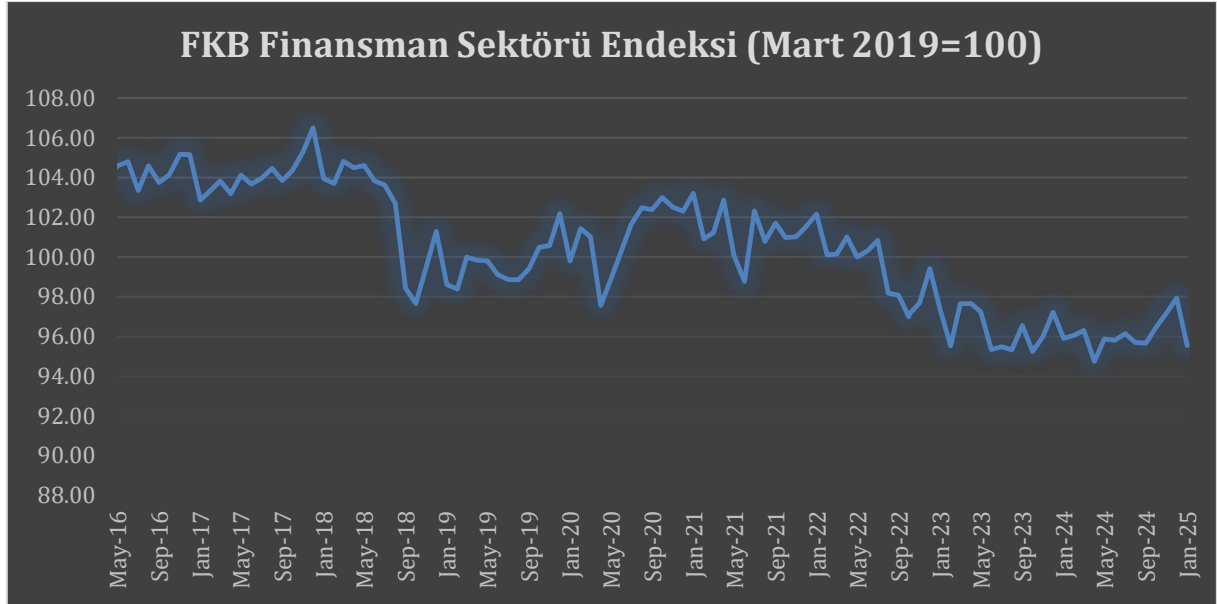
Finansal Kiralama Sözleşme Tescil Sistemi (FKSTS) veri tabanı ile FKB bünyesinde raporlama ve istatistik faaliyetlerinde kullanılan verilerden türetilen endeks en düşük deđerini Ekim 2018’de 88,82 puanla, en yüksek deđerini ise Nisan 2023 tarihinde 105,55 puanla almıştır. Finansal kiralama sektöründen elde edilen verilere göre hesaplanan endeks sektör gidişatına göre dalgalı bir seyir izlemektedir. Aralık 2024 verilerine göre **102,75** puan olan endeks deđeri **Ocak** ayında **0,45 puan azalarak 102,30** puana gerilemiştir.



Grafik 3: FKB Finansal Kiralama Sektörü Endeksi

1.3. FKB Finansman Sektörü Endeksi

FKB bünyesinde raporlama ve istatistik faaliyetlerinde kullanılan verilerden türetilen endeks en düşük değerini 95,24 puanla Ekim 2023 tarihinde, en yüksek değerini ise 106,52 puanla Aralık 2017 tarihinde almıştır. Endeksin son aylardaki verilerine bakıldığında Aralık 2024 tarihinde **97,94** puan olan endeks **2,40** puan azalarak Ocak ayında **95,54** puana gerilemiştir.



Grafik 4: FKB Finansman Sektörü Endeksi

2. Finansal Kurumlar Birliđi Ekonomik Görünüm Beklenti Anketi Sonuçları

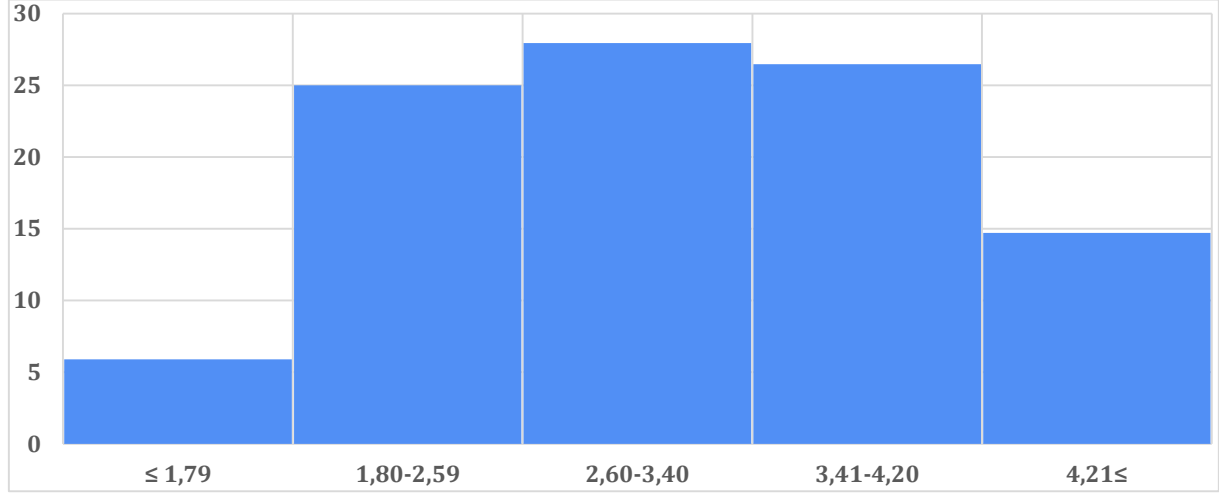
Finansal Kurumlar Birliđi (FKB) Şubat ayı Ekonomik Görünüm Beklenti Anketi, 1 Şubat 2025 – 7 Şubat 2025 tarihleri arasında 79 katılımcı tarafından yanıtlanmış ve sonuçlar, katılımcıların yanıtları toplulaştırılarak değerlendirilmiştir. Bu araştırma FKB üyesi olan Finansal Kiralama, Faktoring, Finansman, Varlık Yönetim ve Tasarruf Finansman sektörlerinde faaliyet gösteren şirket yöneticileri ile yürütülmüştür. Ayrıca, FKB yönetimi ve uzmanlarından katılım sağlanmıştır. Her ay düzenli olarak yürütülecek bu araştırmanın sonuçları FKB üyelerinin ekonomiye ve sektörlerine ilişkin beklentilerinin gözlemlenmesi hedeflenmektedir.

Tablo 1: Katılımcı Profili

Katılımcı Profili	Yanıtlayan
Faktoring	30
Finansal Kiralama	10
Finansman	12
Tasarruf Finansman	3
Varlık Yönetim	17
Profesyoneller	7
TOPLAM	79

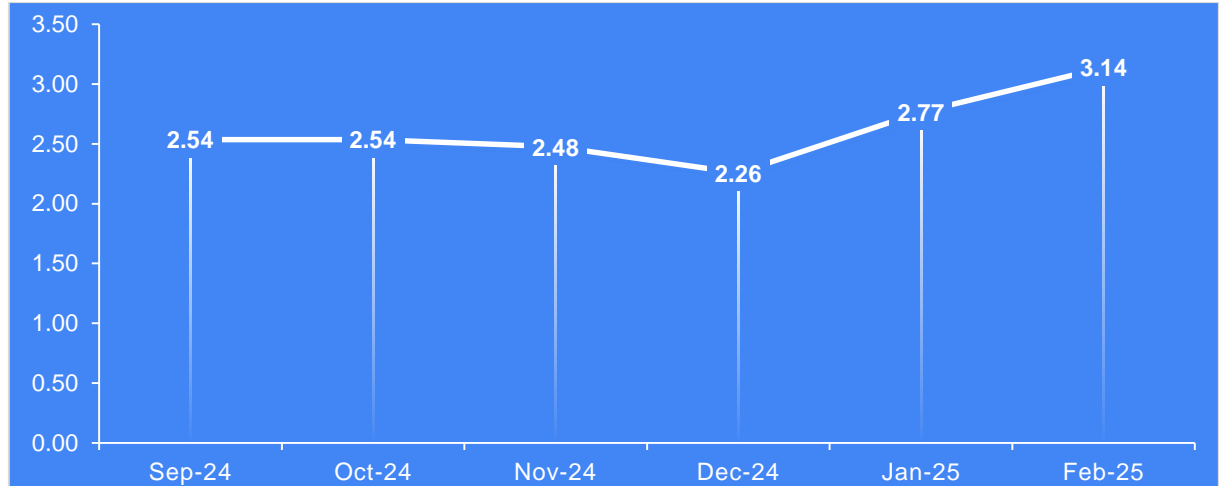
2.1. Enflasyon Beklentileri

Arařtırmada sektör yöneticilerinin enflasyon beklentileri cari ay sonu, cari yıl sonu ve gelecek yıl sonu olarak sorulmuřtur. 2025 yılı řubat ayı anket döneminde, katılımcıların aylık enflasyon beklentileri deđerlendirildiđinde yüzde 5,9'unun 1,79'dan düşük, yüzde 25'inin 1,80-2,59 aralıđında, yüzde 27,9'unun 2,60-3,40 aralıđında, yüzde 26,5'inin 3,41-4,20 aralıđında, yüzde 14,7'sinin ise 4,21'den büyük olduđu gözlenmektedir.



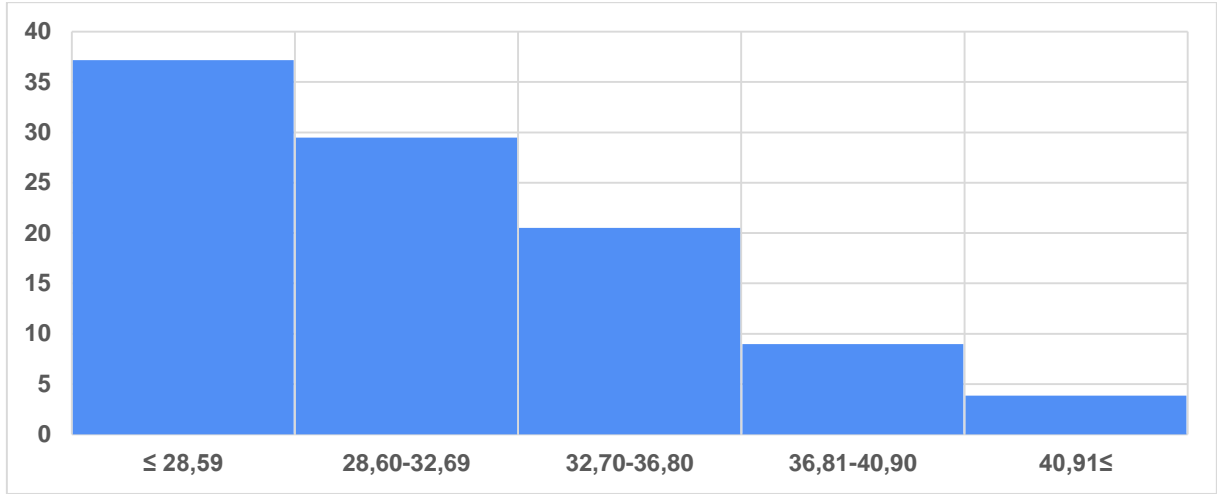
Grafik 5: Aylık Enflasyon Beklentisi

Aykırı deđerler dikkate alınmayarak yapılan hesaplamada **řubat ayı enflasyon beklentisinin ortalama %3,14 olduđu tespit edilmiřtir**. Aylık enflasyon beklentisi ortalamalarının son 6 aylık seyri incelendiđinde katılımcıların verdikleri cevaplara göre aylık enflasyon beklentisi deđişiminde katılımcılar ilk aylarda genel olarak bir düşüş olacađı yönünde, son aylarda ise bir artış olacađı yönünde tahminlerinin olduđunu ifade etmiřtirler.



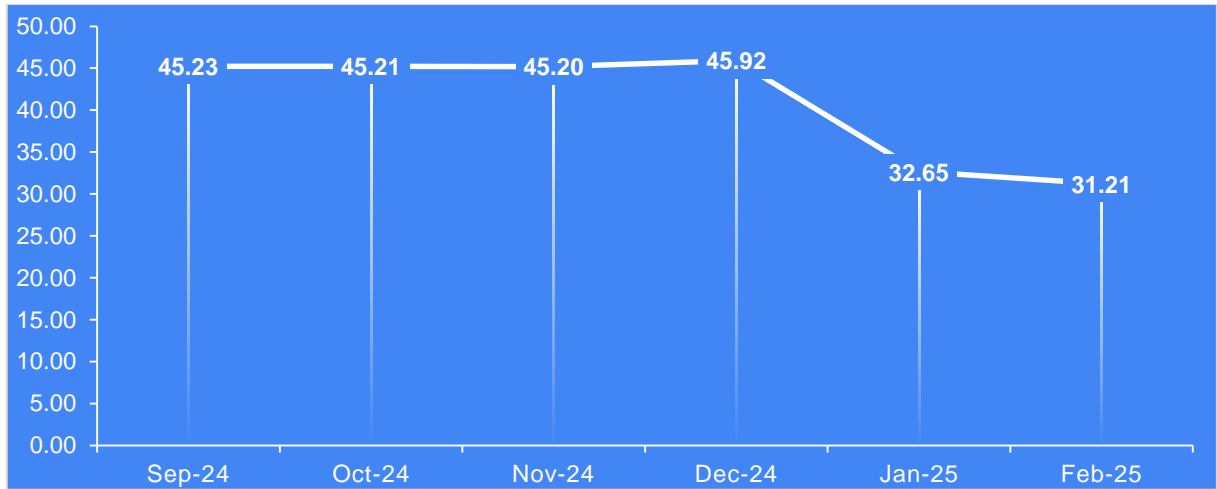
Grafik 6: Aylık Enflasyon Beklentisi Deđişimi

Katılımcıların cari yıl sonu enflasyon beklentileri deđerlendirildiđinde, yüzde 37,2'sinin 28,59'dan düşük, yüzde 29,5'inin 28,60-32,69 aralıđında, yüzde 20,5'inin 32,70-36,80 aralıđında, yüzde 9'unun 36,81-40,90 aralıđında, yüzde 3,9'unun ise 40,91'den büyük olduđu gözlenmektedir.



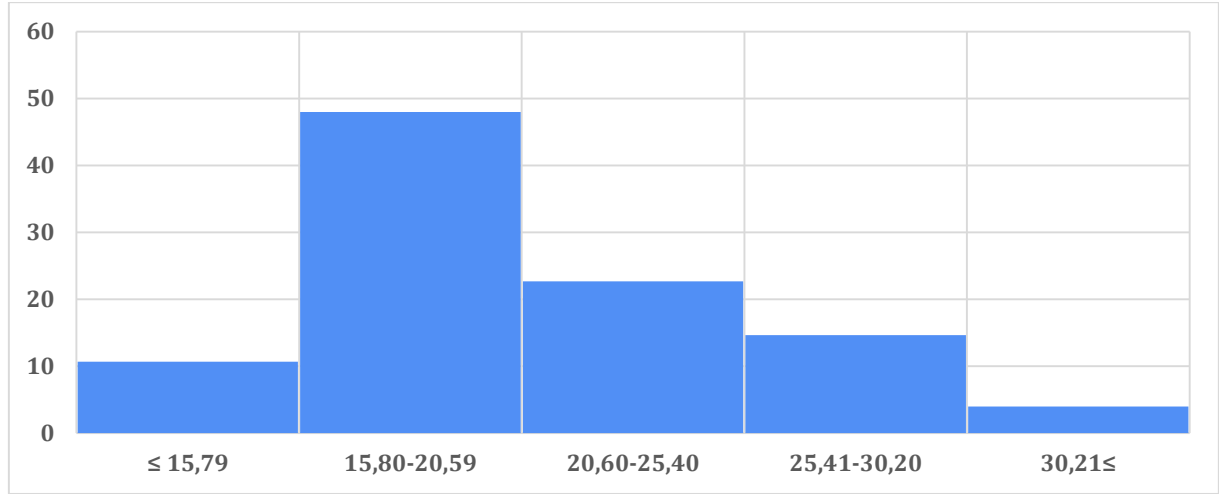
Grafik 7: Cari Yıl Sonu Enflasyon Beklentisi

Aykırı deđerler dikkate alınmayarak yapılan hesaplamada cari yıl sonu enflasyon beklentisi ortalamasının, **Şubat ayında 2025 yıl sonu için %31,21 olduđu tespit edilmiştir**. Cari yıl sonu enflasyon beklentisi ortalamalarının son 6 aylık seyri incelendiđinde, cari yıl sonu enflasyon beklentisi deđişiminde genel olarak bir düşüş olacađı yönünde tahminlerinin olduđunu ifade etmişlerdir.



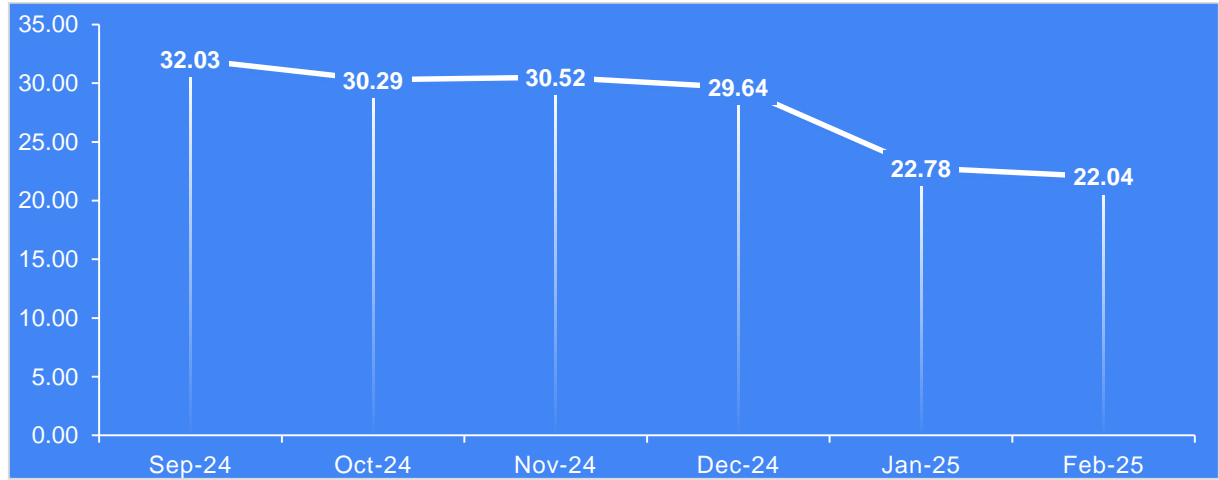
Grafik 8: Cari Yıl Sonu Enflasyon Beklentisi Deđişimi

Katılımcıların gelecek yıl sonu enflasyon beklentileri deđerlendirildiđinde yüzde 10,7'sinin 15,79'dan düşük, yüzde 48'inin 15,80-20,59 aralıđında, yüzde 22,7'sinin 20,60-25,40 aralıđında, yüzde 14,7'sinin 25,41-30,20 aralıđında, yüzde 4'ünün ise 30,21'den büyük olduđu gözlenmektedir.



Grafik 9: Gelecek Yıl Sonu Enflasyon Beklentisi

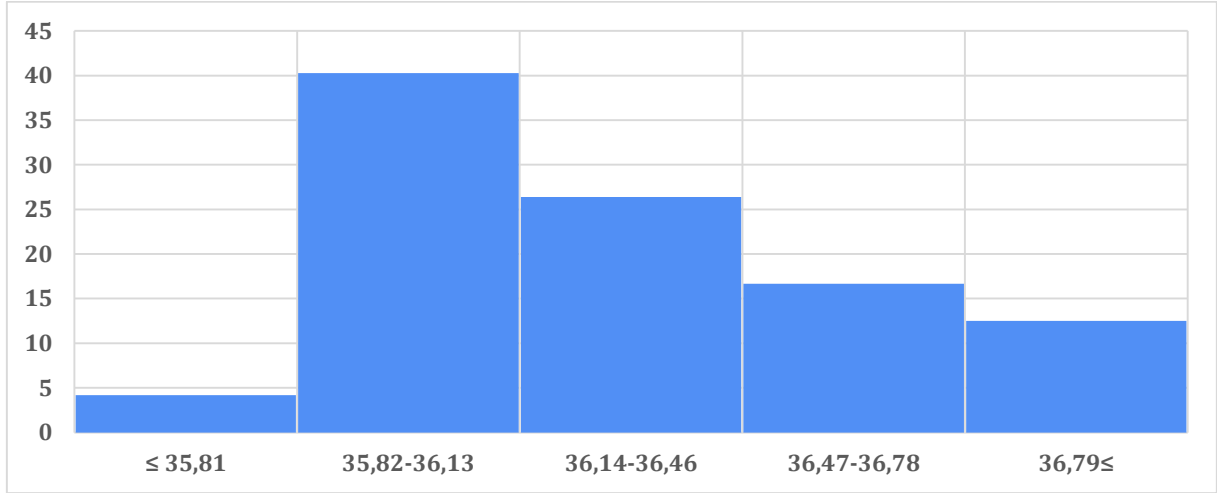
Aykırı deđerler dikkate alınmayarak yapılan hesaplamada gelecek yıl sonu enflasyon beklentisi ortalamasının, **Şubat ayında 2026 yıl sonu için %22,04 olduđu tespit edilmiştir.** Gelecek yıl sonu enflasyon beklentisi ortalamalarının son 6 aylık seyri incelendiđinde, gelecek yıl sonu enflasyon beklentisi deđişiminde katılımcılar genel olarak bir düşüş olacağı yönünde tahminlerinin olduđunu ifade etmişlerdir.



Grafik 10: Gelecek Yıl Sonu Enflasyon Beklentisi Deđişimi

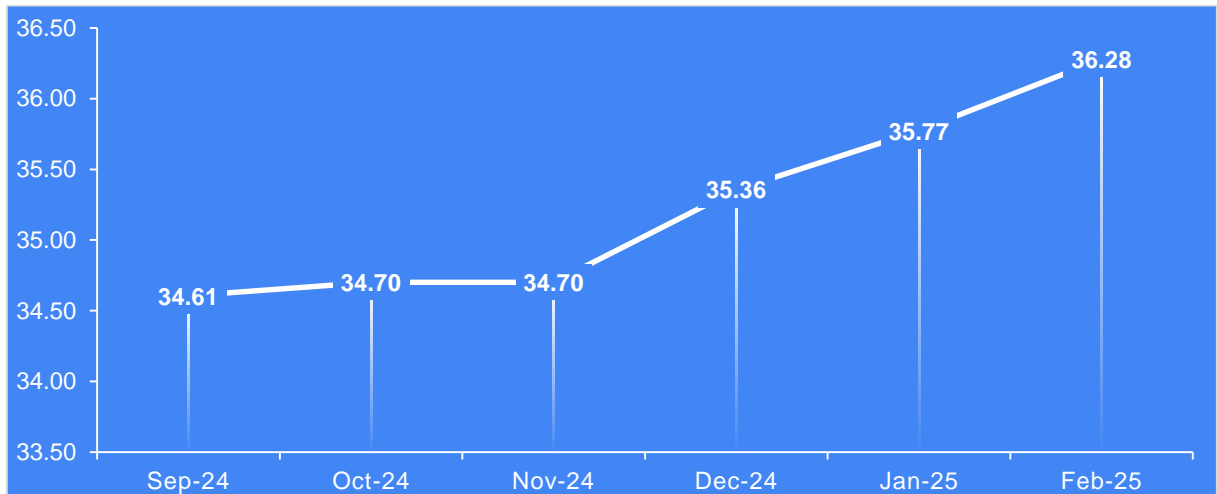
2.2. Kur Beklentileri

Arařtırmada sektör yöneticilerinin ABD dolar kuru beklentileri cari ay sonu, cari yıl sonu ve gelecek yıl sonu olarak sorulmuřtur. Katılımcıların cari ay sonu ABD dolar kuru beklentisi tahminleri deđerlendirildiđinde yüzde 4,2'sinin 35,81'den düşük, yüzde 40,3'ünün 35,82-36,13 aralıđında, yüzde 26,4'ünün 36,14-36,46 aralıđında, yüzde 16,7'sinin 36,47-36,78 aralıđında, yüzde 12,5'inin ise 36,79'dan büyük olduđu gözlenmektedir.



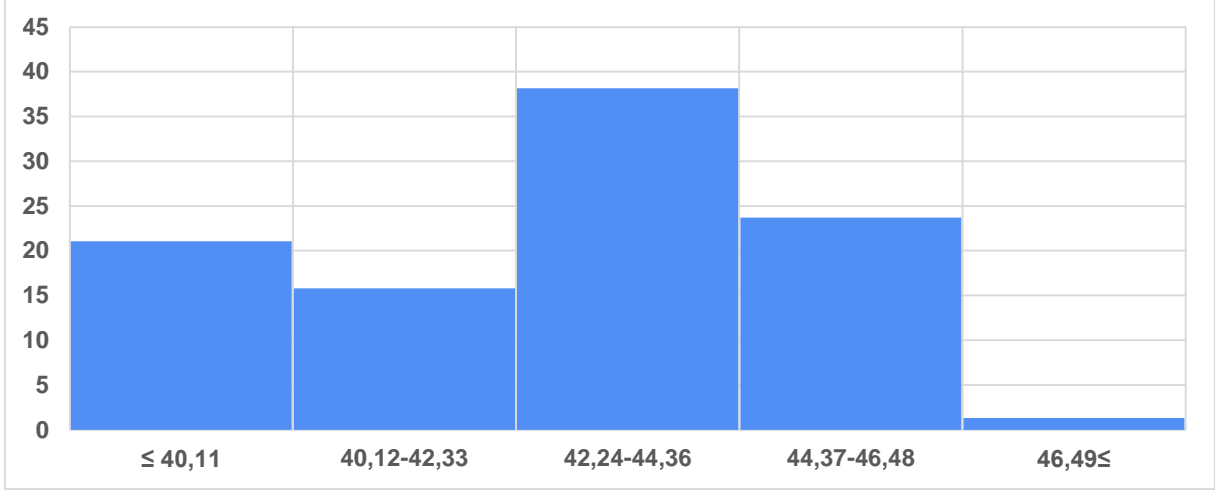
Grafik 11: Cari Ay Sonu ABD Dolar Kuru Beklentisi

Aykırı deđerlerin dikkate alınmayarak yapılan hesaplamada **řubat ayı sonu ABD dolar kuru beklentisinin ortalama 36,28 TL olduđu tespit edilmiřtir.** Cari ay sonu ABD dolar kuru beklentisi ortalamalarının son 6 aylık seyri incelendiđinde katılımcılar cari ay sonu ABD dolar kuru beklentisi deđişiminde genel olarak bir artış olacađı yönünde tahminlerinin olduđunu ifade etmiřtirler.



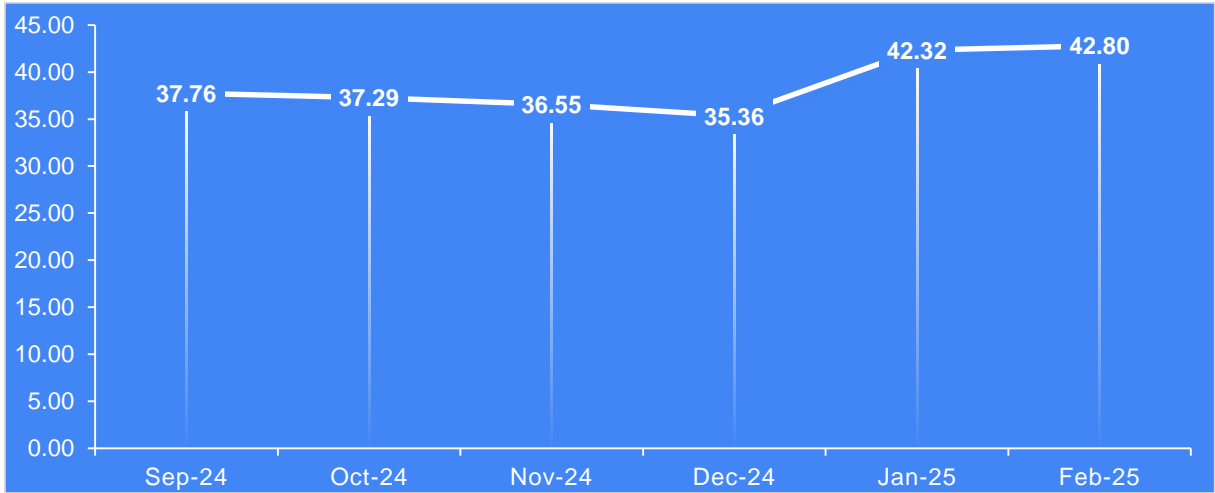
Grafik 12: Cari Ay Sonu ABD Dolar Kuru Beklentisi Deđişimi

Arařtırmada sektör yöneticilerinin ABD dolar kuru beklentileri cari ay sonu, cari yıl sonu ve gelecek yıl sonu olarak sorulmuřtur. Katılımcıların cari yıl sonu ABD dolar kuru beklentileri deđerlendirildiđinde, yüzde 21,1'inin 40,11'den düşük, yüzde 15,8'inin 40,12-42,33 aralıđında, yüzde 38,2'sinin 42,24-44,36 aralıđında, yüzde 23,7'sinin 44,37-46,48 aralıđında, yüzde 1,3'ünün ise 46,49'dan büyük olduđu gözlenmektedir.



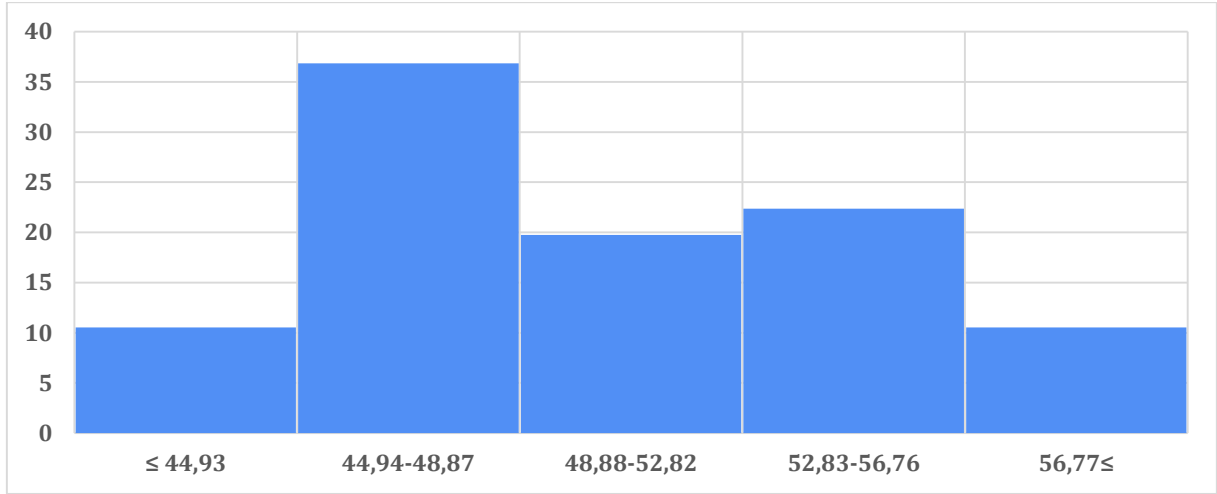
Grafik 13: Cari Yıl Sonu ABD Dolar Kuru Beklentisi

Aykırı deđerler dikkate alınmayarak yapılan hesaplamada cari yıl sonu ABD dolar kuru beklentisi ortalamasının, **Şubat ayında 2025 yıl sonu için 42,80 TL olduđu tespit edilmiřtir**. Cari yıl sonu ABD dolar kuru beklentisi ortalamalarının son 6 aylık seyri incelendiđinde katılımcılar cari yıl sonu ABD dolar kuru beklentisi deđişiminde ilk aylarda genel olarak bir düşüş olacađı yönünde, son aylarda ise bir artış olacađı yönünde tahminlerinin olduđunu ifade etmiřtirler.



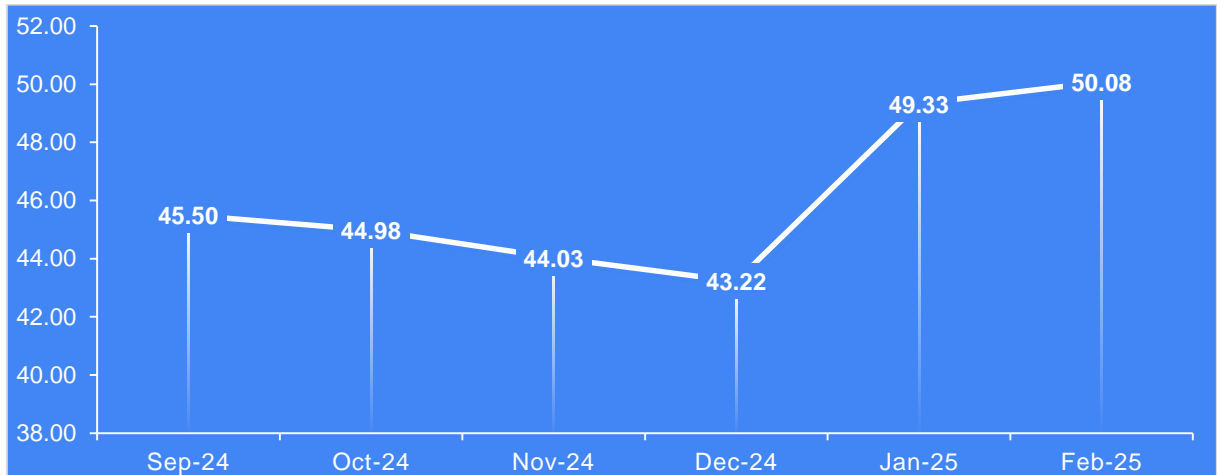
Grafik 14: Cari Yıl Sonu ABD Dolar Kuru Beklentisi Deđişimi

Katılımcıların gelecek yıl sonu ABD dolar kuru beklentileri deđerlendirildiđinde yüzde 10,5'inin 44,93'den düşük, yüzde 36,8'inin 44,94-48,87 aralıđında, yüzde 19,7'sinin 48,88-52,82 aralıđında, yüzde 22,4'ünün 52,83-56,76 aralıđında, yüzde 10,5'inin ise 56,77'den büyük olduđu gözlenmektedir.



Grafik 15: Gelecek Yıl Sonu ABD Dolar Kuru Beklentisi

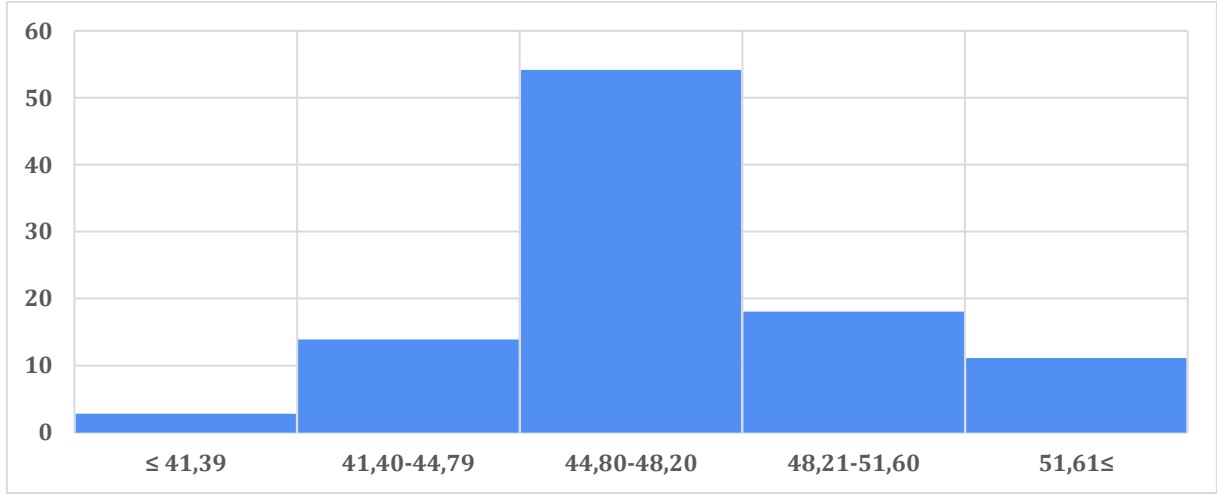
Aykırı deđerler dikkate alınmayarak yapılan hesaplamada gelecek yıl sonu ABD dolar kuru beklentisi ortalamasının, **Şubat ayında 2026 yıl sonu için 50,08 TL olduđu tespit edilmiştir.** Gelecek yıl sonu ABD dolar kuru beklentisi ortalamalarının son 6 aylık seyri incelendiđinde gelecek yıl sonu ABD dolar kuru beklentisi deđişiminde ilk aylarda genel olarak bir düşüş olacađı yönünde, son aylarda ise bir artış olacađı yönünde tahminlerinin olduđunu ifade etmişlerdir.



Grafik 16: Gelecek Yıl Sonu ABD Dolar Kuru Beklentisi Deđişimi

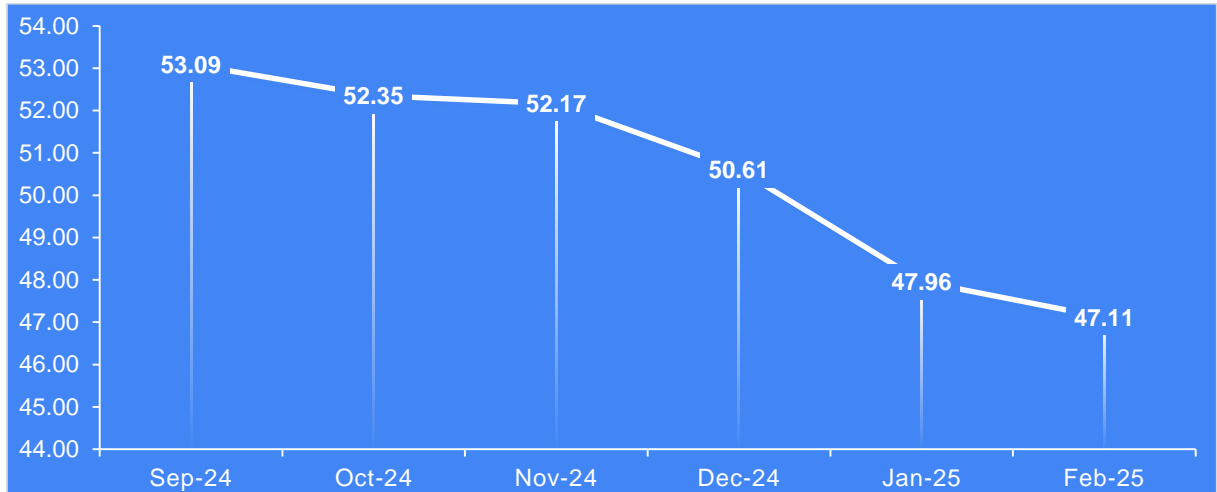
2.3. Faiz Beklentileri

Arařtırmada sektör yöneticilerinin kısa vadeli ticari kredi faiz oranı ve sektörel ortalama faiz oranı beklentileri sorulmuřtur. Katılımcıların kısa vadeli ticari kredi faiz oranı beklentisi tahminleri deđerlendirildiđinde; yüzde 2,8'inin 41,39'dan düşük, yüzde 13,9'unun 41,40-44,79 aralıđında, yüzde 54,2'sinin 44,80-48,20 aralıđında, yüzde 18,1'inin 48,21-51,60 aralıđında, yüzde 11,1'inin ise 51,61'den büyük olduđu gözlenmektedir.



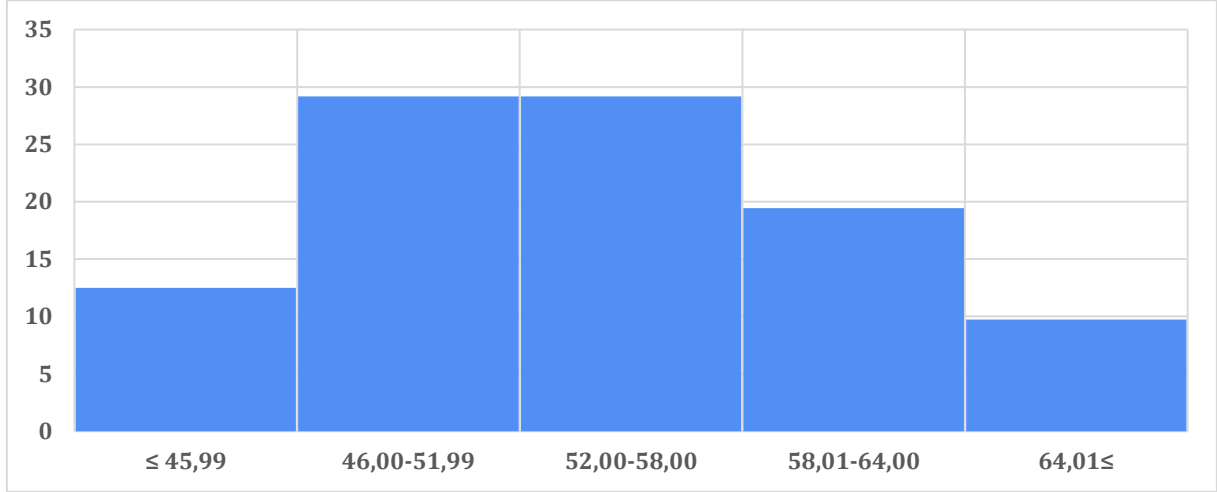
Grafik 17: Kısa Vadeli Ticari Kredi Faiz Oranı Beklentisi

Aykırı deđerler dikkate alınmayarak yapılan hesaplamada **Şubat ayında kısa vadeli ticari kredi faiz oranı beklentisinin ortalama %47,11 olduđu tespit edilmiřtir.** Kısa vadeli ticari kredi faiz oranı beklentisi ortalamalarının son 6 aylık seyri incelendiđinde katılımcılar genel olarak bir düşüş olacađı yönünde tahminlerinin olduđunu ifade etmiřtirler.



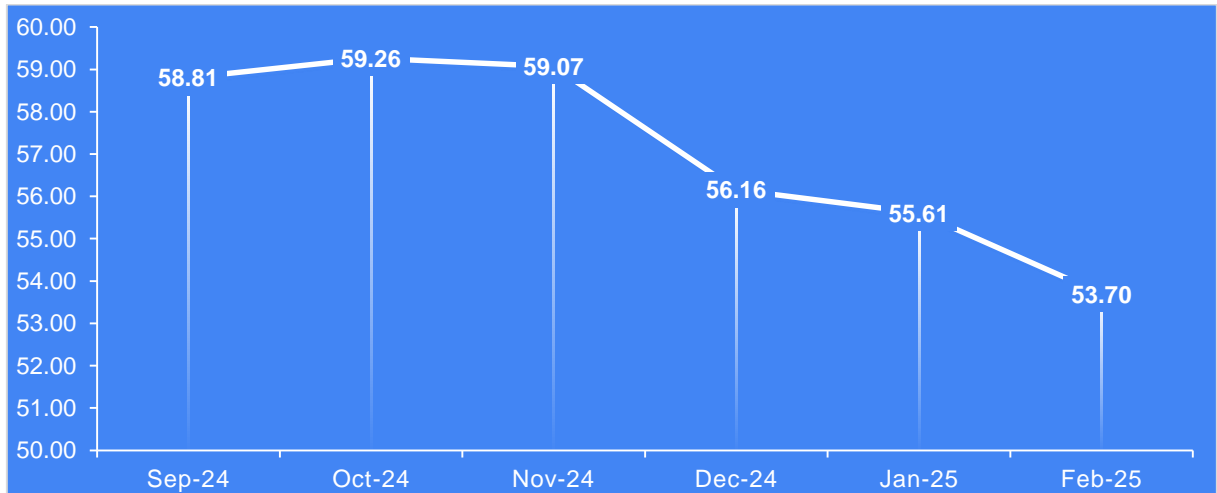
Grafik 18: Kısa Vadeli Ticari Kredi Faiz Oranı Beklentisi Deđiřimi

Katılımcıların sektör ortalama faiz oranı beklentileri deđerlendirildiđinde yüzde 12,5'inin 45,99'dan düşük, yüzde 29,2'sinin 46,00-51,99 aralıđında, yüzde 29,2'sinin 52,00-58,00 aralıđında, yüzde 19,4'ünün 58,01-64,00 aralıđında, yüzde 9,7'sinin ise 64,01'den büyük olduđu gözlenmektedir.



Grafik 19: Sektör Ortalama Faiz Oranı Beklentisi

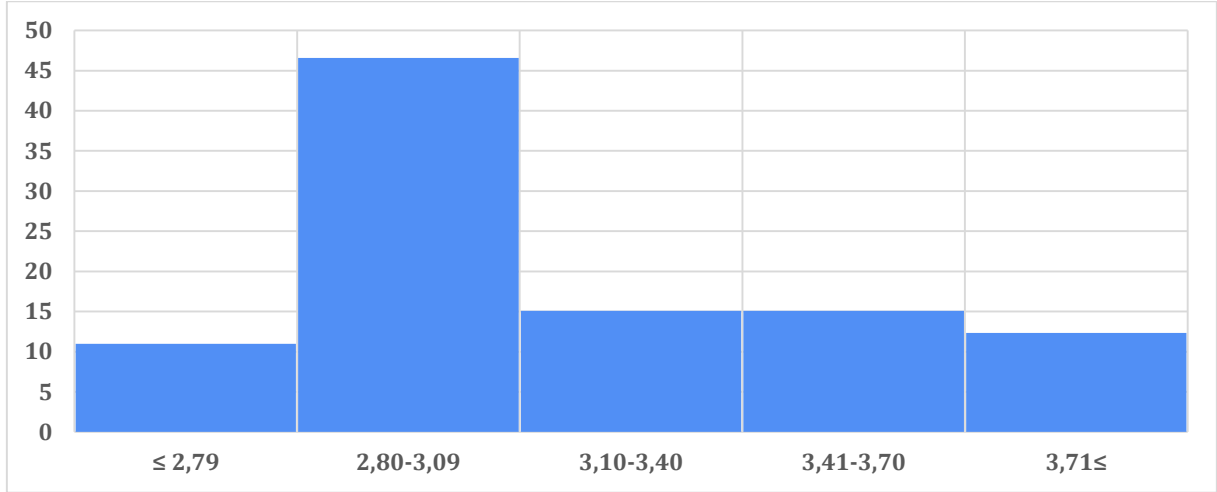
Aykırı deđerler dikkate alınmayarak yapılan hesaplamada **Şubat ayında sektörel ortalama faiz oranı beklentisinin ortalama %53,70 olduđu tespit edilmiştir.** Sektör ortalama faiz oranı beklentisi ortalamalarının son 6 aylık seyri incelendiđinde, sektör ortalama faiz oranı beklentisi deđişiminde katılımcılar genel olarak bir düşüş olacađı yönünde tahminlerinin olduđunu ifade etmişlerdir.



Grafik 20: Sektör Ortalama Faiz Oranı Beklentisi Deđişimi

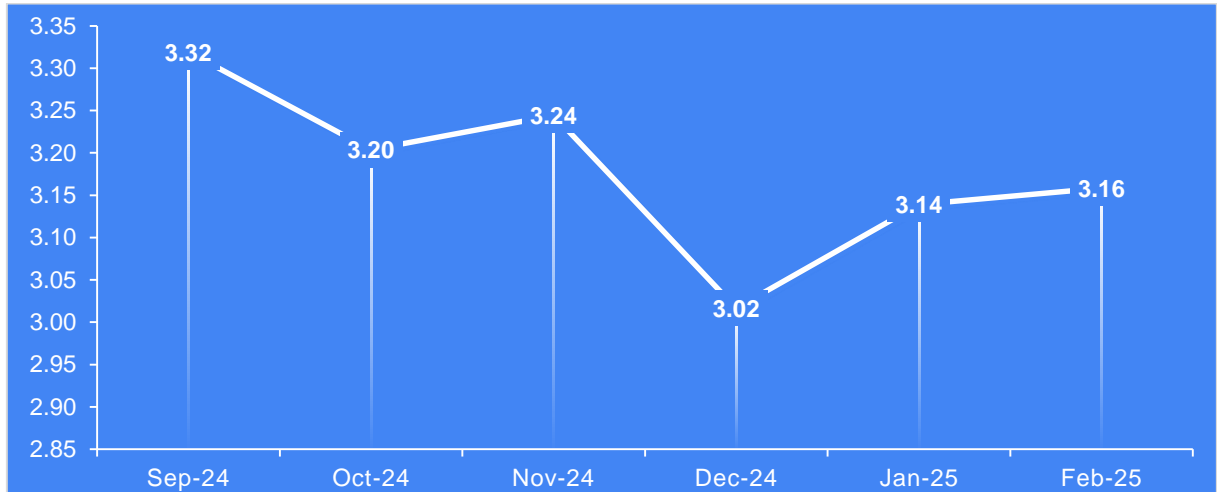
2.4. GSYH Büyüme Beklentileri

Arařtırmada sektör yöneticilerinin cari yıl sonu ve gelecek yıl sonu Gayri Safi Yurtiçi Hasıla (GSYH) büyüme beklentileri sorulmuřtur. Katılımcıların cari yıl sonu GSYH büyüme beklentileri deđerlendirildiđinde yüzde 11'inin 2,79'dan düşük, yüzde 46,6'sının 2,80-3,09 aralıđında, yüzde 15,1'inin 3,10-3,40 aralıđında, yüzde 15,1'inin 3,41-3,70 aralıđında, yüzde 12,3'ünün ise 3,71'den büyük olduđu gözlenmektedir.



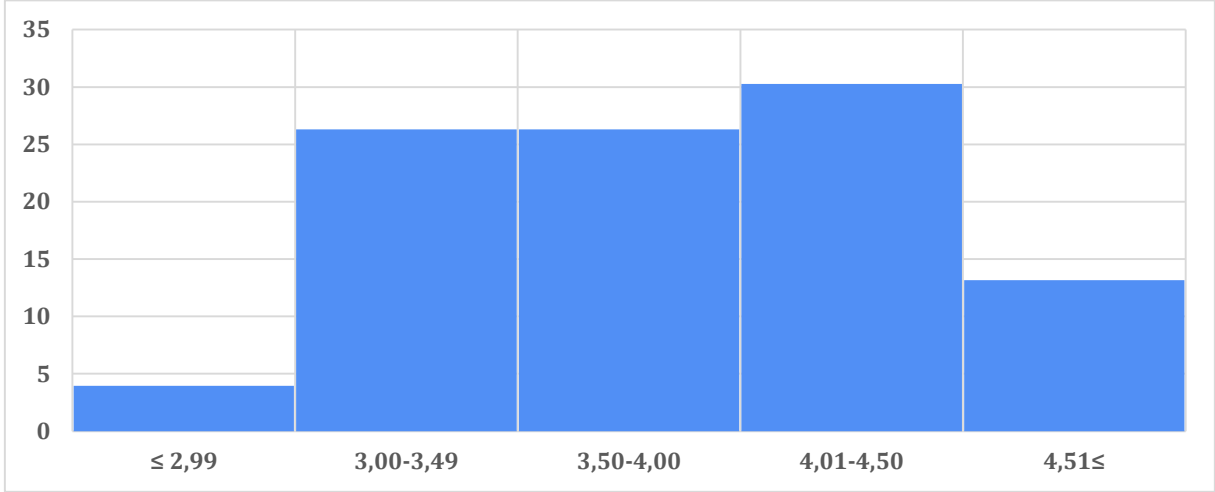
Grafik 21: Cari Yıl Sonu GSYH Büyüme Beklentisi

Aykırı deđerler dikkate alınmayarak yapılan hesaplamada **Şubat ayında 2025 yıl sonu için GSYH büyüme beklentisi ortalama %3,16 olduđu tespit edilmiřtir**. Cari yıl sonu GSYH büyüme beklentisi ortalamalarının son 6 aylık seyri incelendiđinde, katılımcılar cari yıl sonu GSYH büyüme beklentisi deđişiminde dalgalı bir görünüm mevcudiyetinin ortaya çıktıđı görülmektedir.



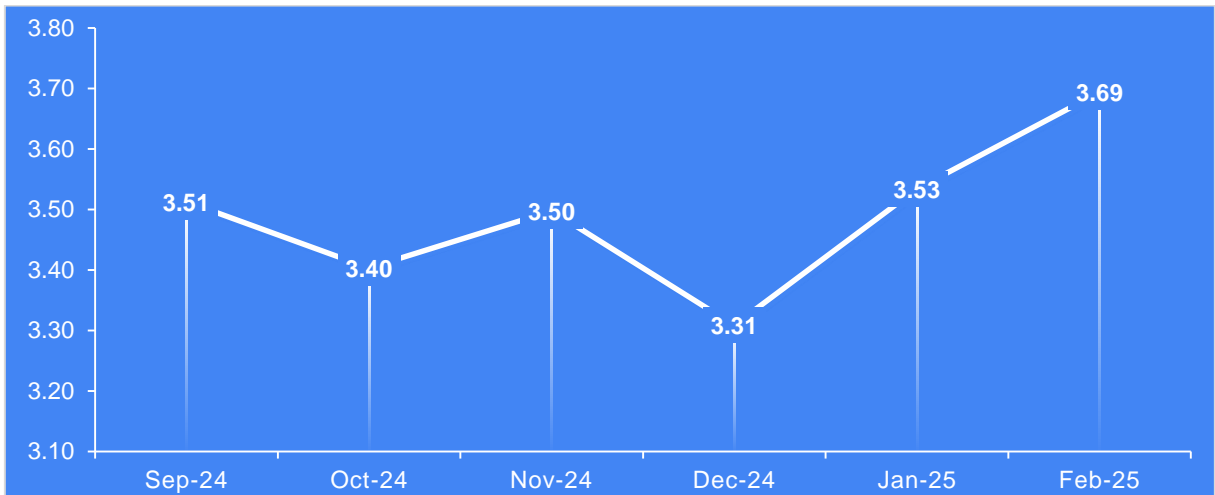
Grafik 22: Cari Yıl Sonu GSYH Büyüme Beklentisi Deđişimi

Katılımcıların gelecek yıl sonu GSYH büyüme beklentileri değerlendirildiğinde; yüzde 4'ünün 2,99'dan düşük, yüzde 26,3'ünün 3,00-3,49 aralığında, yüzde 26,3'ünün 3,50-4,00 aralığında, yüzde 30,3'ünün 4,01-4,50 aralığında, yüzde 13,2'sinin ise 4,51'den büyük olduğu gözlenmektedir.



Grafik 23: Gelecek Yıl Sonu GSYH Büyüme Beklentisi

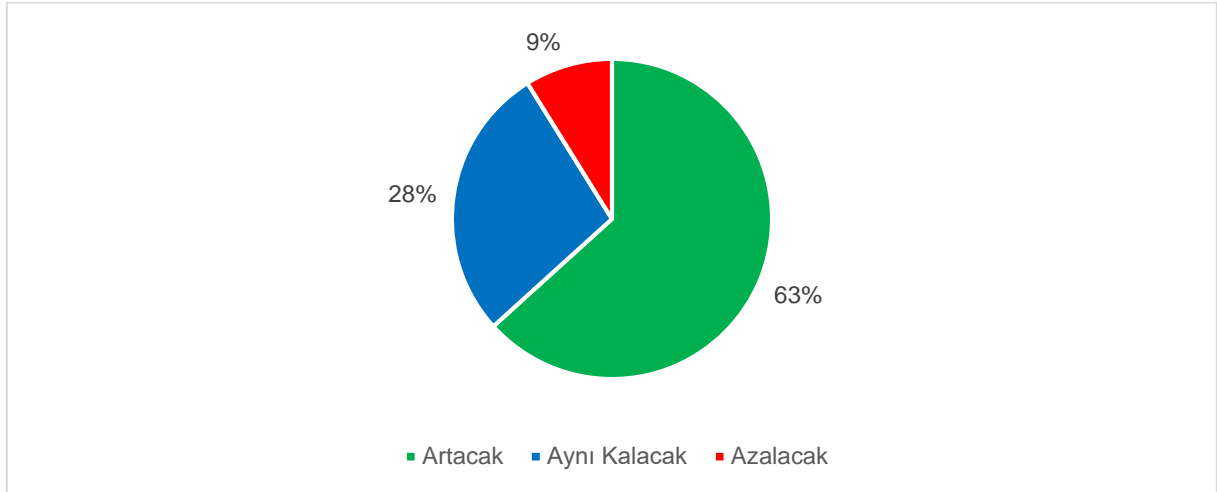
Aykırı değerler dikkate alınmayarak yapılan hesaplamada **Şubat ayında 2026 yıl sonu için GSYH büyüme beklentisi ortalama %3,69 olduğu tespit edilmiştir.** Gelecek yıl sonu GSYH büyüme beklentisi ortalamalarının son 6 aylık seyri incelendiğinde, gelecek yıl sonu GSYH büyüme beklentisi değişiminde dalgalı bir görünüm mevcudiyetinin ortaya çıktığı görülmektedir.



Grafik 24: Gelecek Yıl Sonu GSYH Büyüme Beklentisi Deđiřimi

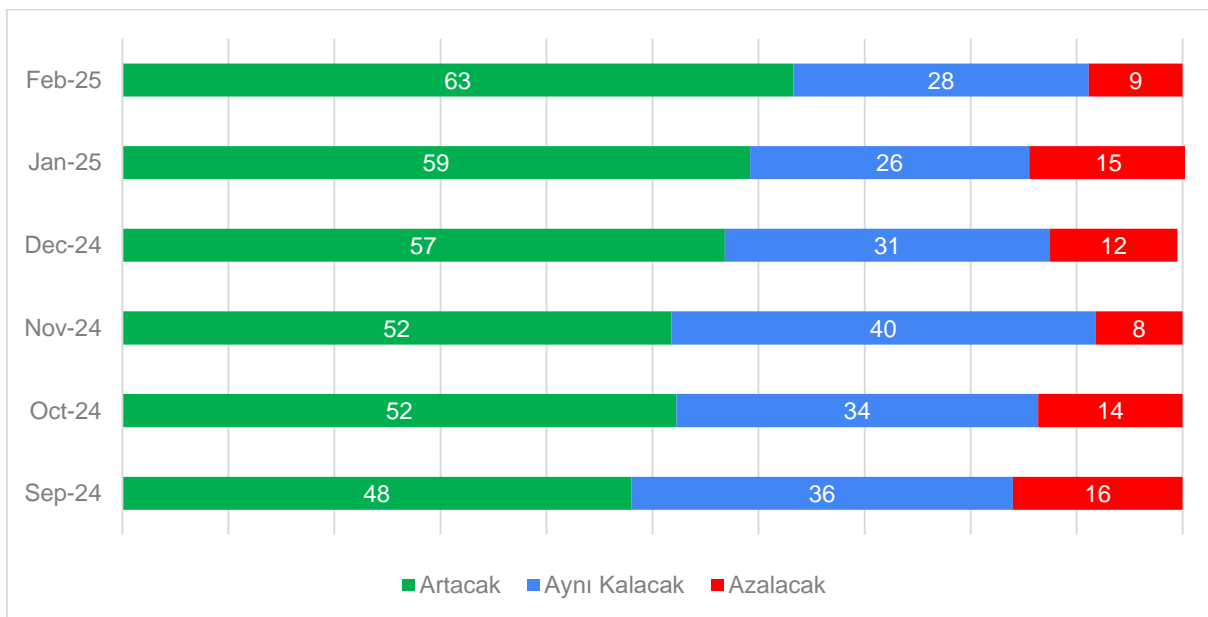
2.5. Sektörel Beklentiler

Arařtırmada sektör yöneticilerinin sektörlerindeki iřlem hacmi, takipteki kredi oranı, tahsilat deđiřimi ve genel gidiřat hakkındaki beklentileri sorulmuřtur. **řubat** ayında önceki 3 aylık döneme göre gelecek 3 aylık dönemde katılımcıların sektörlerindeki iřlem hacmi beklentileri deđerlendirildiđinde yüzde 63'ü artacađını, yüzde 9'u azalacađını, yüzde 28'i ise aynı kalacađını belirtmiřtir.



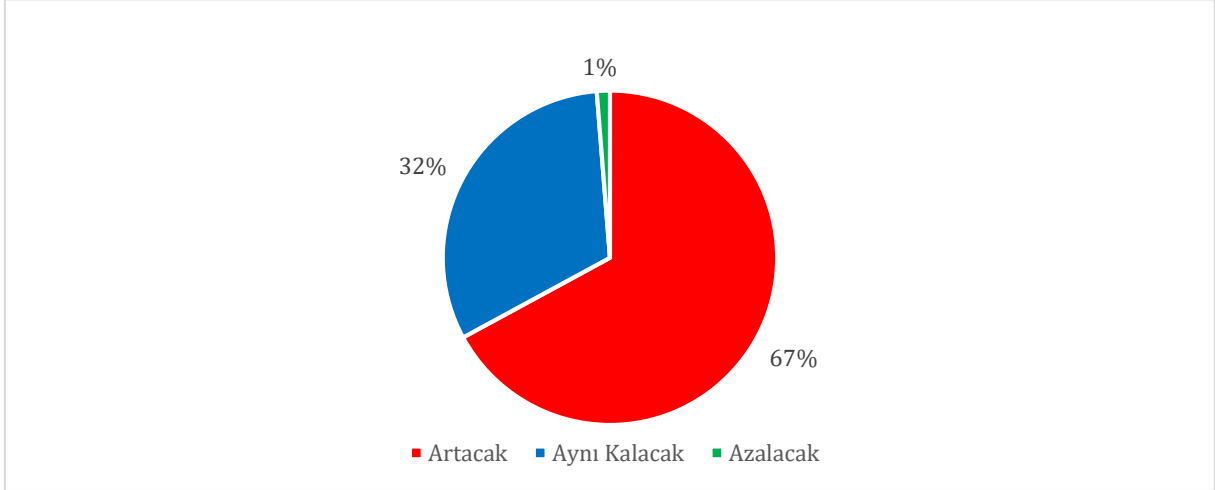
Grafik 25: İřlem Hacmi Beklentisi

Önceki 3 aylık döneme göre gelecek 3 aylık dönemde katılımcıların sektörlerindeki iřlem hacmi beklenti deđerisinin son 6 aylık seyri incelendiđinde; katılımcıların önceki 3 aylık döneme göre gelecek 3 aylık dönemde sektörlerindeki iřlem hacmi beklentilerindeki artışta genel olarak bir artış olacađı yönünde tahminlerinin olduđu görölmüřtür.



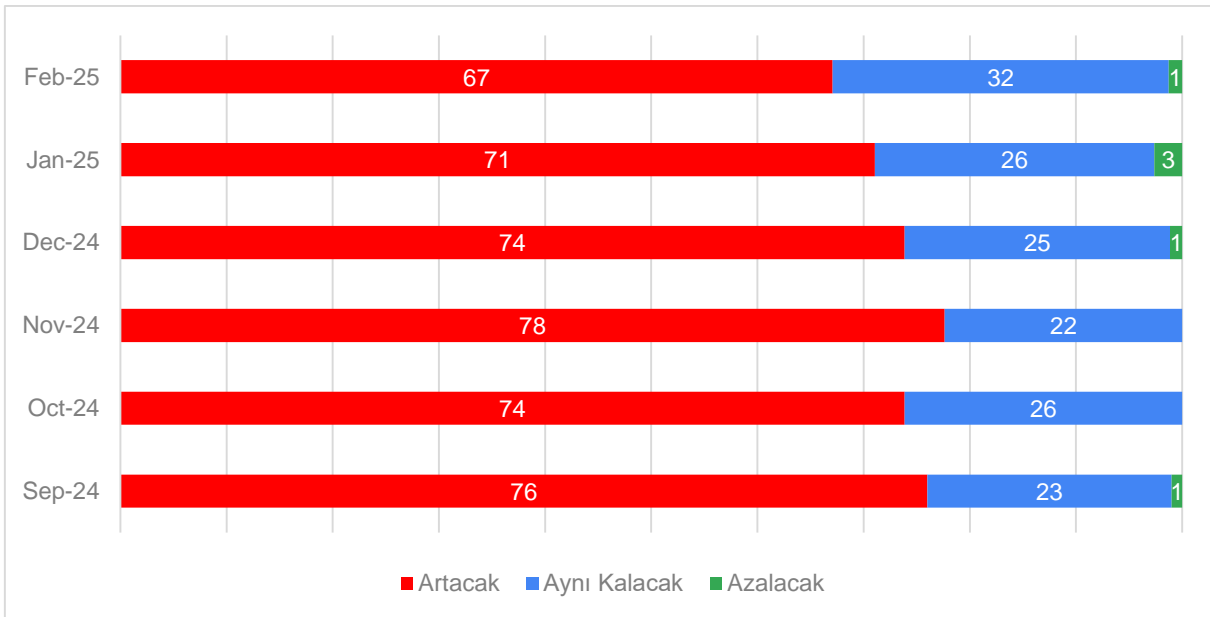
Grafik 26: İřlem Hacmi Beklentisi Deđerimi

Şubat ayında gelecek 3 aylık dönemde takipteki kredi oranı (NPL) deđiřimi hakkında beklentileri deđerlendirildiđinde; katılımcıların yüzde 67'si artacađını, yüzde 1'i azalacađını, yüzde 32'si ise aynı kalacađını belirtmiřtir.



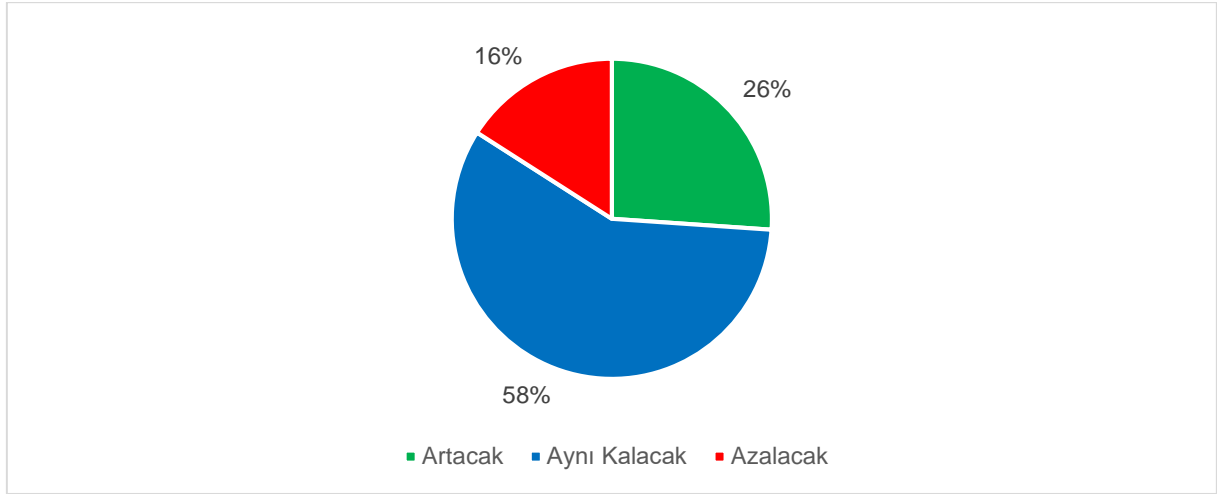
Grafik 27: Takipteki Kredi Oranı Beklentisi

Gelecek 3 aylık dönemde takipteki kredi oranı (NPL) deđiřimi hakkında beklentilerinin son 6 aylık seyri incelendiđinde; katılımcıların gelecek 3 aylık dönemde NPL deđiřimi hakkında artış beklentilerinde dalgalı bir görünüm mevcudiyetinin ortaya çıktıđı görölmektedir.



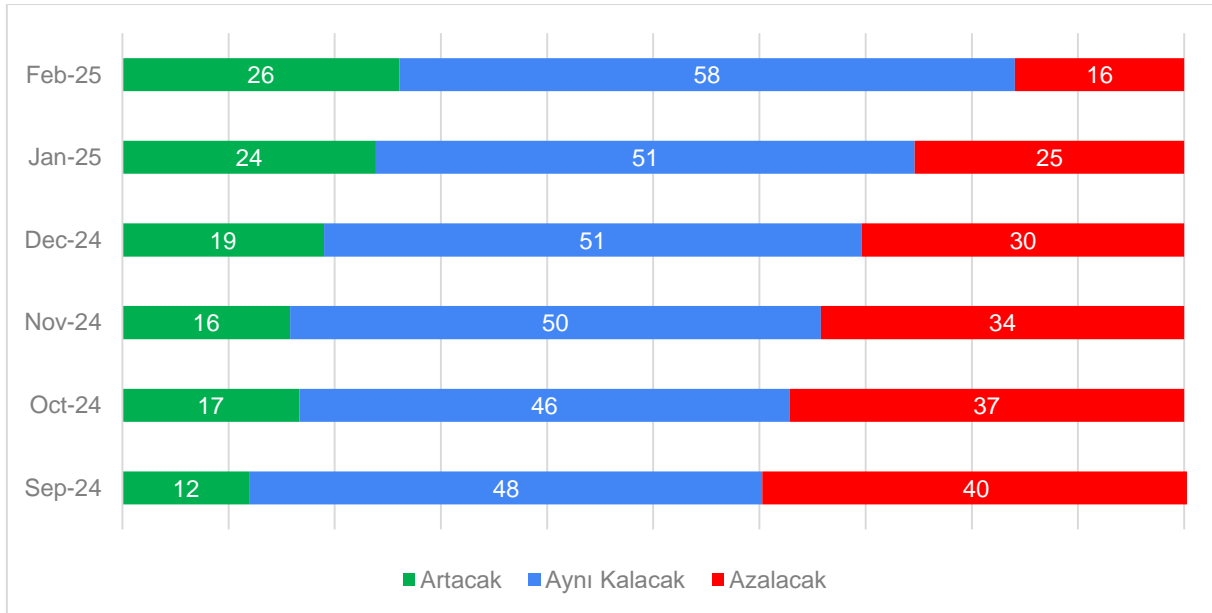
Grafik 28: Takipteki Kredi Oranı Beklentisi Deđerisi

Şubat ayında gelecek 3 aylık dönemde katılımcıların sektörlerindeki tahsilat deđişimi hakkında beklentileri deđerlendirildiđinde; katılımcıların yüzde 26'sı artacađını, yüzde 16'sı azalacađını, yüzde 58'i ise deđişmeyeceđini belirtmiştir.



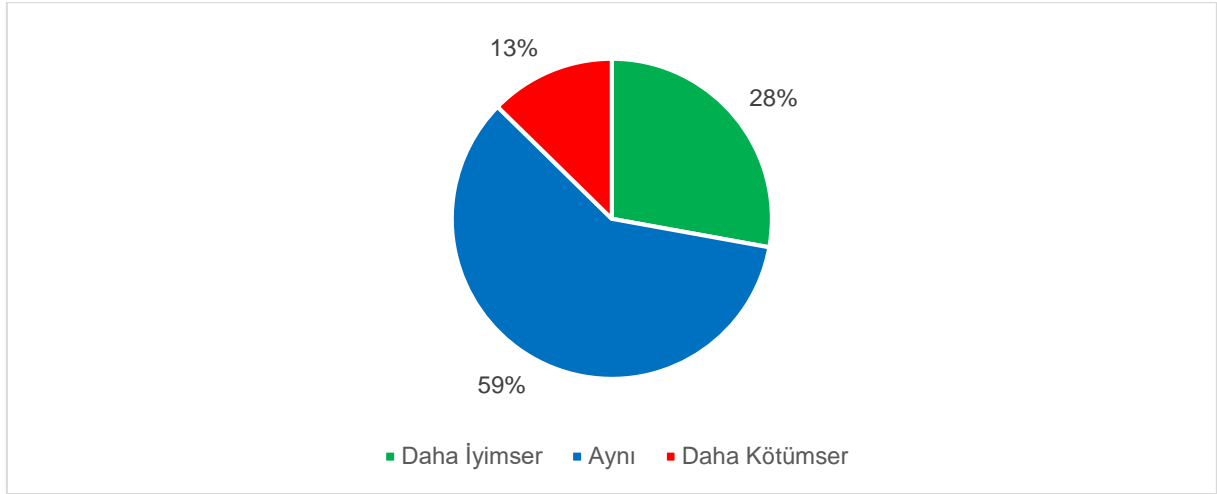
Grafik 29: Tahsilat Deđişimi Beklentisi

Gelecek 3 aylık dönemde katılımcıların sektörlerindeki tahsilat deđişimi hakkında beklentilerinin son 6 aylık seyri incelendiđinde; katılımcıların gelecek 3 aylık dönemde sektörlerindeki tahsilat deđişimi hakkında artış beklentilerinde genel olarak bir artış olacađı yönünde tahminlerinin olduđu görülmüştür.



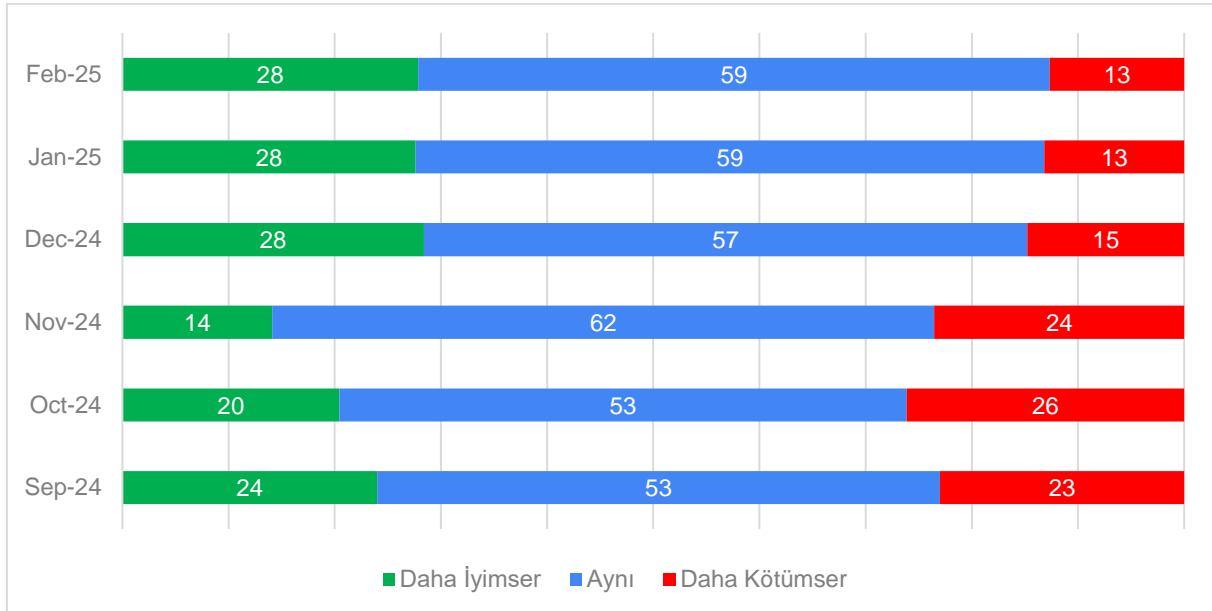
Grafik 30: Tahsilat Deđişimi Beklentisi Deđişimi

Şubat ayında gelecek 3 aylık dönemde katılımcıların sektörlerindeki genel gidişat hakkında önceki 3 aylık döneme kıyasla beklentileri değerlendirildiğinde; katılımcıların yüzde 28'i daha iyimser, yüzde 13'ü daha kötümser, yüzde 59'u ise aynı olacağını belirtmiştir.



Grafik 31: Genel Gidişat Beklentisi

Gelecek 3 aylık dönemde katılımcıların sektörlerindeki genel gidişat hakkında önceki 3 aylık döneme kıyasla beklentilerinin son 6 aylık seyri incelendiğinde; katılımcıların sektörlerindeki genel gidişat hakkındaki artış beklentilerinde ilk aylarda genel olarak bir düşüş olacağı yönünde, son aylarda ise bir artış olacağı yönünde tahminlerinin olduğunu ifade etmişlerdir.



Grafik 32: Genel Gidişat Beklentisi Deđişimi

Genel Deđerlendirme

Şubat 2015'ten günümüze hesaplanan ve **Mart 2018**'e kadar artan bir eğilim izleyen **FKB Ekonomik Görünüm Endeksi**, bu tarihten sonra azalan bir eğilim sergilemiş ve **Ekim 2018**'de 95,15 deđerini alarak en düşük seviyesine ulaşmıştır. **Kasım 2018**'den itibaren dalgalı bir seyir izleyen endeks, **Ocak 2025**'te bir önceki aya göre 3,09 puan **azalarak** 97,90 deđerini almıştır.

FKB Ekonomik Görünüm Endeksi alt bileşenlerinden **Faktoring Sektörü Endeksi**, **Ocak 2025**'te 6,42 puan **azalarak** 95,85 deđerini almıştır.

FKB Ekonomik Görünüm Endeksi alt bileşenlerinden **Finansal Kiralama Sektörü Endeksi**, **Ocak 2025**'te 0,45 puan **azalarak** 102,30 deđerini almıştır.

FKB Ekonomik Görünüm Endeksi alt bileşenlerinden **Finansman Sektörü Endeksi**, **Ocak 2025**'te 2,40 puan **azalarak** 95,54 deđerini almıştır.

Alt sektör endekslerinin tümünde gözlenen azalışlar nedeniyle, FKB Ekonomik Görünüm Endeksi de azalmıştır. FKB Ekonomik Görünüm Endeksi'nde **Nisan 2024**'te gözlenen 2,29 puanlık azalışı, **Mayıs 2024**'te 1,21 puanlık artış izlemiştir. **Haziran 2024**'te 0,46 puanlık azalış, **Temmuz 2024**'te ise 0,86 puan artış gösteren endeks, **Ağustos 2024**'te 0,44 puan azalmış; **Eylül 2024**'te 0,65 puan, **Ekim 2024**'te 0,39 puan, **Kasım 2024**'te 0,26 puan ve **Aralık 2024**'te ise 0,81 puan artmıştır. 2024 yılının son 6 aylık döneminde **Ağustos** ayı hariç FKB Ekonomik Görünüm Endeksi artış yönünde bir eğilim sergilemekle birlikte, bu artış eğilimi **Ocak 2025**'te yerini 3,09 puanlık bir azalışa bırakmıştır. **Ocak 2025**'te endeksin aldığı deđer, gerek 2024 yılında en yüksek noktası (100,99) olan **Aralık** ayı ve **2024** yılı ortalaması (99,34) deđerlerinin altında gerçekleşmiştir. **FKB Ekonomik Görünüm Endeksi**'nin, ekonomik beklentileri yansıtan bir gösterge olduğu düşünülüğünde, Şubat ve Mart aylarında başlayan beklentilerin olumlu yönde kalıcı olma olasılığı, Nisan ayındaki düşüş ile birlikte azalma eğilimi gösterse de bu eğilim Mayıs ayında yönünü artışa çevirmiş ve bir önceki ayda görülen azalışı telafi etmiştir. Haziran ayında ise endekste kısmi bir azalış yaşanmakla birlikte, Temmuz ayında endeks bu azalışı telafi ederek yükselmiştir. Ağustos ayında bir önceki ayda görülen artış kısmen azalışla telafi edilmiş, Eylül, Ekim, Kasım ve Aralık aylarında endeks aralıksız artış göstermiştir. Endeksin genel seyrinden, azalış yaşanan ayların artış gözlemlenen aylar ile telafi edildiđi ve endeks deđerlerinin genel olarak belirgin bir ortalama etrafında salınımlar gösterdiđi anlaşılmaktadır. Sıkılaştırma yönünde uygulanan iktisat politikalarının etkileriyle birlikte, aylık deđişimlerin kalıcılığı konusunda belirgin bir yargıya varmak için orta ve orta-uzun vadeli zaman ufku dikkate almak ve ilerleyen dönemlerde endeksin seyrini gözlemek yerinde olacaktır.

FKB Ekonomik Görünüm Beklenti Anketi Şubat ayı sonuçlarına göre; katılımcıların **enflasyon beklentileri 2025 Şubat ayı, 2025 yıl sonu ve 2026 yıl sonu** için sırasıyla %3,14; %31,21 ve %22,04 olarak gerçekleşmiştir. **Ocak 2025** anket sonuçlarının, **Ocak ayı sonu** için %%2,77; **2025 yıl sonu** için %32,65 ve **2026 yıl sonu** için %22,78 olduğu göz önünde bulundurulduğunda; ay sonu beklentisinde yükseliş, **2025 ve 2026 yıl sonu** beklentilerinde ise kısmi bir azalış gözlenmektedir. Anket katılımcılarının 2025 ve 2026 yılları için enflasyon beklentileri, **OVP**'nin öngördüğü sırasıyla %17,5 ve %9,7 ve **IMF**'nin öngördüğü sırasıyla %24 ve %17,2 tahminlerinden daha yüksek bir seviyede oluşmuştur. Her ne kadar aylık enflasyon beklentisi yükselmiş olsa da, yıl sonlarına ilişkin beklentiler istikrarlı azalan patikalarını korumaktadır. Enflasyonun doğası geređi, enflasyonu etkileyen etmenlerin enflasyon oranına yansıma hızı ve derecesi kısa, orta ve uzun vadede farklılaşmaktadır. Bu nedenle, bir anket döneminden diđerine enflasyon beklentilerinin deđişmesini olađan kabul etmek ve enflasyonun izleyeceđi patikayı anlamak için para politikası duruşu ile enflasyonu belirleyen etmenleri, beklentilerin oluştuđu zaman ufku da dikkate alarak deđerlendirmek yerinde olacaktır. Bu bağlamda, özellikle yıl sonlarına ilişkin beklentilerdeki deđişimler dikkate alındığında orta ve orta-uzun vadede para politikası duruşunun,

Grafik 8'de ve Grafik 10'da da görüldüğü üzere enflasyon beklentilerine yansımaya devam ettiđi ve enflasyon beklentilerinin azalan bir patikaya oturduđu görülmektedir.

FKB Ekonomik Görünüm Beklenti Anketi Şubat ayı sonuçlarına göre; katılımcıların **dolar kuru beklentisi, 2025 Şubat ayı, 2025 yıl sonu ve 2026 yıl sonu** için sırasıyla 36,28; 42,80 ve 50,08 olarak gerçekleşmiştir. **Ocak 2025** anket sonuçlarının, **Ocak ayı sonu** için 35,77; **2025 yıl sonu** için 42,32 ve **2026 yıl sonu** için 49,33 olduđu göz önünde bulundurulduğunda katılımcılarının döviz kuru seviyesine ilişkin beklentileri, *Grafik 12'de, Grafik 14'te ve Grafik 16'da da görüleceđi üzere kısmi artan bir görünüm sergilemektedir.* Katılımcıların yıl sonu beklentileri dikkate alındığında, 2026 yılında bir önceki yıl sonuna göre TL'de %17 civarında değer kaybı beklenmektedir. **Nisan, Mayıs, Haziran, Temmuz, Ağustos, Eylül, Ekim, Kasım, Aralık ve Ocak** aylarına ilişkin anket sonuçları göre hesaplanan, sırasıyla %19,60; %18,23; %18,81; %18,27; %18,07; %20,49; %20,62; %20,46; %22,22 ve %16,56 değer kaybı oranlarıyla karşılaştırıldığında, TL'deki değer kaybı beklentisinin küçük dalgalanmalar izlediđi ve **Şubat ayında** bir önceki aya göre ihmal edilebilir oranda arttığı ifade edilebilir. **Şubat ayı** anket sonuçlarına göre, %17 olan 2026 sonu TL'deki değer kaybı oranı beklentisi, aynı zaman dilimi için %22,04 olan enflasyon oranı beklentisinin altında oluşmuştur. Bu bağlamda, katılımcıların döviz kurundan enflasyona yönelik geçişkenliđi, gelecek dönemlerde fiyat artışlarının bütünüyle olmasa da önemli bir nedeni olarak göz önünde bulundurduđu söylenebilir. **2025 ve 2026 yıl sonu için IMF'nin** sırasıyla 52,57 ve 62,97 ile **OVP'nin** 42 ve 44,6 tahminleri (*TL ve dolar bazındaki yıllık millî gelir tahminlerinden elde edilen ortalama dolar kuru beklentisi*) ile karşılaştırıldığında, anket katılımcılarının **2025 için IMF** tahminin altında ve **OVP** tahmini ile tutarlı; **2026 için IMF** tahminin altında, **OVP** tahminin üzerinde bir beklenti formasyonu içinde oldukları görülmektedir. **Ocak 2024'ten** bu yana Türkiye **CDS** priminde görülen dalgalanmaların (ortalama olarak: Şubat 288; Mart 300,79; Nisan 293,65; Mayıs 259,20; Haziran 271,35; Temmuz 255,61; Ağustos 265,75; Eylül 256,81; Ekim 266,16; Kasım 251,12; Aralık 259,68) devam ettiđi ve **Ocak 2025'te** CDS priminin bir önceki aya göre 10 puan azalarak 249,68 değerini aldığı gözlenmektedir. CDS primindeki deđişimlerinin, ülke ekonomisine ilişkin risk algılarının göstergesi olması itibarıyla, piyasa katılımcılarının döviz kuru beklentilerine yansıdığını söylemek mümkündür.

FKB Ekonomik Görünüm Beklenti Anketi Şubat ayı sonuçlarına göre, gelecek 3 ay için **kısa vadeli ticari kredi faiz oranı beklentisi** bir önceki aya göre %0,85 azalarak %47,11 ve **FKB'ye üye kurumlarına ilişkin sektör ortalama faiz oranı beklentisi** ise bir önceki aya göre %1,91 azalarak %53,70 olmuştur. Kredi faizlerinin gelecek dönemlerdeki değerlerine ilişkin katılımcıların beklentilerinde azalış söz konusudur ve *Grafik 18 ve Grafik 20'de görüleceđi üzere istikrarlı azalış yönünde bir eğilim gözlenmeye devam etmektedir.* **TCMB** verilerine göre, **bankalarca açılan kredilere uygulanan yıllıklandırılmış ticari kredi faiz ortalaması**, (tümü ilk hafta olmak üzere) Nisan 2024'te %67,42; Mayıs 2024'te %65,74; Haziran 2024'te %63,18; Temmuz 2024'te 63,10; Ağustos 2024'te %61,66; Eylül 2024'te %60,93; Ekim 2024'te %60,74; Kasım 2024'te %60,34; Aralık 2024'te %61,25 ve Ocak 2025'te %62,19 civarında gerçekleşmiştir. Sektör ortalama faiz oranlarına ilişkin beklenti değerlerinin, gerçekleşen piyasa faizleriyle uyumlu biçimde hareket ettiđi görülmektedir.

FKB Ekonomik Görünüm Beklenti Anketi Şubat ayı sonuçlarına göre, katılımcıların **GSYH büyüme oranı beklentisi, 2025 yıl sonu için Ocak ayına** göre %0.02 artarak %3,16 ve **2026 yıl sonu için Ocak ayına** göre %0,16 artarak %3,69 olmuştur. Aynı yıllar için **OVP'nin** sırasıyla %4 ve %4,5 ile **IMF'nin** sırasıyla %2,7 ve 3,2 olan öngörülerine karşılaştırıldığında, katılımcıların GSYH büyüme oranı beklentisi, gerek **2025 yıl sonu** ve gerekse de **2026 yıl sonu için OVP** öngörüsünün altında ve **IMF** öngörüsünün üzerinde gerçekleşmiştir. **Ocak ayı** beklenti anketi sonuçlarıyla karşılaştırıldığında, *Grafik 22'den ve Grafik 24'ten izlenebileceđi üzere büyüme oranı beklentisinde kısmi artış gözlenmektedir.*

FKB Ekonomik Görünüm Beklenti Anketi Şubat ayı sonuçlarına göre, katılımcıların %63'ü **işlem hacminin** önceki 3 aylık döneme göre gelecek 3 aylık dönemde artacağı, %28'i değişmeyeceđi ve %9'u azalacağı yönünde görüş bildirmiştir. Bu oranların **Ocak ayı** anketinde %59, %26 ve %15 olduđu göz önüne alındığında, **işlem hacmi beklentisinde Grafik 26'dan** da izlenebileceđi gibi olumlu istikrar eğiliminin baskın olduđu görülmektedir. **Şubat ayı** anket sonuçlarına göre, **takipteki kredi oranı değişimi beklentisinde** gelecek 3 aylık döneme ilişkin artış %67 olarak gerçekleşirken, katılımcıların %32'si oranın değişmeyeceđini öngörmektedir. Anket sonuçları, **Ocak ayı** anket değerleri olan sırasıyla %71 ve %26 ile karşılaştırıldığında, **Grafik 28'den** de izlenebileceđi üzere **takipteki kredi oranı beklentisinin** azalış eğilimi sergilediđi ve işlem hacminde oluşan olumlu-istikrarlı yönündeki beklentinin takipteki kredi oranına ilişkin beklentilere olumlu-ihtiyatlı beklenti biçiminde yansımaya devam ettiđi görülmektedir. **Şubat ayı** anket katılımcılarının %26'sı gelecek 3 aylık dönemde **tahsilat oranının** artacağını, %58'i değişmeyeceđini ve %16'sı azalacağını öngörmektedir. **Ocak ayı** anketinde bu oranların sırasıyla %24, %51 ve %25 olduđu göz önünde bulundurulduğunda, **Grafik 30'dan** da izlenebileceđi üzere **tahsilat değişimi beklentisinde** artış ve tahsilat değişiminde olumlu-istikrarlı duruş gözlenmektedir.

FKB Ekonomik Görünüm Beklenti Anketi Şubat ayı sonuçlarına göre, katılımcıların %28'i gelecek 3 ayın cari durumdan daha iyi olacağını, %59'u farklı olmayacağını ve %13'ü daha kötü olacağını belirtmiştir. **Genel gidişat beklentisine** ilişkin bu sonuçların, **Ocak ayı** sonuçları olan sırasıyla %28, %59 ve %13 ile aynı olduđu görülmektedir. Bu bağlamda, iyimser-istikrar yönlü beklentinin baskın olduđu ifade edilebilir. **2024 yılında Nisan ve Ekim ayı** beklentileri; kötümserliđin en yüksek olduđu, istikrarlı durumdan uzaklaşma olasılıđının arttıđı ve sektörün geneline ilişkin olarak dönemler itibariyle istikrarın korunacağı beklentisinin de oransal olarak düşük kaldıđı iki ayrı zaman dilimini göstermekteydi. Bununla birlikte, **2024 yılının Mayıs ve Kasım ayları, genel gidişat beklentileri** bağlamında **Nisan ve Ekim aylarında** görülen istikrarlı durumdan uzaklaşma olasılıđının, istikrara dönme yönünde yön deđiştirdiđi iki dönem olmuştur. **Grafik 32'de** görüleceđi üzere, **Aralık 2024'ten** bu yana, iyimserlik oranının istikrar kazandıđı göze çarpmaktadır. Sonuç olarak, **Şubat 2025 ayında** işlem hacmine, takipteki kredi oranına ve tahsilat deđişimine ilişkin beklentiler birlikte deđerlendirildiđinde, gelecek dönemde sektörün geneline ilişkin anket katılımcılarının iyimser istikrarlı beklentilerinin devam ettiđi ifade edilebilir. Beklenti formasyonunun her bir anket döneminde deđişmesinin olađan olduđunu kabul etmek ve dolayısıyla uzun dönemli eğilimler ve aylık deđişimlerin kalıcılıđı konusunda belirgin bir yargıya varmak için ilerleyen dönemlerde beklentilerin seyrini gözlemek yerinde olacaktır.

EK 1: Endeks Tabloları

Tablo 2: Finansal Kurumlar Birliđi Ekonomik Görünüm Endeksi

	Ocak	Şubat	Mart	Nisan	Mayıs	Haziran	Temmuz	Ağustos	Eylül	Ekim	Kasım	Aralık
2015		99,21	102,00	101,10	100,34	100,72	100,81	100,10	100,22	100,31	100,57	102,51
2016	99,58	100,64	103,50	102,81	103,43	103,79	101,72	102,41	102,29	102,54	103,28	103,76
2017	101,77	103,27	103,50	102,11	103,15	103,04	102,59	103,10	102,40	103,06	103,52	104,60
2018	102,87	103,23	104,02	103,34	102,92	102,10	101,83	99,65	96,22	95,15	98,09	100,29
2019	96,89	97,31	100,00	99,30	99,46	97,80	99,11	97,57	99,19	100,12	100,20	101,71
2020	100,20	101,04	101,06	98,72	98,02	100,45	101,20	100,98	101,94	101,56	101,75	102,30
2021	100,63	100,77	102,20	100,84	99,42	101,68	99,96	101,04	101,48	100,89	101,91	101,58
2022	98,94	100,17	101,51	100,90	100,16	100,39	97,17	97,92	98,25	98,82	99,64	100,31
2023	99,51	98,78	100,33	101,04	99,49	97,82	98,37	98,66	99,29	98,78	98,96	99,31
2024	98,97	99,17	100,00	97,71	98,92	98,46	99,32	98,88	99,53	99,92	100,18	100,99
2025	97,90											

Tablo 3: Finansal Kurumlar Birliđi Faktoring Sektörü Endeksi

	Ocak	Şubat	Mart	Nisan	Mayıs	Haziran	Temmuz	Ağustos	Eylül	Ekim	Kasım	Aralık
2015		101,67	103,59	102,14	101,24	102,04	101,54	101,47	101,82	102,58	101,65	103,08
2016	100,76	102,20	102,46	101,53	101,95	102,11	100,69	101,48	101,78	101,55	102,19	102,37
2017	101,06	102,44	102,22	100,43	101,97	101,96	101,40	102,24	101,85	102,52	103,02	103,20
2018	102,25	102,91	102,77	102,11	102,35	101,79	101,88	99,67	99,51	98,98	100,04	100,35
2019	99,21	99,22	100,00	99,64	99,74	98,40	100,57	98,54	99,85	100,55	100,20	101,41
2020	100,32	100,04	100,54	98,64	97,57	99,40	100,35	99,91	100,54	100,54	100,56	101,60
2021	99,57	99,82	100,85	100,01	98,71	100,70	99,00	99,65	100,90	99,64	101,15	100,96
2022	98,27	99,56	100,33	99,89	99,19	99,61	98,48	98,72	99,90	100,07	101,03	101,30
2023	100,60	100,43	101,12	99,91	100,07	99,54	100,20	100,00	99,98	100,14	100,45	100,68
2024	100,22	100,32	101,21	99,50	100,26	99,21	100,08	99,75	100,59	100,76	100,71	102,27
2025	95,85											

Tablo 4: Finansal Kurumlar Birliđi Finansal Kiralama Sektörü Endeksi

	Ocak	Şubat	Mart	Nisan	Mayıs	Haziran	Temmuz	Ağustos	Eylül	Ekim	Kasım	Aralık
2015		100,60	104,58	103,47	102,63	102,54	102,91	101,19	101,95	101,05	101,63	104,06
2016	102,38	102,20	103,96	102,83	103,73	104,46	101,13	101,18	101,33	101,94	102,49	103,76
2017	101,37	103,99	104,43	102,71	103,37	103,50	102,41	102,58	101,50	102,28	102,24	104,08
2018	102,41	103,08	104,47	103,41	101,81	100,69	99,99	96,58	90,70	88,82	94,70	99,23
2019	92,83	94,34	100,00	98,43	98,83	95,88	97,90	95,31	98,30	99,35	99,83	101,53
2020	100,47	101,64	101,63	99,95	97,58	100,29	100,77	100,63	102,27	101,62	102,37	102,09
2021	101,41	101,25	102,89	102,43	100,79	102,02	100,09	101,75	102,57	102,01	103,04	101,62
2022	98,43	100,81	103,17	102,82	100,96	100,73	94,86	96,98	97,86	99,27	100,20	100,22
2023	100,62	100,37	102,24	105,55	101,16	98,59	99,43	100,67	101,36	100,97	100,45	100,02
2024	100,79	101,14	102,49	98,88	100,64	100,35	101,75	101,18	102,32	102,53	102,65	102,75
2025	102,30											

Tablo 5: Finansal Kurumlar Birliđi Finansman Sektörü Endeksi

	Ocak	Şubat	Mart	Nisan	Mayıs	Haziran	Temmuz	Ađustos	Eylül	Ekim	Kasım	Aralık
2015		95,37	97,81	97,69	97,15	97,59	97,98	97,63	96,90	97,31	98,42	100,39
2016	95,60	97,52	104,07	104,08	104,59	104,80	103,35	104,59	103,76	104,14	105,17	105,16
2017	102,87	103,36	103,83	103,19	104,12	103,67	103,96	104,47	103,85	104,37	105,30	106,52
2018	103,95	103,70	104,82	104,49	104,60	103,83	103,62	102,70	98,44	97,65	99,52	101,29
2019	98,62	98,38	100,00	99,84	99,81	99,11	98,86	98,86	99,42	100,48	100,57	102,19
2020	99,81	101,43	101,01	97,57	98,91	101,65	102,47	102,38	103,00	102,51	102,30	103,20
2021	100,92	101,22	102,87	100,07	98,77	102,32	100,79	101,71	100,98	101,01	101,54	102,16
2022	100,11	100,14	101,01	100,00	100,33	100,83	98,17	98,07	96,99	97,13	97,69	99,41
2023	97,30	95,52	97,64	97,65	97,23	95,34	95,48	95,32	96,54	95,24	95,98	97,22
2024	95,90	96,04	96,31	94,75	95,87	95,81	96,14	95,69	95,67	96,46	97,19	97,94
2025	95,54											

EK 2: Metodoloji

Tablo 6: Finansal Kurumlar Birliđi Ekonomik Görünüm Endeksi - Metodoloji

Metodoloji	Finansal Kurumlar Birliđi Ekonomik Görünüm Endeksi																										
<i>Çalıřmanın Amacı</i>	Ekonominin üretim, satıř ve tüketim kanallarında yer alan finansal kiralama, faktoring ve finansman sektörlerine iliřkin göstergelerden hareketle oluřturulan bileřik endeks ile piyasanın izlenmesidir.																										
<i>Verinin Tanımı</i>	Finansal kiralama, faktoring ve finansman sektörlerine iliřkin iktisadi seyirin zaman periyodunda izlenebilmesi amacıyla sözleşme/fatura adedi, tutar ve süre göstergeleridir.																										
<i>Sektörel Kapsam</i>	Finansal kiralama, faktoring ve finansman sektörlerini kapsamaktadır.																										
<i>Zaman Kapsamı</i>	Endeksin temel dönemi 2019 yılı Mart ayı olup; sonuçlara iliřkin istatistikler 2015 yılı Ocak ayından itibaren mevcuttur.																										
<i>Temel Dönem/Yıl</i>	Mart 2019																										
<i>Referans Dönemi</i>	İçinde bulunulan aydır.																										
<i>Ölçü Birimi</i>	Sözleşme/Fatura Adeti – Adet Sözleşme/Fatura Tutarı – TL Sözleşme/Fatura Süresi – Ay																										
<i>Dönemsellik</i>	Verinin toplama sıklığı: Aylık Verinin yayımlama sıklığı: Aylık																										
<i>Zamanlılık</i>	Yayımlanan her veri için ortalama üretim süresi 4 gündür.																										
<i>Yayımlama Takvimi</i>	Her ayın üçüncü haftasındaki çarşamba günü Finansal Kurumlar Birliđi internet sayfasında yayımlanarak kamuoyuna duyurulmaktadır.																										
<i>Hesaplama Yöntemi</i>	Finansal Kurumlar Birliđi Ekonomik Görünüm Endeksi, finansal kiralama, faktoring ve finansman sektörlerine iliřkin üretim, satıř ve tüketim kanallarını gösteren deđişkenleri kullanarak oluřturulan ekonomik görünümün zaman içinde meydana gelen deđişimini ölçmektedir. Endeksin teorik çerçevesi ortaya konulduktan sonra Ocak 2015-Eylül 2022 dönemini kapsayan veri kümesi analiz edilmiş ardından verinin doğasına uygun olarak 2019 yılı Mart ayı referans dönem olarak belirlenmiş ve izleyen dönemler itibariyle aylık deđişimler izlenmiştir.																										
	Endekste yer alan göstergeler ve göstergelere iliřkin ağırlıklar, endeks geliştirme dönemi içinde gerçekleştirilen masa başı araştırma ve uzman görüşü anketlerine dayanmaktadır.																										
	<table border="1"> <thead> <tr> <th>Ekonomik Görünüm Endeksi Ana Grupları</th> <th>Ağırlıklar</th> </tr> </thead> <tbody> <tr> <td>Finansal Kiralama</td> <td></td> </tr> <tr> <td>- Sözleşme Adedi</td> <td>0,16</td> </tr> <tr> <td>- Sözleşme Tutarı (TL)</td> <td>0,40</td> </tr> <tr> <td>- Sözleşme Vadesi (ay)</td> <td>0,44</td> </tr> <tr> <td>Faktoring</td> <td></td> </tr> <tr> <td>- Fatura Adedi</td> <td>0,25</td> </tr> <tr> <td>- Fatura Tutarı (TL)</td> <td>0,28</td> </tr> <tr> <td>- Fatura Vadesi (ay)</td> <td>0,47</td> </tr> <tr> <td>Finansman Şirketleri</td> <td></td> </tr> <tr> <td>- Sözleşme Adedi</td> <td>0,29</td> </tr> <tr> <td>- Sözleşme Tutarı (TL)</td> <td>0,20</td> </tr> <tr> <td>- Sözleşme Vadesi (ay)</td> <td>0,51</td> </tr> </tbody> </table>	Ekonomik Görünüm Endeksi Ana Grupları	Ağırlıklar	Finansal Kiralama		- Sözleşme Adedi	0,16	- Sözleşme Tutarı (TL)	0,40	- Sözleşme Vadesi (ay)	0,44	Faktoring		- Fatura Adedi	0,25	- Fatura Tutarı (TL)	0,28	- Fatura Vadesi (ay)	0,47	Finansman Şirketleri		- Sözleşme Adedi	0,29	- Sözleşme Tutarı (TL)	0,20	- Sözleşme Vadesi (ay)	0,51
Ekonomik Görünüm Endeksi Ana Grupları	Ağırlıklar																										
Finansal Kiralama																											
- Sözleşme Adedi	0,16																										
- Sözleşme Tutarı (TL)	0,40																										
- Sözleşme Vadesi (ay)	0,44																										
Faktoring																											
- Fatura Adedi	0,25																										
- Fatura Tutarı (TL)	0,28																										
- Fatura Vadesi (ay)	0,47																										
Finansman Şirketleri																											
- Sözleşme Adedi	0,29																										
- Sözleşme Tutarı (TL)	0,20																										
- Sözleşme Vadesi (ay)	0,51																										
	Ekonomik Görünüm Endeksi ana grupları eşit önem derecesinde endeks hesaplamasına dahil edilmiş olup; alt bileşenlerin hesaplanmasında ise göstergelerin ağırlıkları uzman görüş anketine dayalı olarak uygulanan Analitik Hiyerarşi Prosesi (AHP) kullanılarak belirlenmiştir.																										
	Endekste yer alan göstergelere iliřkin veriler Finansal Kurumlar Birliđi tarafından sağlanmakta olup; ham verinin endekse dahil edilebilecek hale getirilmesi için veri düzenlemesi ve kontrolü işlemleri yapılmaktadır. Aylık olarak derlenen veriler kullanılarak takip eden ayın üçüncü haftasındaki çarşamba günü endeks bülteni kamuoyuna duyurulmaktadır.																										

Tablo 7: Finansal Kurumlar Birliđi Ekonomik Grnm Beklenti Anketi - Metodoloji

Metodoloji	Finansal Kurumlar Birliđi Ekonomik Grnm Beklenti Anketi
<i>Çalıřmanın Amacı</i>	Finansal kiralama, faktoring, finansman, varlık ynetim ve tasarruf finansman sektrlerinde karar alıcı ve uzman kiřilerin çeřitli makroekonomik deđiřkenlere iliřkin beklentilerinin izlenmesidir.
<i>Verinin Tanımı</i>	Tketici enflasyonu, dviz kuru, GSYH byme hızı, takipteki kredi oranı ve faiz oranları gibi temel makroekonomik deđiřkenlere iliřkin kısa ve uzun vadeli beklentilerin izlenmesi amacıyla retilen gstergelerdir.
<i>Sektrel Kapsam</i>	Katılımcı paneli, Finansal kiralama, faktoring, finansman, varlık ynetim ve tasarruf finansman sektrlerindeki karar alıcı ve uzman kiřiler ile profesyonellerden oluřmaktadır.
<i>Zaman Kapsamı</i>	Ekonomik Grnm Anketi, 2023 yılı Ekim ayından itibaren uygulanmakta olup, sonulara iliřkin istatistikler bu tarihten itibaren mevcuttur.
<i>Temel Dnem/Yıl</i>	Ekim 2023
<i>Referans Dnemi</i>	İinde bulunulan aydır.
<i>l Birimi</i>	Tketici Enflasyonu Beklentisi – Yzde ABD Dolar Kuru Beklentisi – TL Kısa Vadeli Ticari Kredi Faiz Oranı Beklentisi – Yzde Sektr Ortalama Faiz Oranı Beklentisi – Yzde GSYH Byme Beklentisi – Yzde İřlem Hacmi Beklentisi – Kategorik Takipteki Kredi Oranı Beklentisi – Kategorik Tahsilat Deđiřimi Beklentisi – Kategorik Genel Gidiřat Beklentisi – Kategorik
<i>Dnemsellik</i>	Verinin toplama sıklıđı: Aylık Verinin yayımlama sıklıđı: Aylık
<i>Zamanlılık</i>	Yayımlanan her veri iin ortalama retim sresi 7 gndr.
<i>Yayımlama Takvimi</i>	Her ayın nc haftasındaki arřamba gn Finansal Kurumlar Birliđi internet sayfasında yayımlanarak kamuoyuna duyurulmaktadır.
<i>Hesaplama Yntemi</i>	Ekonomik Grnm Anketine iliřkin veri analizi gerekleřtirilirken tanımlayıcı istatistikler kullanılarak veri kmesi zetlenmektedir. Bu ařamada verinin lm dzeyi ve frekans dađılımı gz nne alınarak uygun merkezi eđilim ls hesaplanmaktadır. Diđer bir ifadeyle veriyi tek bařına temsil eden deđerleri hesaplayabilmek iin uygun ortalama seimi yapılmaktadır. Bu srete veri kmesindeki aykırı ya da u deđerler analiz edilerek, aykırı (outlier) ¹ veya u deđerler (extreme outlier) ² ıkarılarak hesaplanan ortalamalar ile budanmıř ortalamalar (trimmed mean) ³ gibi istatistikler arasından en uygunu tercih edilmektedir.

¹ Aykırı (Outlier) Deđer: Tukey's Hinges yntemine gre hesaplanan Q1: Alt Kartil, Q3: st Kartil olmak zere; $Q1 - 1.5 * (Q3 - Q1)$ 'den kk ve $Q3 + 1.5 * (Q3 - Q1)$ 'den byk deđerler aykırı deđer olarak kabul edilmektedir.

² U (Extreme Outlier) Deđer: Tukey's Hinges yntemine gre hesaplanan Q1: Alt Kartil, Q3: st Kartil olmak zere; $Q1 - 3 * (Q3 - Q1)$ 'den kk ve $Q3 + 3 * (Q3 - Q1)$ 'den byk deđerler u deđer olarak kabul edilmektedir.

³ Budanmıř Ortalama (Trimmed Mean): Belirli bir yzde oranındaki en yksek ve en dřk deđerlerin veri dizisinden ıkarılması sonrasında hesaplanan aritmetik ortalamadır.

EK 3: Anket Formu

Tablo 8: Ekonomik Görünüm Beklenti Anketi Özet Sonuçları

Finansal Kurumlar Birliđi Ekonomik Görünüm Beklenti Anketi			
	<u>Aylık Enflasyon</u>	<u>Yıllık Enflasyon</u>	
	Cari Ay Sonu	Cari Yıl Sonu (Ocak-Aralık)	Gelecek Yıl Sonu (Ocak-Aralık)
Tüketici enflasyonu beklentiniz nedir? (%)	3,14	31,21	22,04
Bankalararası döviz piyasası ABD Dolar kuru beklentiniz nedir? (TL)	36,28	42,80	50,08
Yıllık GSYH büyüme beklentiniz nedir?(%)		3,16	3,69
Kısa vadeli ticari kredi faiz oranı beklentiniz nedir?		3 Ay Sonrası 47,11	
Sektörünüzdeki ortalama faiz oranı beklentiniz nedir?		3 Ay Sonrası 53,70	
Sektörünüzdeki işlem hacmi (önceki 3 aylık döneme kıyasla beklentiniz nedir?)		3 Ay Sonrası	
	Artacak 63%	Aynı 28%	Azalacak 9%
Takipteki kredi oranı (NPL) deđişimi hakkında beklentiniz nedir?		3 Ay Sonrası	
	Artacak 67%	Aynı 32%	Azalacak 1%
Sektörünüzdeki tahsilat deđişimi hakkında beklentiniz nedir?		3 Ay Sonrası	
	Artacak 26%	Aynı 58%	Azalacak 16%
Sektörünüzdeki genel gidişat hakkında (önceki 3 aylık döneme kıyasla) beklentiniz nedir?		3 Ay Sonrası	
	Daha iyimser 28%	Aynı 59%	Daha Kötümser 13%

- Finansal Kurumlar Birliđi Ekonomik Görünüm Endeksi ve Beklenti Anketi İstatistikleri Projesi 2022 yılı Mart ayından itibaren İstanbul Üniversitesi ile Finansal Kurumlar Birliđi tarafından yürütölmektedir.
- Beklenti anketi sonuçları, katılımcıların deđerlendirmeleri esas alınarak hesaplanmakta olup, Finansal Kurumlar Birliđi'nin görüş ve tahminlerini yansıtmamaktadır.
- Endeks sonuçları, Merkezi Fatura Kaydı Sistemi'nde (MFKS) ile Finansal Kiralama Sözleşme Tescil Sisteminde (FKSTS) yer alan ve FKB bünyesinde derlenen verilerin kullanıldığı akademik bir araştırmanın ürünü olup, Finansal Kurumlar Birliđi'nin görüş ve tahminlerini yansıtmamaktadır.