

Finansal Kurumlar Birliđi

Ekonomik Görünüm Endeksi Bülteni

2024 Ocak

Akademik Danışmanlar

Doç. Dr. İbrahim SIRMA

Prof. Dr. Murat ŞEKER

Doç. Dr. Arif SALDANLI

Doç. Dr. Hakan BEKTAŞ

Araştırmacılar

Doç. Dr. Şeref BOZOKLU

Doç. Dr. Elçin ŞİŞMANOĞLU

Dr. Öğr. Üyesi Sümeyra UZUN

Finansal Kurumlar Birliđi

Esentepe Mah. Büyükdere Cad. Bahar Sok. No: 13 River Plaza Kat: 18 Ofis No: 48-49 34394 Şişli /
İSTANBUL

0212 924 44 70

<https://www.fkb.org.tr/>

fkb@fkb.org.tr

Kaynak Gösterimi: Sırma, İ., M. Şeker, A. Saldanlı, H. Bektaş, vd.; (2023). *Finansal Kurumlar Birliđi Ekonomik Görünüm Endeksi Bülteni Ocak 2024* İstanbul.

ÖNSÖZ

Banka dışı finans sektörünün gelişmesi yönünde önemli bir misyon yüklenen Finansal Kurumlar Birliđi (FKB) ile İstanbul Üniversitesi arasında *Finansal Kurumlar Birliđi Ekonomik Görünüm Endeksi* oluşturulmasına ilişkin imzalanan protokol kapsamında; 6361 sayılı Finansal Kiralama, Faktoring, Finansman ve Tasarruf Finansman Şirketleri Kanunu uyarınca FKB bünyesinde işletilmekte olan Merkezi Fatura Kaydı Sistemi'nde (MFKS) ve Finansal Kiralama Sözleşme Tescil Sistemi'nde (FKSTS) yer alan veriler ile FKB'nin raporlama ve istatistik faaliyetlerinde kullanılan Finansman Sektörü verilerinden hareketle FKB Ekonomik Görünüm Endeksi ve alt endeksler üretilmektedir.

Bu kapsamda; 6361 sayılı Kanun uyarınca Birlik bünyesinde kurulmuş olan ve dijitalleşmeye verdiğimiz önem ile ilave fonksiyonlar eklenerek 2015 yılından bu yana faaliyetine devam eden MFKS, FKSTS ve bunların yanı sıra Finansman Sektörü verileri endeks oluşumuna önemli girdi sağlamaktadır. Banka ve faktoring şirketlerine temlik edilen ticari alacakları ve ödeme araçlarını kayıt altına alan MFKS'de bugüne kadar 43 milyonun üzerinde belge işleme alınmıştır. Finansal kiralama şirketleri, katılım, yatırım ve kalkınma bankalarının imzaladıkları finansal kiralama sözleşmelerini kayıt altına alan FKSTS'de ise bugüne kadar 183 binin üzerinde sözleşme tescil edilmiştir. Söz konusu iki sistemden alınacak anlık veriler ile Finansman Sektörü işlem hacmi ve sözleşme adedi verileri ile oluşturulan endeksin; Türkiye'de ticaret ve yatırım eğilimini ölçümleyen öncü gösterge olması hedeflenmektedir. Aynı zamanda sektör temsilcilerinin katılımıyla gerçekleştirilen Ekonomik Görünüm Beklenti Anketi ile sektörün iktisadi beklentileri ve yönelimleri tespit edilmektedir. Bahsi geçen araştırmalar İstanbul Üniversitesi'ndeki akademik ekip tarafından yürütülmekte olup, sonuçlar her ay düzenli olarak kamuoyu ile paylaşılmaktadır.

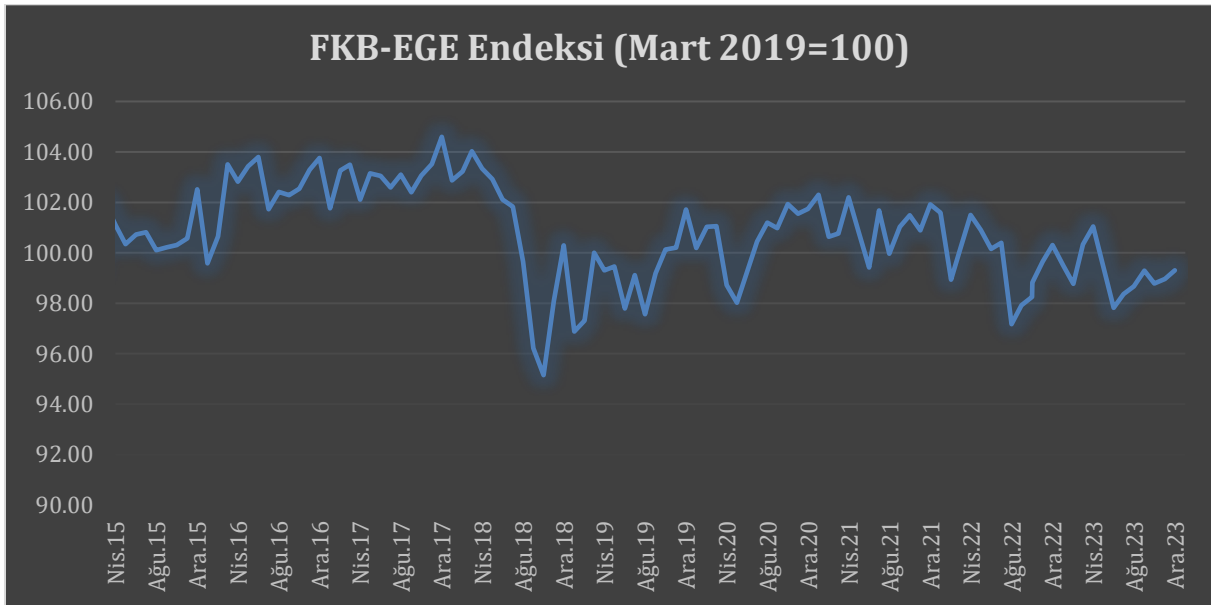
Ahmet CANDAN

Finansal Kurumlar Birliđi Genel Sekreteri

1. Finansal Kurumlar Birliđi Ekonomik Grnm Endeksi (FKB – EGE) Sonuları

Finansal Kurumlar Birliđi Ekonomik Grnm Endeksi (FKB-EGE), Merkezi Fatura Kaydı Sistemi (MFKS) ve Finansal Kiralama Szleşme Tescil Sistemi (FKSTS) veri tabanı ile FKB bnyesinde raporlama ve istatistik faaliyetlerine konu olan Finansman Sektr verilerden tretilmiř bir endekstir. FKB-EGE, FKB Faktoring Endeksi, FKB Finansal Kiralama Endeksi ve FKB Finansman Endeksi olmak zere  alt endeksi iinde barındıran bir bileřke endekstir. Endeksin metadatası 2015 řubat ayı itibariyle bařlayan aylık frekans verilerine dayanmaktadır. Metodolojide detayları belirtildiđi zere yapılan analizler neticesinde 2019 Mart verisi baz dnem olarak belirlenmiřtir. Aylık olarak aıklanacak bileřke ve alt endekslerde deđerin ykselmesi ekonomik grnmn olumlu ynde, dřmesi ise olumsuz ynde yorumlanmalıdır.

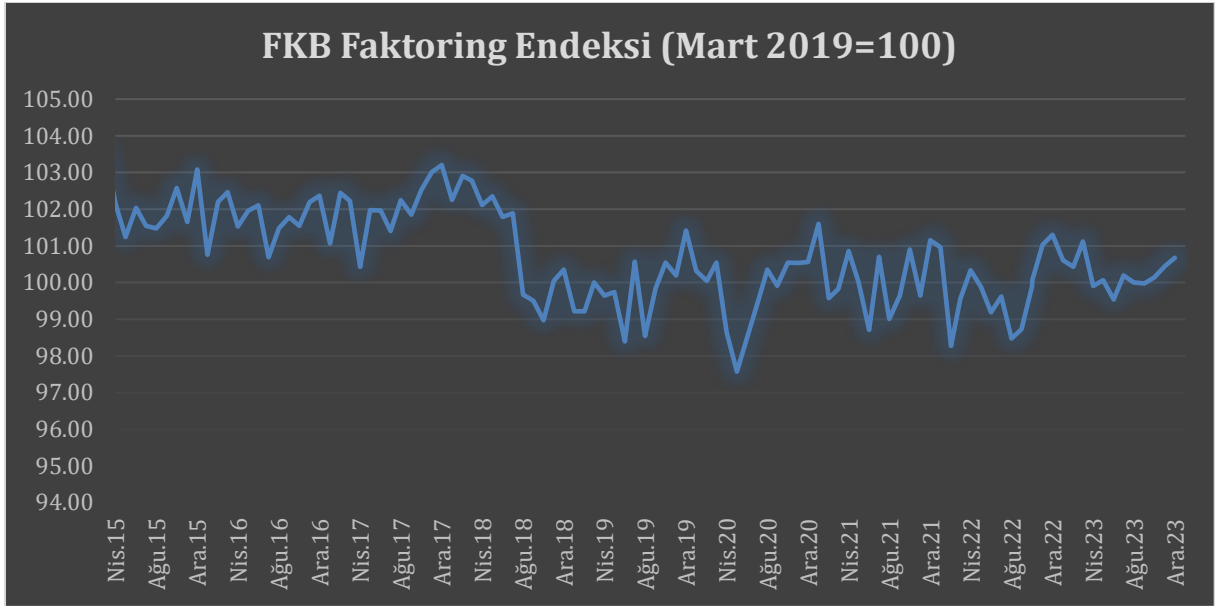
FKB-EGE, řubat 2015 tarihinden itibaren aylık olarak hesaplanmıřtır. Mart 2018 tarihine kadar ykselen endeks Nisan 2018’den itibaren dřmeye bařlamıř ve Ekim 2018 tarihinde en dřk deđerini grmřtir. Kasım 2018’den itibaren tekrar ykselmeye bařlayan endeks, endeksi oluřturan sektrlerdeki gidiřata gre dalgalı bir seyir izlemektedir. 2023 yılı ierisinde endeksin deđiřimine bakıldıđında yıl ii en yksek deđere ulařtıđı Nisan ayına gre daha dřk olmasına rađmen Haziran ayı itibari ile trendin ykselmeye devam ettiđi grlebilmektedir. Endeks Kasım 2023 verilerine gre 0,35 puan artarak Aralık ayında 99,31 puana ykselmiřtir.



Grafik 1: FKB-Ekonomik Grnm Endeksi

1.1. FKB Faktoring Endeksi

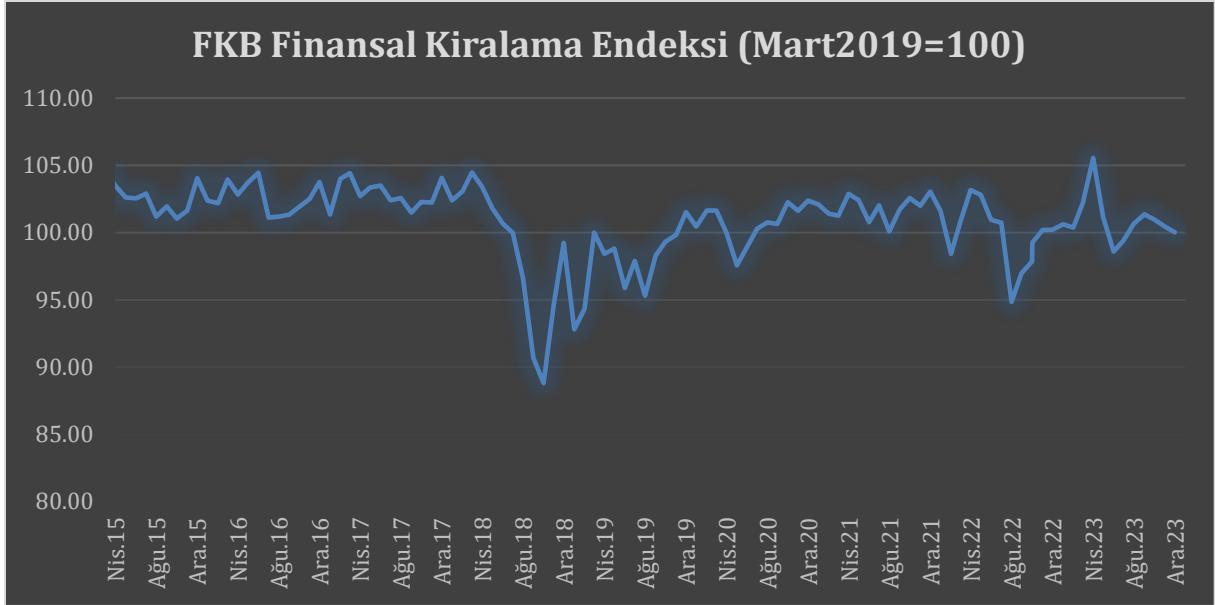
Merkezi Fatura Kaydı Sistemi (MFKS) ile FKB bünyesindeki raporlama ve istatistik faaliyetlerinde kullanılan verilerden türetilen endeks, en düşük deęerini Mayıs 2020 tarihinde 97,57 puanla, en yüksek deęerini ise 103,59 puanla Mart 2019 tarihinde almıştır. Endeks, faktoring sektörünün gidişatına göre dalgalı bir seyir izlemektedir. Endeksin son aylardaki deęişimine bakıldığında Kasım 2023 verilerine göre 0,23 puan artarak **Aralık ayında 100,68 puana** yükseldiđi görülmektedir. 2023 yılının ilk yarısında daha dalgalı bir seyir ortaya koyan endeksin, Eylül ayından itibaren istikrarlı bir artış trendine sahip olduđu sonucu ortaya çıkmaktadır.



Grafik 2: FKB Faktoring Endeksi

1.2. FKB Finansal Kiralama Endeksi

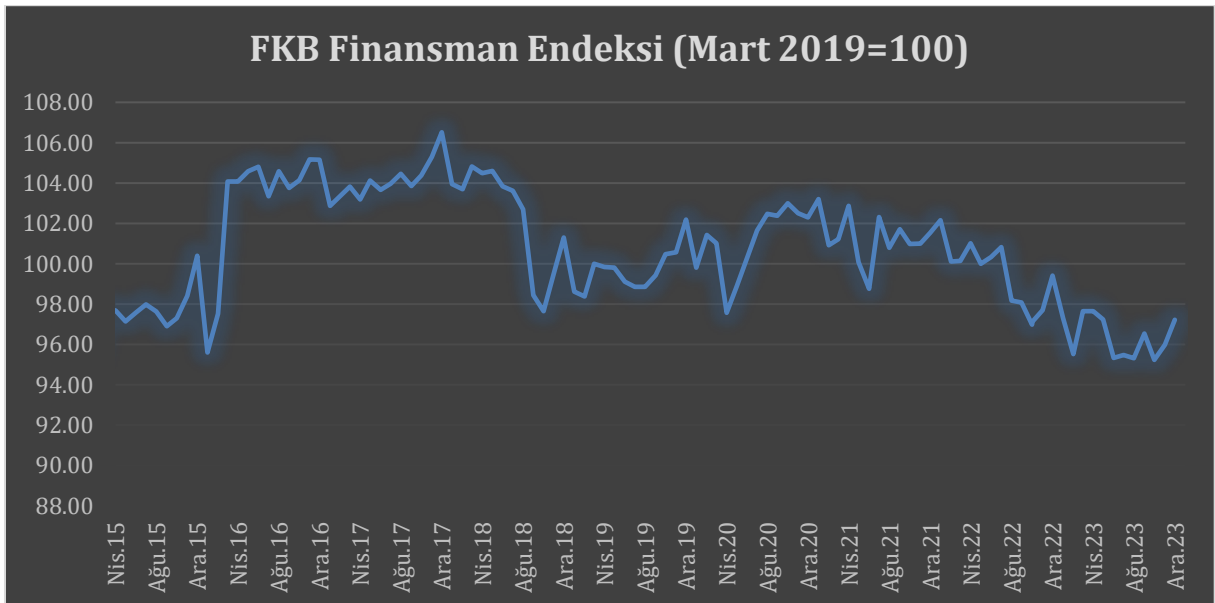
Finansal Kiralama Sözleşme Tescil Sistemi (FKSTS) veri tabanı ile FKB bünyesinde raporlama ve istatistik faaliyetlerinde kullanılan verilerden türetilen endeks en düşük deęerini Ekim 2018'de 88,82 puanla, en yüksek deęerini ise Nisan 2023 tarihinde 105,55 puanla almıştır. Finansal kiralama sektöründen elde edilen verilere göre hesaplanan endeks sektör gidişatına göre dalgalı bir seyir izlemektedir. Kasım 2023 verilerine göre 100,45 puan olan endeks deęeri **Aralık ayında 0,43 puan azalarak 100,02 puana** gerilemiştir. Endeksin son üç aylık verilerine bakıldığında Eylül ayından itibaren düşüş trendinde olduđu gözlemlenmektedir.



Grafik 3: FKB Finansal Kiralama Endeksi

1.3. FKB Finansman Endeksi

FKB bünyesinde raporlama ve istatistik faaliyetlerinde kullanılan verilerden türetilen endeks en düşük deđerini 95,32 puanla Ađustos 2023 tarihinde, en yüksek deđerini ise 106,52 puanla Aralık 2017 tarihinde almıştır. Endeksin son aylardaki verilerine bakıldığında Kasım 2023 tarihinde 95,98 puan olan endeks **1,24** puan artarak **Aralık** ayında **97,22** puana yükselmiştir. Endeksin son üç aylık hareketine bakıldığında artış trendinde olduđu görölmektedir.



Grafik 4: FKB Finansman Endeksi

2. Finansal Kurumlar Birliđi Ekonomik Görünüm Beklenti Anketi Sonuçları

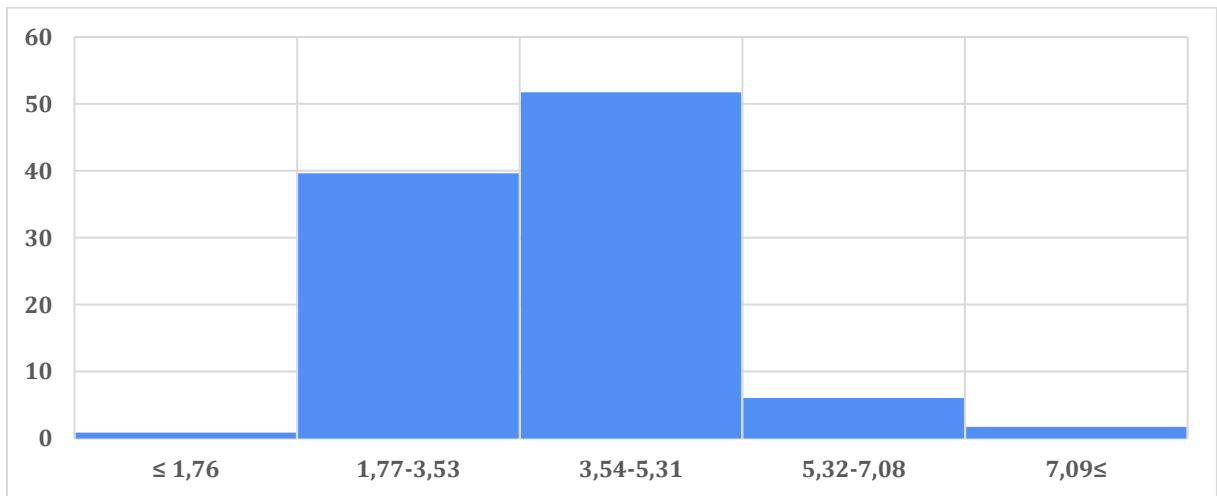
Finansal Kurumlar Birliđi (FKB) Ocak ayı Ekonomik Görünüm Beklenti Anketi, 1 Ocak 2024 – 9 Ocak 2024 tarihleri arasında 118 katılımcı tarafından yanıtlanmış ve sonuçlar, katılımcıların yanıtları toplulaştırılarak deđerlendirilmiştir. Bu araştırma FKB üyesi olan Finansal Kiralama, Faktoring, Finansman, Varlık Yönetim ve Tasarruf Finansman sektörlerinde faaliyet gösteren şirket yöneticileri ile yürütülmüştür. Ayrıca, FKB yönetimi ve uzmanlarından katılım sağlanmıştır. Her ay düzenli olarak yürütülecek bu araştırmanın sonuçları FKB üyelerinin ekonomiye ve sektörlerine ilişkin beklentilerinin gözlemlenmesi hedeflenmektedir.

Tablo 1: Katılımcı Profili

Katılımcı Profili	Yanıtlayan
Faktoring	44
Finansal Kiralama	15
Finansman	25
Tasarruf Finansman	3
Varlık Yönetim	23
Profesyoneller	8
TOPLAM	118

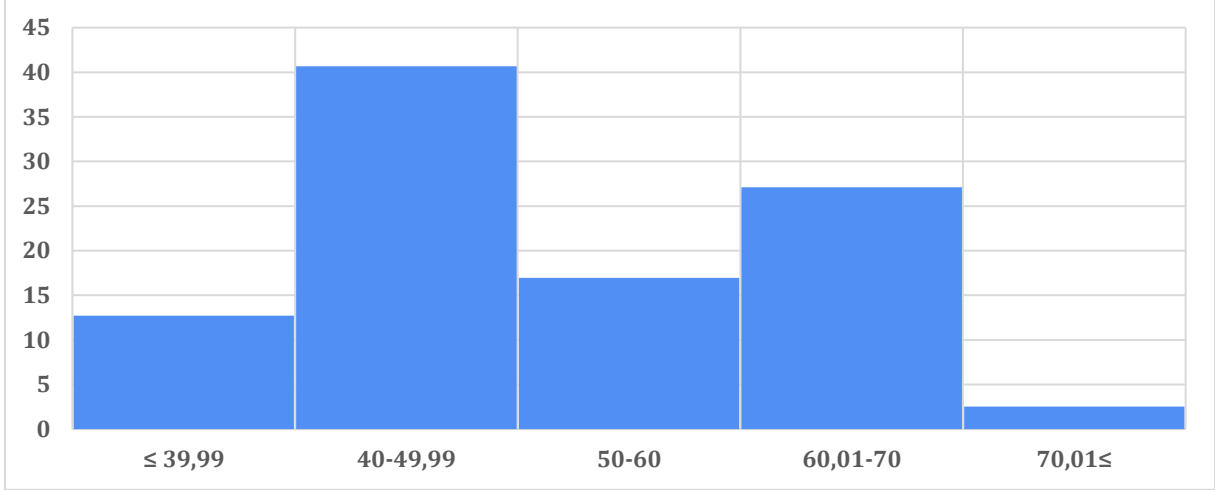
2.1. Enflasyon Beklentileri

Araştırmada sektör yöneticilerinin enflasyon beklentileri cari ay sonu, cari yıl sonu ve gelecek yıl sonu olarak sorulmuştur. 2024 yılı Ocak ayı anket döneminde, katılımcıların aylık enflasyon beklentileri deđerlendirildiğinde yüzde 0,86'sının 1,76'dan düşük, yüzde 39,7'sinin 1,77-3,53 aralığında, yüzde 51,7'sinin 3,54-5,31 aralığında, yüzde 6'sının 5,32-7,08 aralığında, yüzde 1,7'sinin ise 7,09'den büyük olduđu gözlenmektedir. Bu dağılım önceki 3 ayda elde edilen sonuçlara göre katılımcıların Ocak 2024 için daha dengeli bir beklenti dağılımına sahip oldukları görülmektedir. Uç deđerler dikkate alınmayarak yapılan hesaplamada **Ocak ayı enflasyon beklentisinin ortalama %3,98 olduđu tespit edilmiştir**. Kasım ayında %3,97 ve Aralık ayında %3,63 olarak gerçekleşen ortalamalar ile kıyaslandığında katılımcıların aylık enflasyon beklentileri bir miktar artış gösterse de istikrarlı bir görünüm beklentisinin mevcudiyetini ortaya koymaktadır.



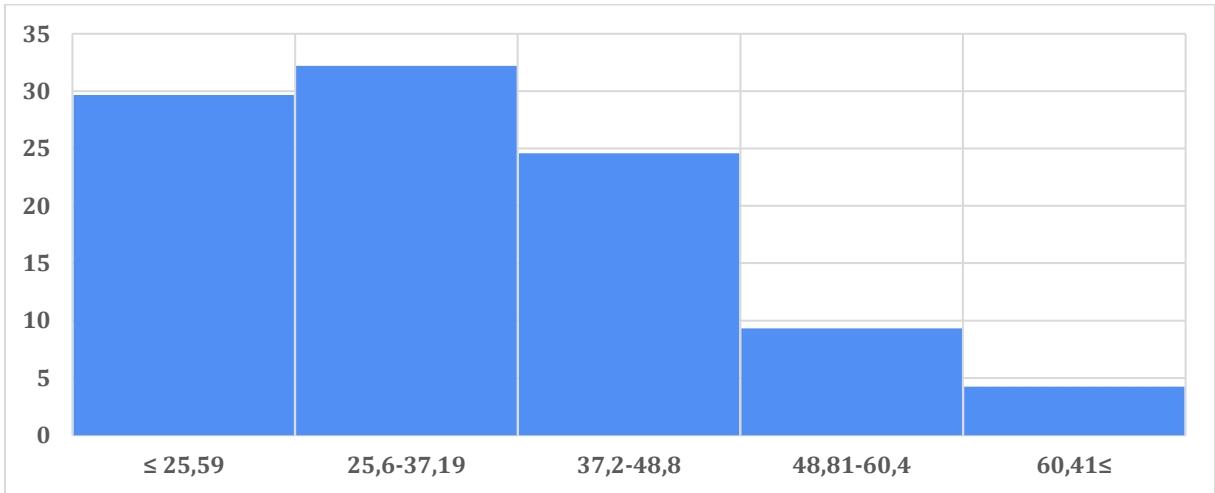
Grafik 5: Aylık Enflasyon Beklentisi

Katılımcıların cari yıl sonu enflasyon beklentileri deđerlendirildiđinde, yüzde 12,7'sinin 39,99'dan düşük, yüzde 41'inin 40,00-49,99 aralıđında, yüzde 17'sinin 50,00-60,00 aralıđında, yüzde 27,1'inin 60,01-70,00 aralıđında, yüzde 2,5'inin ise 70,01'den büyük olduđu gözlenmektedir. Uç deđerler dikkate alınmayarak yapılan hesaplamada Kasım ayında 2023 yıl sonu için %67,19 ve Aralık ayında 2023 yıl sonu için %65,99 olarak gerçekteşen enflasyon beklentisi ortalamalarının, **Ocak ayında 2024 yıl sonu için %50,43 olduđu tespit edilmiştir.**



Grafik 6: Cari Yıl Sonu Enflasyon Beklentisi

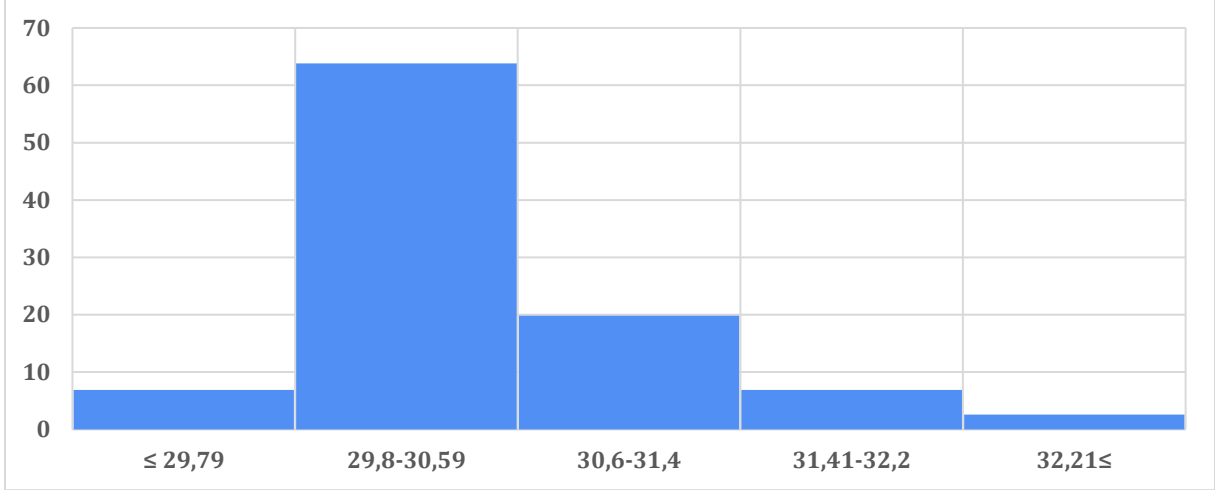
Katılımcıların gelecek yıl sonu enflasyon beklentileri deđerlendirildiđinde yüzde 30'unun 25,59'dan düşük, yüzde 32'sinin 25,6-37,19 aralıđında, yüzde 24,6'sinin 37,2-48,8 aralıđında, yüzde 9,3'ünün 48,81-60,4 aralıđında, yüzde 4,2'sinin ise 60,41'den büyük olduđu gözlenmektedir. Uç deđerler dikkate alınmayarak yapılan hesaplamada Kasım ayında 2024 yıl sonu için %45,64 ve Aralık ayında 2024 yıl sonu için %44,04 olarak gerçekteşen gelecek yıl sonu enflasyon beklentisi ortalamalarının, **Ocak ayında 2025 yıl sonu için %34,87 olduđu tespit edilmiştir.**



Grafik 7: Gelecek Yıl Sonu Enflasyon Beklentisi

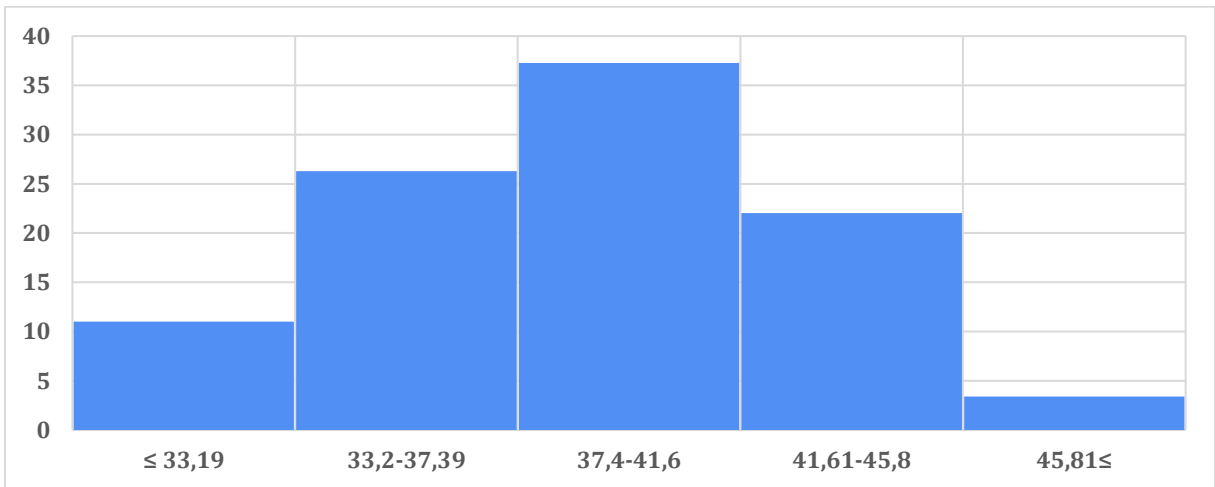
2.2. Kur Beklentileri

Arařtırmada sektör yöneticilerinin ABD dolar kuru beklentileri cari ay sonu, cari yıl sonu ve gelecek yıl sonu olarak sorulmuřtur. Katılımcıların cari ay sonu ABD dolar kuru beklentisi tahminleri deđerlendirildiđinde yüzde 7'sinin 29,79'dan düşük, yüzde 63,8'inin 29,8-30,59 aralıđında, yüzde 19,8'inin 30,6-31,4 aralıđında, yüzde 6,9'unun 31,41-32,2 aralıđında, yüzde 2,6'sının ise 32,21'den büyük olduđu gözlenmektedir. Uç deđerlerin dikkate alınmayarak yapılan hesaplamada **Ocak ayı sonu ABD dolar kuru beklentisinin ortalama 30,43 TL olduđu tespit edilmiřtir.** Kasım ayında 29,07 TL ve Aralık ayında 29,83 TL olarak gerçekleřen ortalamalar ile kıyaslandıđında katılımcılar cari ay sonu ABD Dolar Kurunun bir miktar artacađı yönünde beklentilerinin olduđunu ifade etmiřtirler.



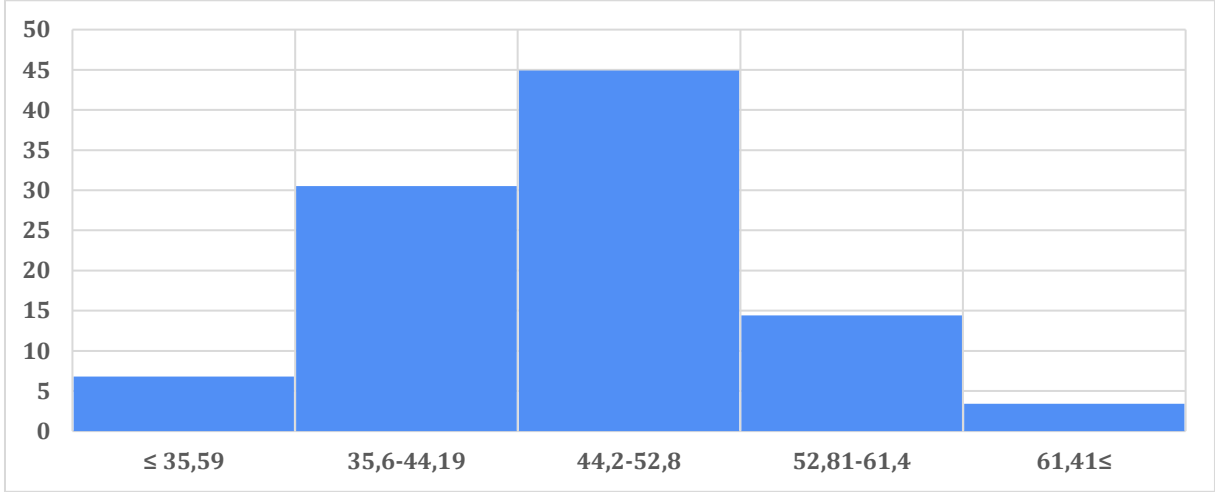
Grafik 8: Cari Ay Sonu ABD Dolar Kuru Beklentisi

Katılımcıların cari yıl sonu ABD dolar kuru beklentileri deđerlendirildiđinde, yüzde 11'inin 33,19'dan düşük, yüzde 26,3'ünün 33,2-37,39 aralıđında, yüzde 37,3'ünün 37,4-41,6 aralıđında, yüzde 22'sinin 41,61-45,8 aralıđında, yüzde 3,4'ünün ise 45,81'den büyük olduđu gözlenmektedir. Uç deđerler dikkate alınmayarak yapılan hesaplamada Kasım ayında 2023 yıl sonu için 30,54 TL ve Aralık ayında 2023 yıl sonu için 29,87 TL olarak gerçekleřen ABD Dolar kuru beklentisi ortalamalarının, **Ocak ayında 2024 yıl sonu için 38,63 TL olduđu tespit edilmiřtir.**



Grafik 9: Cari Yıl Sonu ABD Dolar Kuru Beklentisi

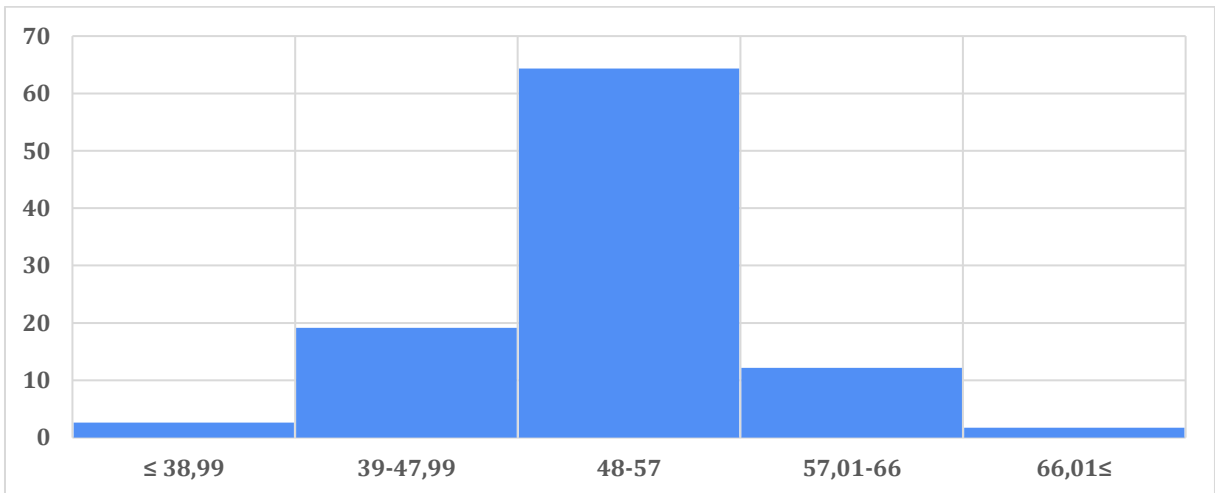
Katılımcıların gelecek yıl sonu ABD doları kuru beklentileri deęerlendirildiđinde yüzde 6,8'inin 35,59'dan düşük, yüzde 30,5'inin 35,6-44,19 aralıđında, yüzde 44,9'unun 44,2-52,8 aralıđında, yüzde 14,4'ünün 52,81-61,4 aralıđında, yüzde 3,4'ünün ise 61,41'den büyük olduđu gözlenmektedir. Uç deęerler dikkate alınmayarak yapılan hesaplamada Kasım ayında 2024 yıl sonu için 40,41 TL ve Aralık ayında 2024 yıl sonu için 39,93 TL olarak gerçekteşen gelecek yıl sonu ABD Doları kuru beklentisi ortalamalarının, **Ocak ayında 2025 yıl sonu için 46,58 TL olduđu tespit edilmiştir.**



Grafik 10: Gelecek Yıl Sonu ABD Doları Kuru Beklentisi

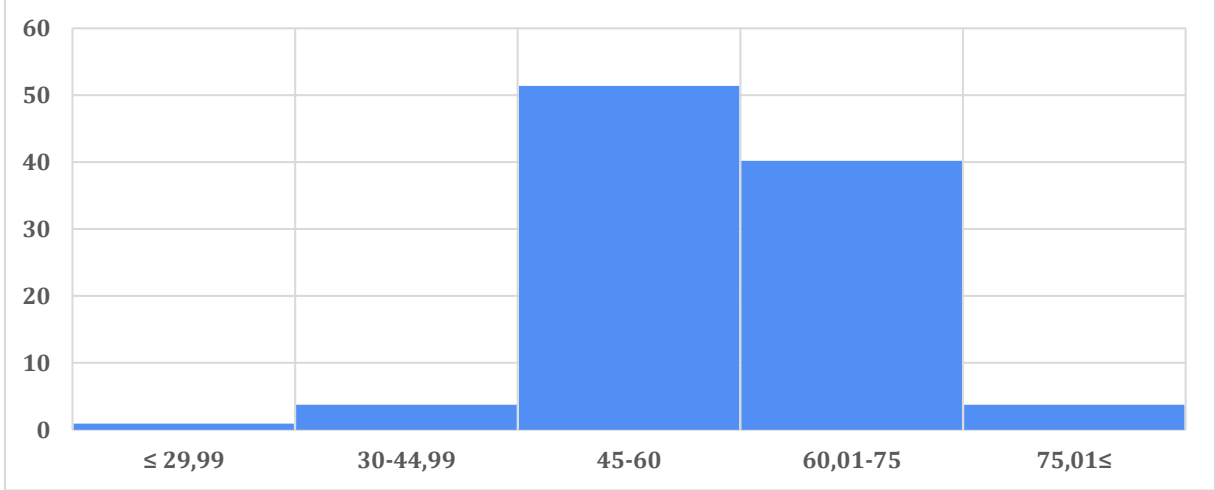
2.3. Faiz Beklentileri

Araştırmada sektör yöneticilerinin kısa vadeli ticari kredi faiz oranı ve sektörel ortalama faiz oranı beklentileri sorulmuştur. Katılımcıların kısa vadeli ticari kredi faiz oranı beklentisi tahminleri deęerlendirildiđinde; yüzde 2,6'sının 38,99'dan düşük, yüzde 19,1'inin 39,00-47,99 aralıđında, yüzde 64,4'ünün 48,00-57,00 aralıđında, yüzde 12,2'sinin 57,01-66,00 aralıđında, yüzde 1,7'sinin ise 66,01'den büyük olduđu gözlenmektedir. Uç deęerler dikkate alınmayarak yapılan hesaplamada **kısa vadeli ticari kredi faiz oranı beklentisinin ortalama %51,09 olduđu tespit edilmiştir.** Kasım ayında %51,08 ve Aralık ayında %52,36 olarak gerçekteşen ortalamalar ile kıyaslandıđında katılımcıların kısa vadeli ticari kredi faiz oranı beklenti tahminlerinin kısmen aynı seviyede olduđu görülmektedir.



Grafik 11: Kısa Vadeli Ticari Kredi Faiz Oranı Beklentisi

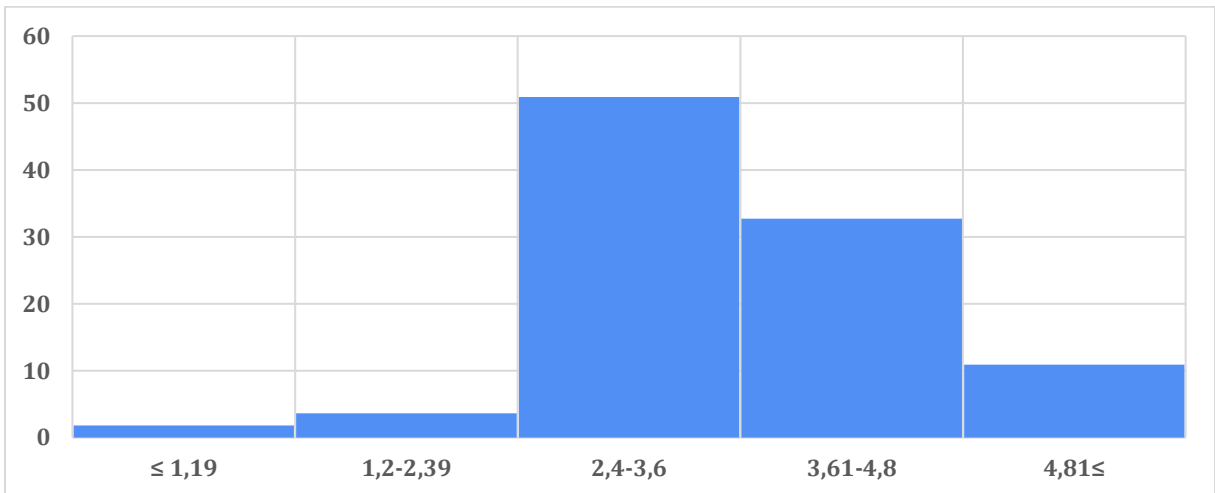
Katılımcıların sektör ortalama faiz oranı beklentileri deđerlendirildiđinde yüzde 1'inin 29,99'dan düşük, yüzde 3,7'sinin 30,00-44,99 aralıđında, yüzde 51,4'ünün 45,00-60,00 aralıđında, yüzde 40,2'sinin 60,01-75,00 aralıđında, yüzde 3,7'sinin ise 75,01'den büyük olduđu gözlenmektedir. Uç deđerler dikkate alınmayarak yapılan hesaplamada **sektörel faiz oranı beklentisinin ortalama %57,42 olduđu tespit edilmiştir**. Kasım ayında %58,97 ve Aralık ayında %59,91 olarak gerçekteşen ortalamalar ile kıyaslandıđında katılımcılar sektör ortalama faiz oranında ufak bir miktar düşüş beklentisi içinde oldukları görülmektedir.



Grafik 12: Sektör Ortalama Faiz Oranı Beklentisi

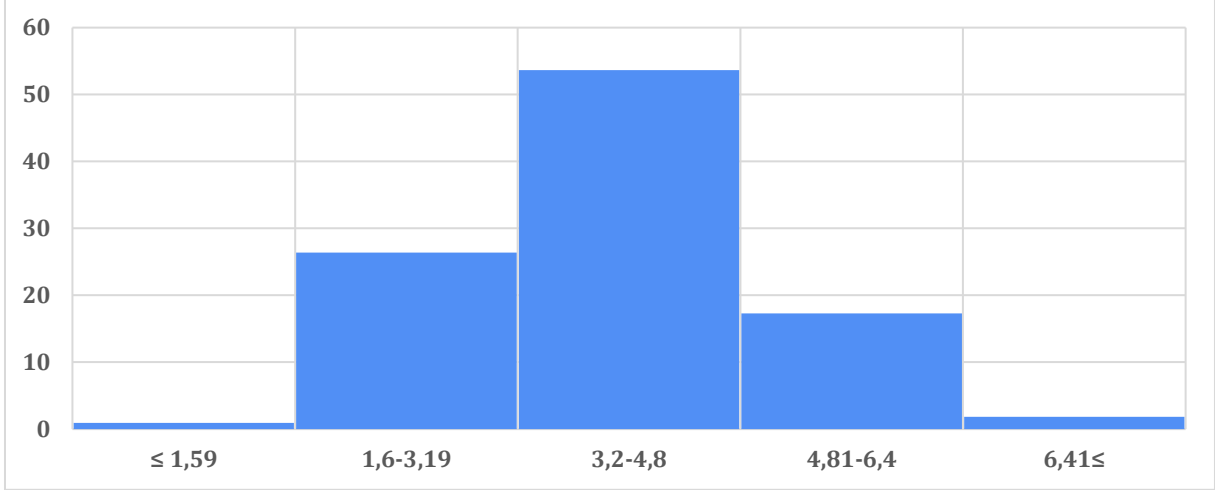
2.4. GSYH Büyüme Beklentileri

Araştırmada sektör yöneticilerinin cari yıl sonu ve gelecek yıl sonu Gayri Safi Yurtiçi Hasıla (GSYH) büyüme beklentileri sorulmuştur. Katılımcıların cari yıl sonu GSYH büyüme beklentileri deđerlendirildiđinde yüzde 1,8'inin 1,19'dan düşük, yüzde 3,6'sının 1,2-2,39 aralıđında, yüzde 51'inin 2,4-3,6 aralıđında, yüzde 32,7'sinin 3,61-4,8 aralıđında, yüzde 11'inin ise 4,81'den büyük olduđu gözlenmektedir. Uç deđerler dikkate alınmayarak yapılan hesaplamada Kasım ayında 2023 yıl sonu için %3,97 ve Aralık ayında 2023 yıl sonu için %4,13 olarak gerçekteşen GSYH büyüme beklentileri ortalamalarının, **Ocak ayında 2024 yıl sonu için %3,60 olduđu tespit edilmiştir**.



Grafik 13: Cari Yıl Sonu GSYH Büyüme Beklentisi

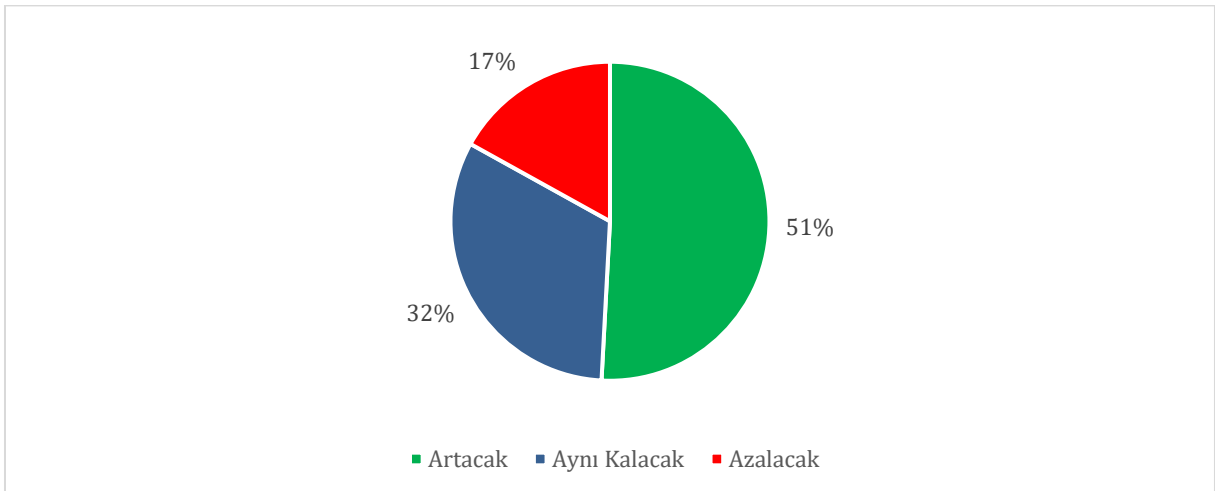
Katılımcıların gelecek yıl sonu GSYH büyüme beklentileri değerlendirildiğinde; yüzde 1'inin 1,59'dan düşük, yüzde 26,4'ünün 1,6-3,19 aralığında, yüzde 53,6'sının 3,2-4,8 aralığında, yüzde 17,3'ünün 4,81-6,4 aralığında, yüzde 1,8'inin ise 6,41'den büyük olduğu gözlenmektedir. Uç değerler dikkate alınmayarak yapılan hesaplamada Kasım ayında 2024 yıl sonu için %3,61 ve Aralık 2024 yıl sonu için ayında %3,67 olarak gerçekleşen gelecek yıl sonu GSYH büyüme beklentisi ortalamalarının, **Ocak ayında 2025 yıl sonu için %3,79 olduğu tespit edilmiştir.**



Grafik 14: Gelecek Yıl Sonu GSYH Büyüme Beklentisi

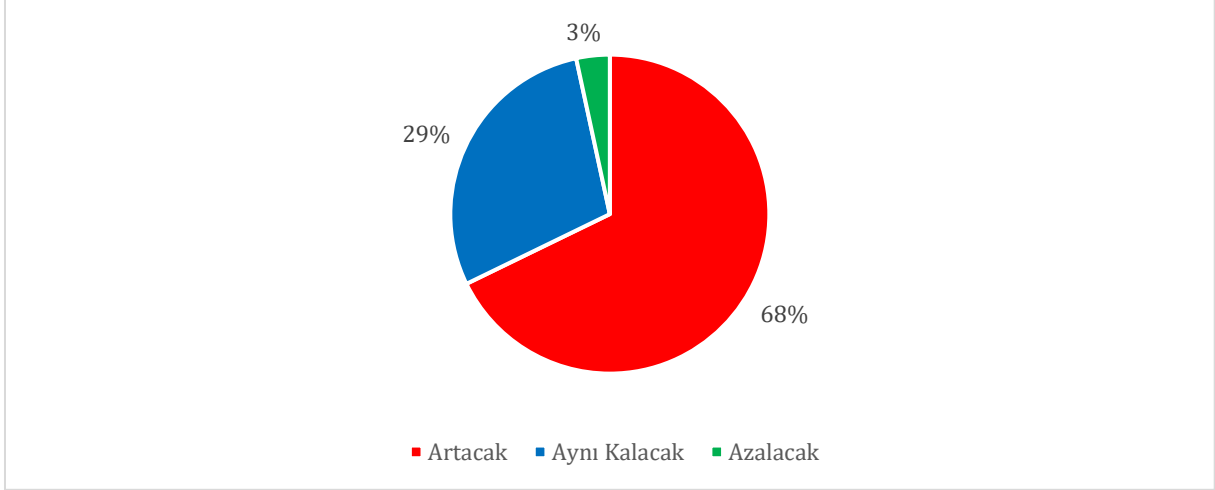
2.5. Sektörel Beklentiler

Araştırmada sektör yöneticilerinin sektörlerindeki işlem hacmi, takipteki kredi oranı, tahsilat değişimi ve genel gidişat hakkındaki beklentileri sorulmuştur. **Ocak** ayında önceki 3 aylık döneme göre gelecek 3 aylık dönemde katılımcıların sektörlerindeki işlem hacmi beklentileri değerlendirildiğinde yüzde 51'i artacağını, yüzde 17'si azalacağını, yüzde 32'si ise aynı kalacağını belirtmiştir. Aralık 2023 anket sonuçlarına göre önceki 3 aylık döneme göre gelecek 3 aylık dönemde katılımcıların sektörlerindeki işlem hacmi beklentileri değerlendirildiğinde; yüzde 54'ü artacağını, yüzde 18'i azalacağını, yüzde 28'i ise aynı kalacağını belirtmişti. Ocak ayında katılımcıların önceki 3 aylık döneme göre gelecek 3 aylık dönemde sektörlerindeki işlem hacmi beklentilerindeki artışta bir önceki aya kıyasla bir düşüş olduğu görülmüştür.



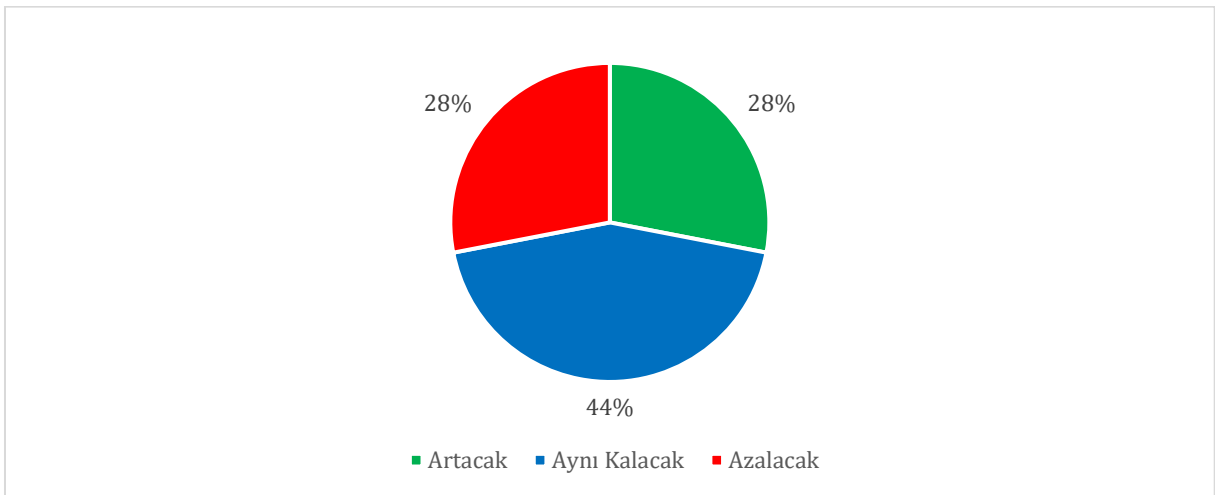
Grafik 15: İşlem Hacmi Beklentisi

Ocak ayında gelecek 3 aylık dönemde takipteki kredi oranı (NPL) deđiřimi hakkında beklentileri deđerlendirildiđinde; katılımcıların yüzde 68'i artacađını, yüzde 3'ü azalacađını, yüzde 29'u ise aynı kalacađını belirtmiřtir. Aralık 2023 anket sonuçlarına gre katılımcıların gelecek 3 aylık dönemde NPL deđiřimi hakkında beklentileri deđerlendirildiđinde; yüzde 67'si artacađını, yüzde 8'i azalacađını, yüzde 25'i ise aynı kalacađını belirtmiřti. Ocak ayında katılımcıların gelecek 3 aylık dönemde NPL deđiřimi hakkında beklentilerinin bir nceki ay ile benzer olduđu grlmüřtür.



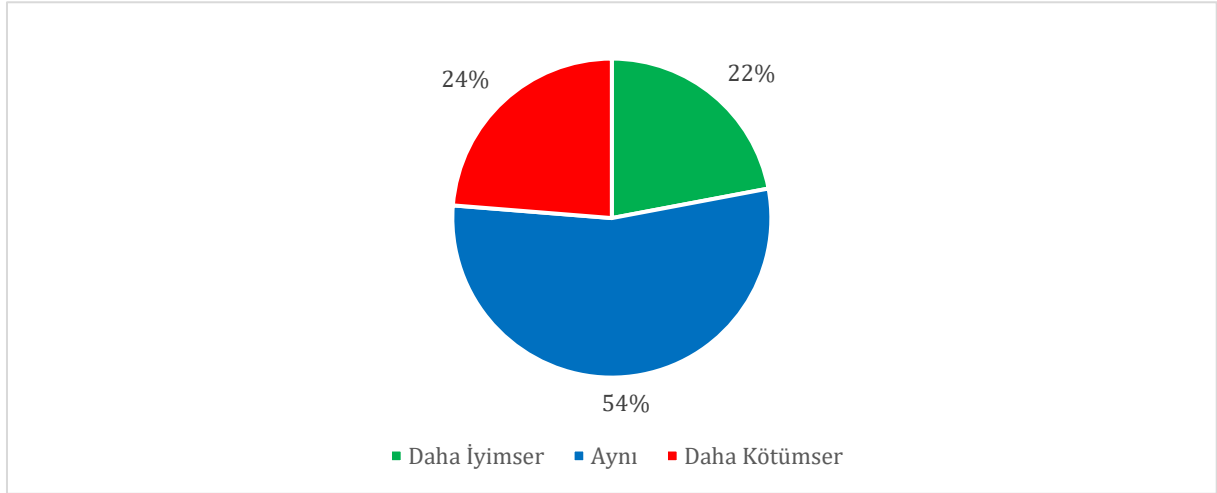
Grafik 16: Takipteki Kredi Oranı Beklentisi

Ocak ayında gelecek 3 aylık dönemde katılımcıların sektörlerindeki tahsilat deđiřimi hakkında beklentileri deđerlendirildiđinde; katılımcıların yüzde 28'i artacađını, yüzde 28'i azalacađını, yüzde 44'ü ise deđiřmeyeceđini belirtmiřtir. Aralık 2023 anket sonuçlarına gre gelecek 3 aylık dönemde katılımcıların sektörlerindeki tahsilat deđiřimi hakkında beklentileri deđerlendirildiđinde; katılımcıların yüzde 34'ü artacađını, yüzde 29'u azalacađını, yüzde 37'si ise deđiřmeyeceđini belirtmiřti. Ocak ayında katılımcıların gelecek 3 aylık dönemde sektörlerindeki tahsilat deđiřimi hakkında artış beklentilerinin bir nceki aya kıyasla daha düşük düzeyde gerekleřtiđi grlmüřtür.



Grafik 17: Tahsilat Deđiřimi Beklentisi

Ocak ayında gelecek 3 aylık dönemde katılımcıların sektörlerindeki genel gidişat hakkında önceki 3 aylık döneme kıyasla beklentileri değerlendirildiğinde; katılımcıların yüzde 22'si daha iyimser, yüzde 24'ü daha kötümser, yüzde 54'ü ise aynı olacağını belirtmiştir. Aralık 2023 anket sonuçlarına göre gelecek 3 aylık dönemde katılımcıların sektörlerindeki genel gidişat hakkında önceki 3 aylık döneme kıyasla beklentileri değerlendirildiğinde; katılımcıların yüzde 24'ü daha iyimser, yüzde 24'ü daha kötümser, yüzde 53'ü ise aynı olacağını belirtmişti. Ocak ayında gelecek 3 aylık dönemde katılımcıların sektörlerindeki genel gidişat hakkında önceki 3 aylık döneme kıyasla iyimser beklentiye sahip olanların oranının bir önceki aya göre azaldığı görülmüştür.



Grafik 18: Genel Gidişat Beklentisi

Genel Deđerlendirme

Şubat 2015'ten günümüze hesaplanan aylık **FKB Ekonomik Görünüm Endeksi**, Mart 2018'e kadar yükselen bir trend izlemiş, bu tarihten sonra azalışa geçerek Ekim 2018'de 95,15 değerini alarak en düşük seviyesini görmüştür. Kasım 2018'den itibaren dalgalı bir seyir izleyen endeks, Eylül 2023'te 99,29; Ekim 2023'te bir önceki aya göre 0,51 puan azalarak 98,78; Kasım 2023'te 0,18 puan artarak 98,96 ve **Aralık 2023**'te 0,35 puan artarak 99,31 değerlerini almıştır.

FKB Ekonomik Görünüm Endeksi alt bileşenlerinden **Factoring Endeksi**, Eylül 2023'te 99,98; Ekim 2023'te bir önceki aya göre 0,16 puan artarak 100,14; Kasım 2023'te 0,31 puan artarak 100,45 ve **Aralık 2023**'te 0,23 puan artarak 100,68 değerlerini almıştır.

Endeksin diđer bir alt bileşeni olan **Finansal Kiralama Endeksi**, Eylül 2023'te 101,36; Ekim 2023'te bir önceki aya göre 0,39 puan azalarak 100,97; Kasım 2023'te 0,52 puan azalarak 100,45 ve **Aralık 2023**'te 0,43 puan azalarak 100,02 değerlerini almıştır.

FKB Ekonomik Görünüm Endeksi alt bileşenlerinden **Finansman Endeksi** ise Eylül 2023'te 96,54; Ekim 2023'te bir önceki aya göre 1,3 puan azalarak 95,24; Kasım 2023'de 0,74 puan artarak 95,98 ve **Aralık 2023**'te 1,24 puan artarak 97,22 değerlerini almıştır.

Alt bileşen endekslerinden Finansal Kiralama Endeksi'ndeki azalış dışında diđer endekslerin artış eğiliminde olması nedeniyle, FKB Ekonomik Görünüm Endeksi de artış eğilimi sergilemektedir. Kasım 2023 endeks sonuçlarına benzerlik gösteren bu sonuçlar, **Aralık 2023** dönemi için sektörlerdeki gelişmelerin ekonomiye ilişkin olarak olumlu sinyaller verdiği gözlenmektedir.

FKB Ekonomik Görünüm Beklenti Anketine göre; katılımcıların **enflasyon beklentileri** 2024 Ocak ayı, 2024 yıl sonu ve 2025 yıl sonu için sırasıyla %3,98; %50,43 ve %34,87 olarak gerçekleşmiştir. Dönemler itibariyle incelendiğinde enflasyon oranında azalış yönündeki beklentilerin varlığı göze çarpmaktadır. **Aralık 2023** anket sonuçlarıyla karşılaştırıldığında da sırasıyla %3,63; %65,99 ve %44,04 enflasyon oranı beklentilerinde bir önceki aya göre azalış eğilimi görülmektedir. Bu bağlamda, enflasyon oranında azalış yönündeki beklentiler; para politikasının sıkılaştırılmasının, diđer bir ifadeyle politika faizinin artışlarının iktisadi birimlerin enflasyon beklentilerine yansımaya devam ettiđini göstermektedir.

FKB Ekonomik Görünüm Beklenti Anketi sonuçlarına göre, Ocak ayı sonu **Dolar kuru beklentisi** 30,43 olarak gerçekleşirken, 2024 ve 2025 sonu Dolar kuru beklentileri ise sırasıyla 38,63 ve 46,58 olarak gerçekleşmiştir. **Aralık 2023** anket sonuçlarıyla karşılaştırıldığında sırasıyla 29,83; 29,87 ve 39,93 döviz kuru seviyesine ilişkin beklentilerde artış görülmektedir. Katılımcıların yıl sonu beklentileri dikkate alındığında ise, 2025 yılında bir önceki yıla göre TL'de %18,2 civarında değer kaybı beklenmektedir. Her ne kadar dolar kurunun seviyesine ilişkin beklentiler yükselmiş olsa da, **Aralık 2023** anket sonuçlarıyla (yıllar itibariyle beklenen değer kaybı %33) karşılaştırıldığında, yıl sonu TL'deki beklenen değer kaybı oranında azalma göze çarpmaktadır. Haziran 2023'ten bu yana Türkiye CDS primlerinde görülen azalma yönündeki eğilimin (ortalama olarak Haziran'da 481,96; Ekim'de 396,33; Kasım'da 335,54 ve Aralık 280,23), döviz kurunun uzun dönem dengesine yönelmesi bağlamında piyasa katılımcılarının beklentilerine yansımadaki direnç devam etmektedir. 2025 yılında TL'deki değer kaybı oranı beklentisinin, enflasyon oranına ilişkin beklentinin altında oluştuđu gözlenmektedir. Katılımcıların döviz kurundan enflasyona yönelik geçişkenliđi gelecek dönemlerde fiyat artışlarının önemli bir nedeni olarak göz önünde bulundurduđu söylenebilir.

TCMB verilerine gre, yıllıklandırılmıř ticari kredi faiz ortalaması, tm ilk hafta olmak zere Eyll 2023'de %38, Ekim 2023'de %49, Kasım 2023'de %51, Aralık 2023'de %53 ve Ocak 2023'de %53 civarında gerekleřmiřtir. FKB Ekonomik Grnm Anketi Ocak 2023 sonuları, gelecek 3 ay iin **kısa vadeli ticari kredi faiz oranlarının** %51,09 ve FKB'ye ye kurumlardan sađlanan ortalama **fon maliyetinin** ise %57,42 olarak beklendiđini gstermektedir. **Aralık 2023**'de bu iki orana iliřkin beklentilerin sırasıyla %52,36 ve %59,91 olduđu gz nne alındıđında, kredi faizlerinin gelecek dnemlerdeki deđerlerine iliřkin katılımcıların beklentilerinde kk bir azalıř grlmektedir.

FKB Ekonomik Grnm Anketi sonularına gre, katılımcıların **GSYH byme oranı beklentisi** 2024 yılı iin 3,60 ve 2025 yılı iin 3,79 olmuřtur. Cari yıl beklentisinin %4,13 ve gelecek yıl beklentisinin 3,67 olduđu **Aralık 2023** anketiyle karřılařtırıldıđında, yıllar itibariyle cari yıl beklentisinde azalıř ve gelecek yıl beklentisinde artıř gze arpmaktadır. Aynı yıllar iin OVP'nin sırasıyla %4 ve %4,5 ile IMF'nin sırasıyla %3 ve %3.2 ngrleriyle karřılařtırıldıđında, katılımcıların GSYH byme oranı beklentisi, OVP'nin ngrlerinin altında ve IMF'nin ngrlerinin zerinde olmuřtur.

Ocak 2024 FKB Ekonomik Grnm Anketi katılımcılarının %51'i **iřlem hacminin** nceki 3 aylık dneme gre gelecek 3 aylık dnemde artacađı, %32'si deđiřmeyeceđi ve %17'si ise azalacađı ynnde grř bildirmiřtir. Bu oranların **Aralık 2023** anketinde sırasıyla %54, %28 ve %18 olduđu gz nne alındıđında iřlem hacmi beklentisinde aylar itibariyle %3 puanlık azalıř gze arpmaktadır. Ocak 2024 anket sonularına gre, **Takipteki kredi oranı deđerini beklentisinde** gelecek 3 aylık dneme iliřkin artıř %68 olarak gerekleřirken, katılımcıların %29'u oranın aynı kalacađını ve %3' ise azalacađını ngrmektedir. Bu  oranın Aralık 2023 anketinde sırasıyla %67; %25 ve %8 olarak gerekleřtiđi gz nne alındıđında, azalan iřlem hacmiyle birlikte sınırlı ykselen takibe dřen kredi oranı beklentisi gze arpmaktadır. Ocak 2023 anket katılımcılarının %28'i gelecek 3 aylık dnemde **tahsilat oranının** artacađını, %28'i azalacađını ve %44' deđerine deđerini ngrmektedir. **Aralık 2023** anketinde bu oranların sırasıyla %34; %29 ve %37 olduđu gz nnde bulunduđunda, tahsilat oranında artıřa ynelik beklentilerin %6 puanlık azalıřla olumsuz ynde deđerini grlmektedir. Artan politika ve piyasa faizleri; krediye eriřimi zorlařtırarak bor-deme evrimini zorlařtırmakta ve iřletmelerin bilanolarına iliřkin riskleri arttırabilmektedir. Iřlem hacmi, takibe dřen krediler ve tahsilat oranına iliřkin bir nceki aya gre bozulma gsteren beklentilerin genel olarak enflasyon ile mcadele etmek iin ykselen faizler nedeniyle oluřtuđu sylenbilir.

Sektrn genel deđerlendirilmesine iliřkin olarak, katılımcıların %54', gelecek 3 aya iliřkin sektrn genel gidiřatının cari durumdan farklı olmayacađını belirtmiřtir. **Aralık 2023** anket sonularında bu oran %53 olarak ngrlmřtr. Bu sonu; iřlem hacmi, takibe dřen krediler ve tahsilat oranına iliřkin olumsuz yndeki beklentilerin bir sre daha devam edeceđini ima etmektedir.

EK 1: Endeks Tabloları

Tablo 2: Finansal Kurumlar Birliđi Ekonomik Görünüm Endeksi

	Ocak	Şubat	Mart	Nisan	Mayıs	Haziran	Temmuz	Ağustos	Eylül	Ekim	Kasım	Aralık
2015		99,21	102,00	101,10	100,34	100,72	100,81	100,10	100,22	100,31	100,57	102,51
2016	99,58	100,64	103,50	102,81	103,43	103,79	101,72	102,41	102,29	102,54	103,28	103,76
2017	101,77	103,27	103,50	102,11	103,15	103,04	102,59	103,10	102,40	103,06	103,52	104,60
2018	102,87	103,23	104,02	103,34	102,92	102,10	101,83	99,65	96,22	95,15	98,09	100,29
2019	96,89	97,31	100,00	99,30	99,46	97,80	99,11	97,57	99,19	100,12	100,20	101,71
2020	100,20	101,04	101,06	98,72	98,02	100,45	101,20	100,98	101,94	101,56	101,75	102,30
2021	100,63	100,77	102,20	100,84	99,42	101,68	99,96	101,04	101,48	100,89	101,91	101,58
2022	98,94	100,17	101,51	100,90	100,16	100,39	97,17	97,92	98,25	98,82	99,64	100,31
2023	99,51	98,78	100,33	101,04	99,49	97,82	98,37	98,66	99,29	98,78	98,96	99,31

Tablo 3: Finansal Kurumlar Birliđi Faktoring Endeksi

	Ocak	Şubat	Mart	Nisan	Mayıs	Haziran	Temmuz	Ağustos	Eylül	Ekim	Kasım	Aralık
2015		101,67	103,59	102,14	101,24	102,04	101,54	101,47	101,82	102,58	101,65	103,08
2016	100,76	102,20	102,46	101,53	101,95	102,11	100,69	101,48	101,78	101,55	102,19	102,37
2017	101,06	102,44	102,22	100,43	101,97	101,96	101,40	102,24	101,85	102,52	103,02	103,20
2018	102,25	102,91	102,77	102,11	102,35	101,79	101,88	99,67	99,51	98,98	100,04	100,35
2019	99,21	99,22	100,00	99,64	99,74	98,40	100,57	98,54	99,85	100,55	100,20	101,41
2020	100,32	100,04	100,54	98,64	97,57	99,40	100,35	99,91	100,54	100,54	100,56	101,60
2021	99,57	99,82	100,85	100,01	98,71	100,70	99,00	99,65	100,90	99,64	101,15	100,96
2022	98,27	99,56	100,33	99,89	99,19	99,61	98,48	98,72	99,90	100,07	101,03	101,30
2023	100,60	100,43	101,12	99,91	100,07	99,54	100,20	100,00	99,98	100,14	100,45	100,68

Tablo 4: Finansal Kurumlar Birliđi Finansal Kiralama Endeksi

	Ocak	Şubat	Mart	Nisan	Mayıs	Haziran	Temmuz	Ağustos	Eylül	Ekim	Kasım	Aralık
2015		100,60	104,58	103,47	102,63	102,54	102,91	101,19	101,95	101,05	101,63	104,06
2016	102,38	102,20	103,96	102,83	103,73	104,46	101,13	101,18	101,33	101,94	102,49	103,76
2017	101,37	103,99	104,43	102,71	103,37	103,50	102,41	102,58	101,50	102,28	102,24	104,08
2018	102,41	103,08	104,47	103,41	101,81	100,69	99,99	96,58	90,70	88,82	94,70	99,23
2019	92,83	94,34	100,00	98,43	98,83	95,88	97,90	95,31	98,30	99,35	99,83	101,53
2020	100,47	101,64	101,63	99,95	97,58	100,29	100,77	100,63	102,27	101,62	102,37	102,09
2021	101,41	101,25	102,89	102,43	100,79	102,02	100,09	101,75	102,57	102,01	103,04	101,62
2022	98,43	100,81	103,17	102,82	100,96	100,73	94,86	96,98	97,86	99,27	100,20	100,22
2023	100,62	100,37	102,24	105,55	101,16	98,59	99,43	100,67	101,36	100,97	100,45	100,02

Tablo 5: Finansal Kurumlar Birliđi Finansman Endeksi

	Ocak	Şubat	Mart	Nisan	Mayıs	Haziran	Temmuz	Ađustos	Eylül	Ekim	Kasım	Aralık
2015		95,37	97,81	97,69	97,15	97,59	97,98	97,63	96,90	97,31	98,42	100,39
2016	95,60	97,52	104,07	104,08	104,59	104,80	103,35	104,59	103,76	104,14	105,17	105,16
2017	102,87	103,36	103,83	103,19	104,12	103,67	103,96	104,47	103,85	104,37	105,30	106,52
2018	103,95	103,70	104,82	104,49	104,60	103,83	103,62	102,70	98,44	97,65	99,52	101,29
2019	98,62	98,38	100,00	99,84	99,81	99,11	98,86	98,86	99,42	100,48	100,57	102,19
2020	99,81	101,43	101,01	97,57	98,91	101,65	102,47	102,38	103,00	102,51	102,30	103,20
2021	100,92	101,22	102,87	100,07	98,77	102,32	100,79	101,71	100,98	101,01	101,54	102,16
2022	100,11	100,14	101,01	100,00	100,33	100,83	98,17	98,07	96,99	97,13	97,69	99,41
2023	97,30	95,52	97,64	97,65	97,23	95,34	95,48	95,32	96,54	95,24	95,98	97,22

EK 2: Metodoloji

Tablo 6: Finansal Kurumlar Birliđi Ekonomik Görünüm Endeksi- Metodoloji

Metodoloji	Finansal Kurumlar Birliđi Ekonomik Görünüm Endeksi																										
Çalışmanın Amacı	Ekonominin üretim, satış ve tüketim kanallarında yer alan finansal kiralama, faktoring ve finansman sektörlerine ilişkin göstergelerden hareketle oluşturulan bileşik endeks ile piyasanın izlenmesidir.																										
Verinin Tanımı	Finansal kiralama, faktoring ve finansman sektörlerine ilişkin iktisadi seyrin zaman periyodunda izlenebilmesi amacıyla sözleşme/fatura adedi, tutar ve süre göstergeleridir.																										
Sektörel Kapsam	Finansal kiralama, faktoring ve finansman sektörlerini kapsamaktadır.																										
Zaman Kapsamı	Endeksin temel dönemi 2019 yılı Mart ayı olup; sonuçlara ilişkin istatistikler 2015 yılı Ocak ayından itibaren mevcuttur.																										
Temel Dönem/Yıl	Mart 2019																										
Referans Dönemi	İçinde bulunulan aydır.																										
Ölçü Birimi	Sözleşme/Fatura Adeti – Adet Sözleşme/Fatura Tutarı – TL Sözleşme/Fatura Süresi – Ay																										
Dönemsellik	Verinin toplama sıklığı: Aylık Verinin yayımlama sıklığı: Aylık																										
Zamanlılık	Yayımlanan her veri için ortalama üretim süresi 4 gündür.																										
Yayımlama Takvimi	Her ayın üçüncü haftasındaki çarşamba günü Finansal Kurumlar Birliđi internet sayfasında yayımlanarak kamuoyuna duyurulmaktadır.																										
Hesaplama Yöntemi	Finansal Kurumlar Birliđi Ekonomik Görünüm Endeksi, finansal kiralama, faktoring ve finansman sektörlerine ilişkin üretim, satış ve tüketim kanallarını gösteren değişkenleri kullanarak oluşturulan ekonomik görünümün zaman içinde meydana gelen değişimini ölçmektedir. Endeksin teorik çerçevesi ortaya konulduktan sonra Ocak 2015-Eylül 2022 dönemini kapsayan veri kümesi analiz edilmiş ardından verinin doğasına uygun olarak 2019 yılı Mart ayı referans dönem olarak belirlenmiş ve izleyen dönemler itibariyle aylık değişimler izlenmiştir.																										
	Endekste yer alan göstergeler ve göstergelere ilişkin ağırlıklar, endeks geliştirme dönemi içinde gerçekleştirilen masa başı araştırma ve uzman görüşü anketlerine dayanmaktadır.																										
	<table border="1"> <thead> <tr> <th>Ekonomik Görünüm Endeksi Ana Grupları</th> <th>Ağırlıklar</th> </tr> </thead> <tbody> <tr> <td>Finansal Kiralama</td> <td></td> </tr> <tr> <td>- Sözleşme Adedi</td> <td>0,16</td> </tr> <tr> <td>- Sözleşme Tutarı (TL)</td> <td>0,40</td> </tr> <tr> <td>- Sözleşme Vadesi (ay)</td> <td>0,44</td> </tr> <tr> <td>Faktoring</td> <td></td> </tr> <tr> <td>- Fatura Adedi</td> <td>0,25</td> </tr> <tr> <td>- Fatura Tutarı (TL)</td> <td>0,28</td> </tr> <tr> <td>- Fatura Vadesi (ay)</td> <td>0,47</td> </tr> <tr> <td>Finansman Şirketleri</td> <td></td> </tr> <tr> <td>- Sözleşme Adedi</td> <td>0,29</td> </tr> <tr> <td>- Sözleşme Tutarı (TL)</td> <td>0,20</td> </tr> <tr> <td>- Sözleşme Vadesi (ay)</td> <td>0,51</td> </tr> </tbody> </table>	Ekonomik Görünüm Endeksi Ana Grupları	Ağırlıklar	Finansal Kiralama		- Sözleşme Adedi	0,16	- Sözleşme Tutarı (TL)	0,40	- Sözleşme Vadesi (ay)	0,44	Faktoring		- Fatura Adedi	0,25	- Fatura Tutarı (TL)	0,28	- Fatura Vadesi (ay)	0,47	Finansman Şirketleri		- Sözleşme Adedi	0,29	- Sözleşme Tutarı (TL)	0,20	- Sözleşme Vadesi (ay)	0,51
Ekonomik Görünüm Endeksi Ana Grupları	Ağırlıklar																										
Finansal Kiralama																											
- Sözleşme Adedi	0,16																										
- Sözleşme Tutarı (TL)	0,40																										
- Sözleşme Vadesi (ay)	0,44																										
Faktoring																											
- Fatura Adedi	0,25																										
- Fatura Tutarı (TL)	0,28																										
- Fatura Vadesi (ay)	0,47																										
Finansman Şirketleri																											
- Sözleşme Adedi	0,29																										
- Sözleşme Tutarı (TL)	0,20																										
- Sözleşme Vadesi (ay)	0,51																										
	Ekonomik Görünüm Endeksi ana grupları eşit önem derecesinde endeks hesaplamasına dahil edilmiş olup; alt bileşenlerin hesaplanmasında ise göstergelerin ağırlıkları uzman görüş anketine dayalı olarak uygulanan Analitik Hiyerarşi Prosesi (AHP) kullanılarak belirlenmiştir.																										
	Endekste yer alan göstergelere ilişkin veriler Finansal Kurumlar Birliđi tarafından sağlanmakta olup; ham verinin endekse dahil edilebilecek hale getirilmesi için veri düzenlemesi ve kontrolü işlemleri yapılmaktadır. Aylık olarak derlenen veriler kullanılarak takip eden ayın üçüncü haftasındaki çarşamba günü endeks bülteni kamuoyuna duyurulmaktadır.																										

Tablo 7: Finansal Kurumlar Birliđi Ekonomik Grnm Beklenti Anketi -Metodoloji

Metodoloji	Finansal Kurumlar Birliđi Ekonomik Grnm Beklenti Anketi
<i>Çalıřmanın Amacı</i>	Finansal kiralama, faktoring, finansman, varlık ynetim ve tasarruf finansman sektrlerinde karar alıcı ve uzman kiřilerin çeřitli makroekonomik deđiřkenlere iliřkin beklentilerinin izlenmesidir.
<i>Verinin Tanımı</i>	Tketiciler enflasyonu, dviz kuru, GSYH byme hızı, takipteki kredi oranı ve faiz oranları gibi temel makroekonomik deđiřkenlere iliřkin kısa ve uzun vadeli beklentilerin izlenmesi amacıyla retilen gstergelerdir.
<i>Sektrel Kapsam</i>	Katılımcı paneli, Finansal kiralama, faktoring, finansman, varlık ynetim ve tasarruf finansman sektrlerindeki karar alıcı ve uzman kiřiler ile profesyonellerden oluřmaktadır.
<i>Zaman Kapsamı</i>	Ekonomik Grnm Anketi, 2023 yılı Ekim ayından itibaren uygulanmakta olup, sonulara iliřkin istatistikler bu tarihten itibaren mevcuttur.
<i>Temel Dnem/Yıl</i>	Ekim 2023
<i>Referans Dnemi</i>	İinde bulunulan aydır.
<i>l Birimi</i>	Tketiciler Enflasyonu Beklentisi – Yzde ABD Dolar Kuru Beklentisi – TL Kısa Vadeli Ticari Kredi Faiz Oranı Beklentisi – Yzde Sektr Ortalama Faiz Oranı Beklentisi – Yzde GSYH Byme Beklentisi – Yzde İřlem Hacmi Beklentisi – Kategorik Takipteki Kredi Oranı Beklentisi – Kategorik Tahsilat Deđiřimi Beklentisi – Kategorik Genel Gidiřat Beklentisi – Kategorik
<i>Dnemsellik</i>	Verinin toplama sıklıđı: Aylık Verinin yayımlama sıklıđı: Aylık
<i>Zamanlılık</i>	Yayımlanan her veri iin ortalama retim sresi 7 gndr.
<i>Yayımlama Takvimi</i>	Her ayın nc haftasındaki arřamba gn Finansal Kurumlar Birliđi internet sayfasında yayımlanarak kamuoyuna duyurulmaktadır.
<i>Hesaplama Yntemi</i>	Ekonomik Grnm Anketine iliřkin veri analizi gerekleřtirilirken tanımlayıcı istatistikler kullanılarak veri kmesi zetlenmektedir. Bu ařamada verinin lm dzeyi ve frekans dađılımı gz nne alınarak uygun merkezi eđilim ls hesaplanmaktadır. Diđer bir ifadeyle veriyi tek bařına temsil eden deđerleri hesaplayabilmek iin uygun ortalama seimi yapılmaktadır. Bu srete veri kmesindeki aykırı ya da u deđerler analiz edilerek, aykırı (outlier) ¹ veya u deđerler (extreme outlier) ² ıkarılarak hesaplanan ortalamalar ile budanmıř ortalamalar (trimmed mean) ³ gibi istatistikler arasından en uygunu tercih edilmektedir.

¹ Aykırı (Outlier) Deđer: Tukey's Hinges yntemine gre hesaplanan Q1: Alt Kartil, Q3: st Kartil olmak zere; $Q1 - 1.5 * (Q3 - Q1)$ 'den kk ve $Q3 + 1.5 * (Q3 - Q1)$ 'den byk deđerler aykırı deđer olarak kabul edilmektedir.

² U (Extreme Outlier) Deđer: Tukey's Hinges yntemine gre hesaplanan Q1: Alt Kartil, Q3: st Kartil olmak zere; $Q1 - 3 * (Q3 - Q1)$ 'den kk ve $Q3 + 3 * (Q3 - Q1)$ 'den byk deđerler u deđer olarak kabul edilmektedir.

³ Budanmıř Ortalama (Trimmed Mean): Belirli bir yzde oranındaki en yksek ve en dřk deđerlerin veri dizisinden ıkarılması sonrasında hesaplanan aritmetik ortalamadır.

EK 3: Anket Formu

Tablo 8: Ekonomik Görünüm Beklenti Anketi Özet Sonuçları

Finansal Kurumlar Birliđi Ekonomik Görünüm Beklenti Anketi				
	Aylık Enflasyon		Yıllık Enflasyon	
	Cari Ay Sonu	Cari Yıl Sonu (Ocak-Aralık)	Cari Yıl Sonu (Ocak-Aralık)	Gelecek Yıl Sonu (Ocak-Aralık)
Tüketici enflasyonu beklentiniz nedir? (%)	3,98	50,43	50,43	34,87
Bankalararası döviz piyasası ABD Dolar kuru beklentiniz nedir? (TL)	30,43	38,63	38,63	46,58
Yıllık GSYH büyüme beklentiniz nedir?(%)		3,60	3,60	3,79
Kısa vadeli ticari kredi faiz oranı beklentiniz nedir?	3 Ay Sonrası			51,09
Sektörünüzdeki ortalama faiz oranı beklentiniz nedir?	3 Ay Sonrası			57,42
Sektörünüzdeki işlem hacmi (önceki 3 aylık döneme kıyasla beklentiniz nedir?)	3 Ay Sonrası			
	Artacak	Aynı	Azalacak	
	51%	32%	17%	
Takipteki kredi oranı (NPL) deđişimi hakkında beklentiniz nedir?	3 Ay Sonrası			
	Artacak	Aynı	Azalacak	
	68%	29%	3%	
Sektörünüzdeki tahsilat deđişimi hakkında beklentiniz nedir?	3 Ay Sonrası			
	Artacak	Aynı	Azalacak	
	28%	44%	28%	
Sektörünüzdeki genel gidişat hakkında (önceki 3 aylık döneme kıyasla) beklentiniz nedir?	3 Ay Sonrası			
	Daha İyimser	Aynı	Daha Kötümser	
	22%	54%	24%	

- Finansal Kurumlar Birliđi Ekonomik Görünüm Endeksi ve Beklenti Anketi İstatistikleri Projesi 2022 yılı Mart ayından itibaren İstanbul Üniversitesi ile Finansal Kurumlar Birliđi tarafından yürütölmektedir.
- Beklenti anketi sonuçları, katılımcıların deđerlendirmeleri esas alınarak hesaplanmakta olup, Finansal Kurumlar Birliđi'nin görüş ve tahminlerini yansıtmamaktadır.
- Endeks sonuçları, Merkezi Fatura Kaydı Sistemi'nde (MFKS) ile Finansal Kiralama Sözleşme Tescil Sisteminde (FKSTS) yer alan ve FKB bünyesinde derlenen verilerin kullanıldığı akademik bir araştırmanın ürünü olup, Finansal Kurumlar Birliđi'nin görüş ve tahminlerini yansıtmamaktadır.