

Finansal Kurumlar Birliđi

Ekonomik Görünüm Endeksi Bülteni

2023 Kasım

Akademik Danışmanlar

Doç.Dr. İbrahim SİRMA

Prof.Dr. Murat ŞEKER

Doç.Dr. Arif SILDANLI

Doç.Dr. Hakan BEKTAŞ

Araştırmacılar

Doç.Dr. Şeref BOZOKLU

Doç.Dr. Elçin ŞİŞMANOĞLU

Dr.Öğr.Üyesi Sümeyra UZUN

Dr.Öğr.Üyesi Şenol EMİR

Finansal Kurumlar Birliđi

Esentepe Mah. Büyükdere Cad. Bahar Sok. No: 13 River Plaza Kat: 18 Ofis No: 48-49 34394 Şişli /
İSTANBUL

0212 924 44 70

<https://www.fkb.org.tr/>

fkb@fkb.org.tr

Kaynak Gösterimi: Sırma, İ., M. Şeker, A. Saldanlı, H. Bektaş, vd.; (2023). *Finansal Kurumlar Birliđi Ekonomik Görünüm Endeksi Bülteni Kasım 2023*, İstanbul.

ÖNSÖZ

Banka dışı finans sektörünün gelişmesi yönünde önemli bir misyon yüklenen Finansal Kurumlar Birliđi (FKB) ile İstanbul Üniversitesi arasında *Finansal Kurumlar Birliđi Ekonomik Görünüm Endeksi* oluşturulmasına ilişkin imzalanan protokol kapsamında; 6361 sayılı Finansal Kiralama, Faktoring, Finansman ve Tasarruf Finansman Şirketleri Kanunu uyarınca FKB bünyesinde işletilmekte olan Merkezi Fatura Kaydı Sistemi'nde (MFKS) ve Finansal Kiralama Sözleşme Tescil Sistemi'nde (FKSTS) yer alan veriler ile FKB'nin raporlama ve istatistik faaliyetlerinde kullanılan Finansman Sektörü verilerinden hareketle FKB Ekonomik Görünüm Endeksi ve alt endekslerinin üretilmesi hedeflenmektedir.

Bu kapsamda; 6361 sayılı Kanun uyarınca Birlik bünyesinde kurulmuş olan ve dijitalleşmeye verdiğimiz önem ile ilave fonksiyonlar eklenerek 2015 yılından bu yana faaliyetine devam eden MFKS, FKSTS ve bunların yanı sıra Finansman Sektörü verileri endeks oluşumuna önemli girdi sağlayacaktır. Banka ve faktoring şirketlerine temlik edilen ticari alacakları ve ödeme araçlarını kayıt altına alan MFKS'de bugüne kadar 42 milyonun üzerinde belge işleme alınmıştır. Finansal kiralama şirketleri, katılım, yatırım ve kalkınma bankalarının imzaladıkları finansal kiralama sözleşmelerini kayıt altına alan FKSTS'de ise bugüne kadar 182 binin üzerinde sözleşme tescil edilmiştir. Söz konusu iki sistemden alınacak anlık veriler ile Finansman Sektörü işlem hacmi ve sözleşme adedi verileri ile oluşturulacak endeksin; Türkiye'de ticaret ve yatırım eğilimini ölçümleyen öncü gösterge olması hedeflenmektedir. Aynı zamanda sektör temsilcilerinin katılımıyla gerçekleştirilen Ekonomik Görünüm Beklenti Anketi ile sektörün iktisadi beklentileri ve yönelimleri tespit edilecektir. Bahsi geçen araştırmalar İstanbul Üniversitesi'ndeki akademik ekip tarafından yürütülmekte olup, sonuçlar her ay düzenli olarak kamuoyu ile paylaşılacaktır.

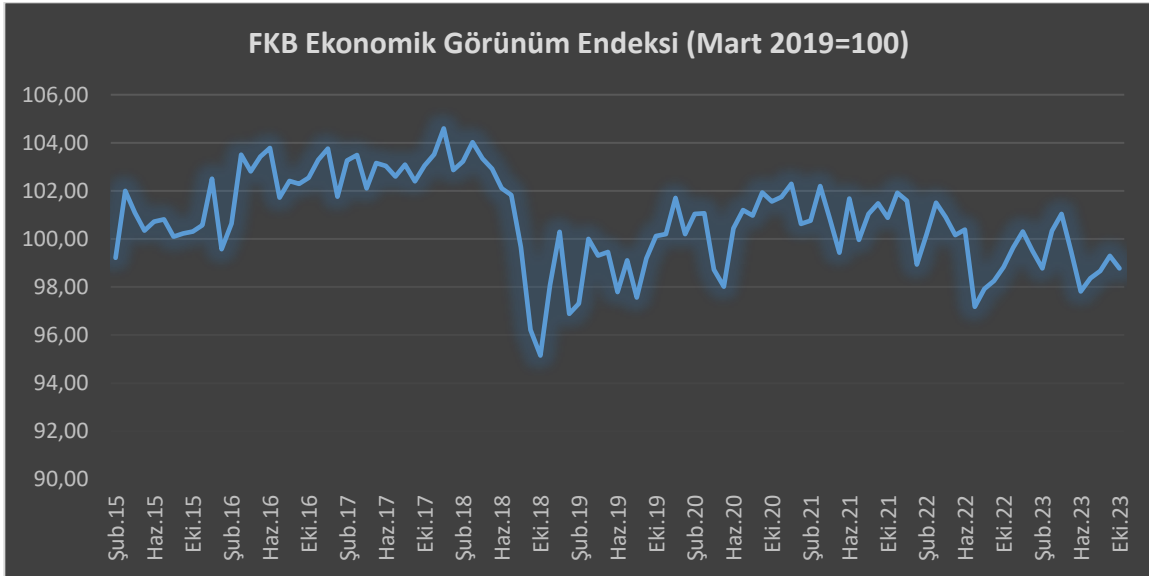
Ahmet CANDAN

Finansal Kurumlar Birliđi Genel Sekreteri

1. Finansal Kurumlar Birliđi Ekonomik Grnm Endeksi (FKB – EGE) Sonuları

Finansal Kurumlar Birliđi Ekonomik Grnm Endeksi (FKB-EGE), Merkezi Fatura Kaydı Sistemi (MFKS) ve Finansal Kiralama Szleřme Tescil Sistemi (FKSTS) veri tabanı ile FKB bnyesinde raporlama ve istatistik faaliyetlerine konu olan Finansman Sektr verilerden tretilmiř bir endekstir. FKB-EGE Endeksi FKB Faktoring Endeksi, FKB Finansal Kiralama Endeksi ve FKB Finansman Endeksi olmak z alt endeksi iinde barındıran bir bileřke endekstir. Endeksin metadatası 2015 řubat ayı itibariyle bařlayan aylık frekans verilerine dayanmaktadır. Metodolojide detayları belirtildiđi zere yapılan analizler neticesinde 2019 Mart verisi baz dnem olarak belirlenmiřtir. Aylık olarak aıklanacak bileřke ve alt endeklerde deđerin ykselmesi ekonomik grnmn olumlu ynde, dřmesi ise olumsuz ynde yorumlanmalıdır.

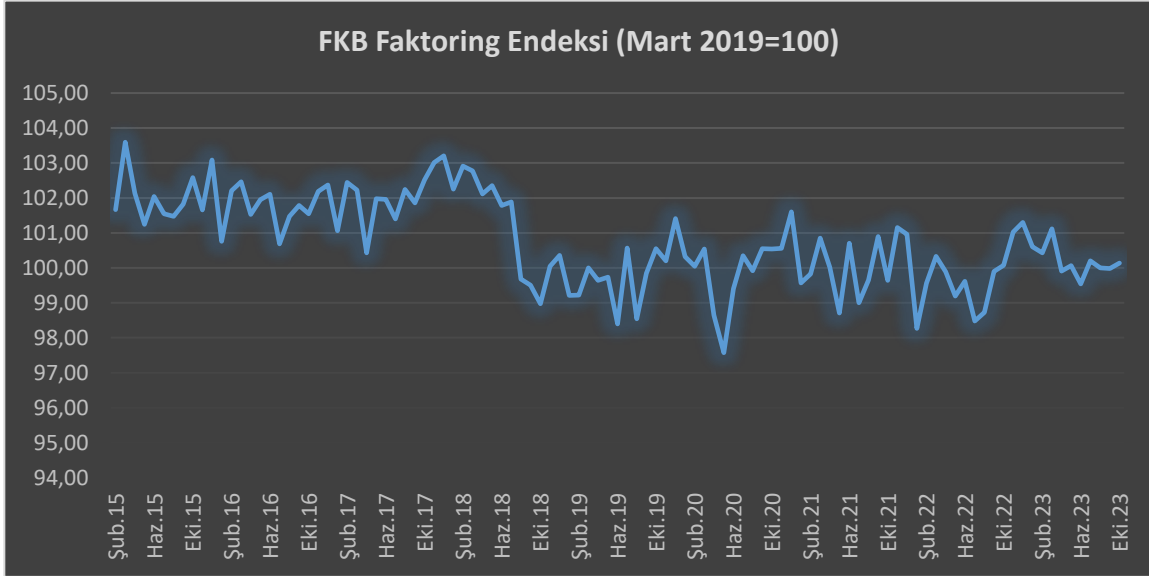
FKB-EGE, řubat 2015 tarihinden itibaren aylık olarak hesaplanmıřtır. Mart 2018 tarihine kadar ykselen endeks Nisan 2018'den itibaren dřmeye bařlamıř ve Ekim 2018 tarihinde en dřk deđerini grmřtr. Kasım 2018'den itibaren tekrar ykselmeye bařlayan endeks, endeksi oluřturan sektrlerdeki gidiřata gre dalgalı bir seyir izlemektedir. Endeksin son aylardaki verilerine bakıldıđında Eyll 2023 tarihinde 99,29 puan olan endeks 0,51 puan azalarak Ekim 2023 tarihinde 98,78 puana dřmřtr.



Grafik 1: FKB-Ekonomik Grnm Endeksi

1.1. FKB Faktoring Endeksi

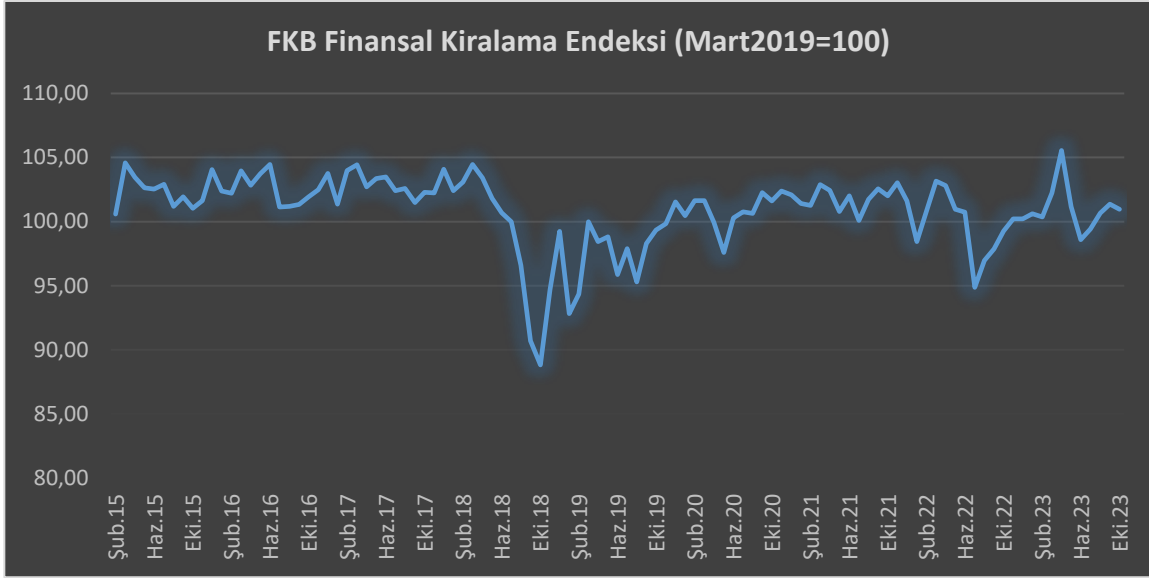
Merkezi Fatura Kaydı Sistemi (MFKS) ile FKB bünyesindeki raporlama ve istatistik faaliyetlerinde kullanılan verilerden türetilen endeks, en düşük deęerini Mayıs 2020 tarihinde 97,57 puanla, en yüksek deęerini ise 103,59 puanla Mart 2015 tarihinde almıştır. Endeks, faktoring sektörünün gidişatına göre dalgalı bir seyir izlemektedir. Endeksin son aylardaki verilerine bakıldığında Eylül 2023 tarihinde 99,98 puan olan endeks 0,16 puan artarak 100,14 puana yükselmiştir.



Grafik 2: FKB Faktoring Endeksi

1.2. FKB Finansal Kiralama Endeksi

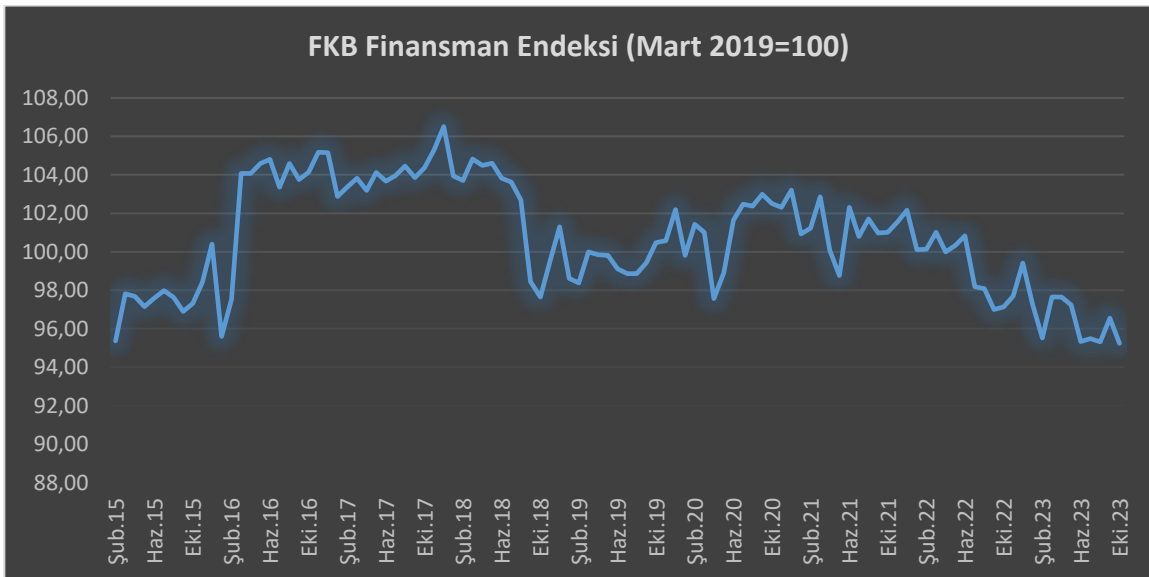
Finansal Kiralama Sözleşme Tescil Sistemi (FKSTS) veri tabanı ile FKB bünyesinde raporlama ve istatistik faaliyetlerinde kullanılan verilerden türetilen endeks en düşük deęerini Ekim 2018'de 88,82 puanla, en yüksek deęerini ise Nisan 2023 tarihinde 105,55 puanla almıştır. Finansal kiralama sektöründen elde edilen verilere göre hesaplanan endeks sektör gidişatına göre dalgalı bir seyir izlemektedir. Endeksin son aylardaki verilerine bakıldığında Eylül 2023 tarihinde 101,36 puan olan endeks 0,39 puan azalarak 100,97 puana gerilemiştir.



Grafik 3: FKB Finansal Kiralama Endeksi

1.3. FKB Finansman Endeksi

FKB bünyesinde raporlama ve istatistik faaliyetlerinde kullanılan verilerden türetilen endeks en düşük deđerini 95,32 puanla Ağustos 2023 tarihinde, en yüksek deđerini ise 106,52 puanla Aralık 2017 tarihinde almıştır. Endeksin son aylardaki verilerine bakıldığında Eylül 2023 tarihinde 96,54 puan olan endeks 1,3 puan azalarak Ekim 2023 tarihinde 95,24 puana gerilemiştir.



Grafik 4: FKB Finansman Endeksi

2. Finansal Kurumlar Birliđi Ekonomik Görünüm Beklenti Anketi Sonuçları

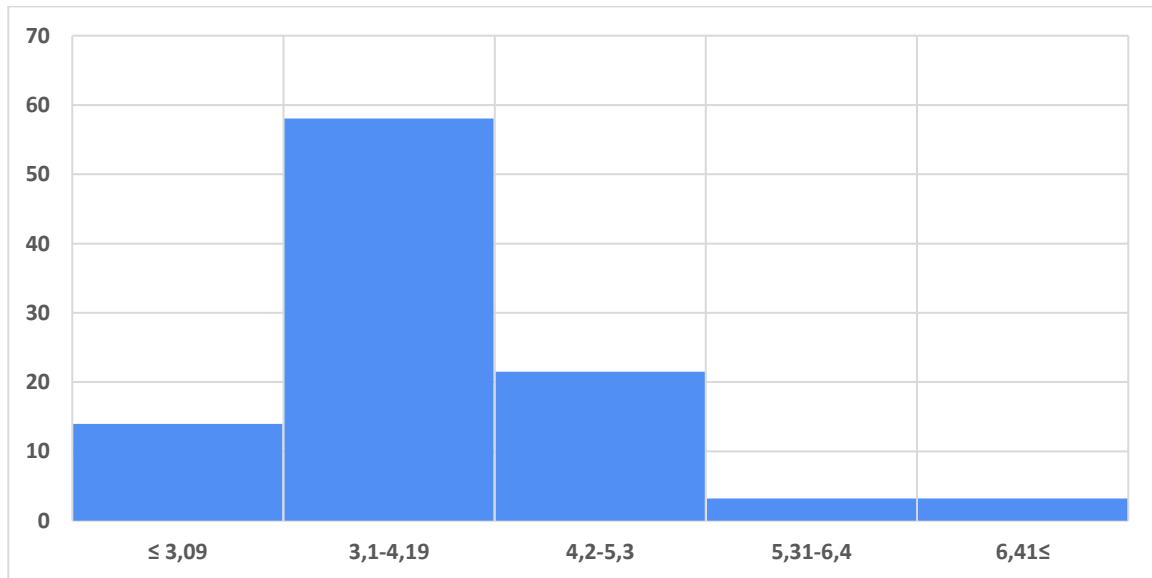
Finansal Kurumlar Birliđi (FKB) Ekim ayı Ekonomik Görünüm Beklenti Anketi, 07 Kasım 2023 – 14 Kasım 2023 tarihleri arasında 98 katılımcı tarafından yanıtlanmış ve sonuçlar, katılımcıların yanıtları toplulaştırılarak değerlendirilmiştir. Bu araştırma FKB üyesi olan Finansal Kiralama, Faktoring, Finansman, Varlık Yönetim ve Tasarruf Finansman sektörlerinde faaliyet gösteren şirket yöneticileri ile yürütülmüştür. Ayrıca, FKB yönetimi ve uzmanlarından katılım sağlanmıştır. Her ay düzenli olarak yürütülecek bu araştırmanın sonuçları FKB üyelerinin ekonomiye ve sektörlerine ilişkin beklentilerinin gözlemlenmesi hedeflenmektedir.

Tablo 1: Katılımcı Profili

Katılımcı Profili	Yanıtlayan
Faktoring	36
Finansal Kiralama	12
Tüketici Finansmanı	19
Tasarruf Finansman	6
Varlık Yönetim	18
Profesyoneller	7
TOPLAM	98

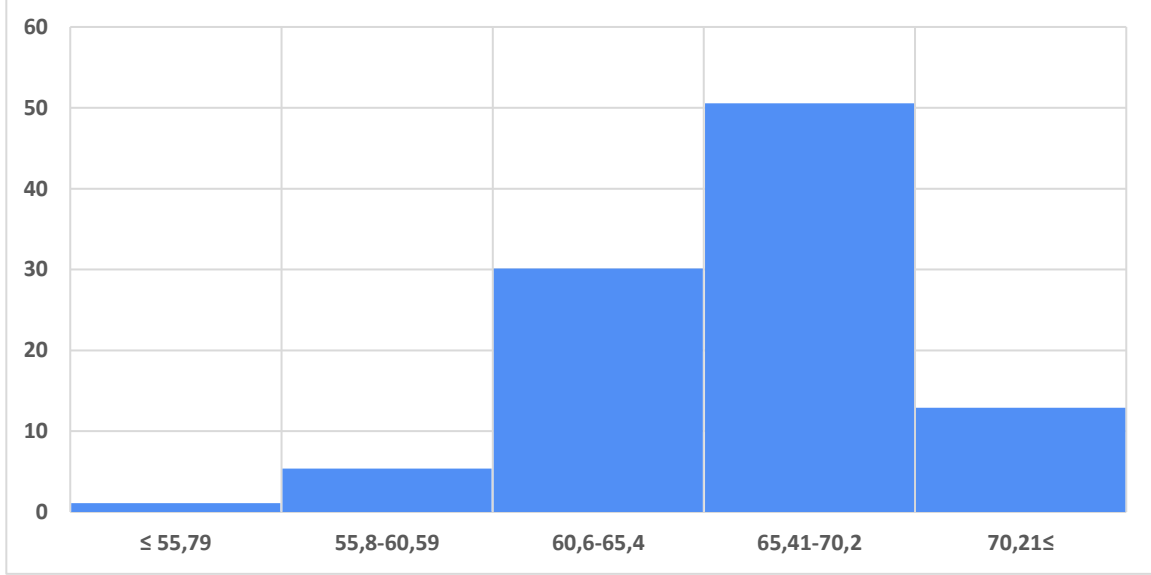
2.1. Enflasyon Beklentileri

Araştırmada sektör yöneticilerinin enflasyon beklentileri cari ay sonu, cari yıl sonu ve gelecek yıl sonu olarak sorulmuştur. 2023 yılı Kasım ayı anket döneminde, katılımcıların aylık enflasyon beklentileri değerlendirildiğinde yüzde 14'ünün 3,09'dan düşük, yüzde 58,1'inin 3,1-4,19 aralığında, yüzde 21,5'inin 4,2-5,3 aralığında, yüzde 3,2'sinin 5,31-6,4 aralığında, yüzde 3,2'sinin ise 6,41'den büyük olduğu gözlenmektedir. Uç değerler dikkate alınmayarak yapılan hesaplamada **Kasım ayı enflasyon beklentisinin ortalama %3,97 olduğu tespit edilmiştir.**



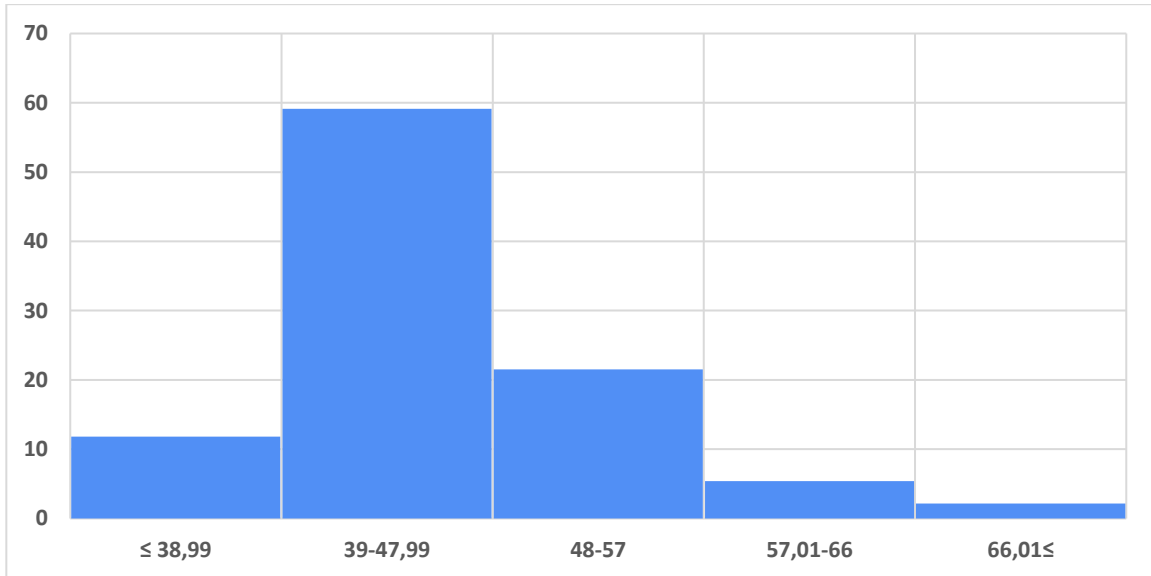
Grafik 5: Aylık Enflasyon Beklentisi

Katılımcıların cari yıl sonu enflasyon beklentileri deđerlendirildiđinde, yüzde 1,1'inin 55,79'dan düşük, yüzde 5,4'ünün 55,8-60,59 aralıđında, yüzde 30,1'inin 60,6-65,4 aralıđında, yüzde 50,5'inin 65,41-70,2 aralıđında, yüzde 13'ünün ise 70,21'den büyük olduđu gözlenmektedir. Uç deđerler dikkate alınmayarak yapılan hesaplamada **2023 yıl sonu enflasyon beklentisinin ortalama %67,19 olduđu tespit edilmiřtir.**



Grafik 6: Cari Yıl Sonu Enflasyon Beklentisi

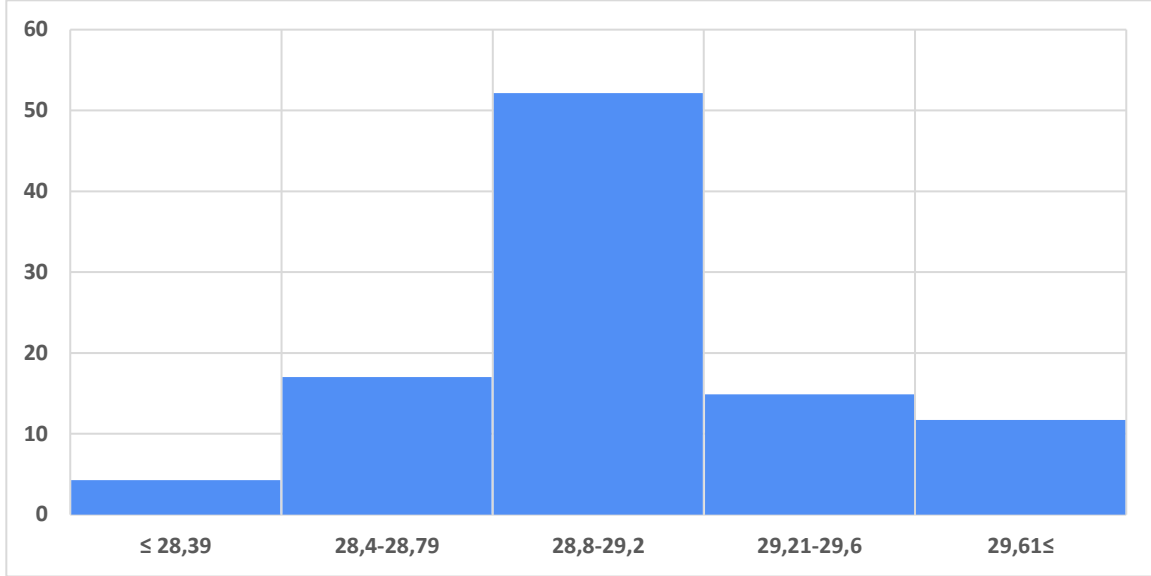
Katılımcıların gelecek yıl sonu enflasyon beklentileri deđerlendirildiđinde yüzde 12'sinin 38,89'dan düşük, yüzde 59,1'inin 39,00-47,99 aralıđında, yüzde 21,5'inin 48,00-57,00 aralıđında, yüzde 5,4'ünün 57,01-66,00 aralıđında, yüzde 2,2'sinin ise 66,01'den büyük olduđu gözlenmektedir. Uç deđerler dikkate alınmayarak yapılan hesaplamada **2024 yıl sonu enflasyon beklentisinin ortalama %45,64 olduđu tespit edilmiřtir.**



Grafik 7: Gelecek Yıl Sonu Enflasyon Beklentisi

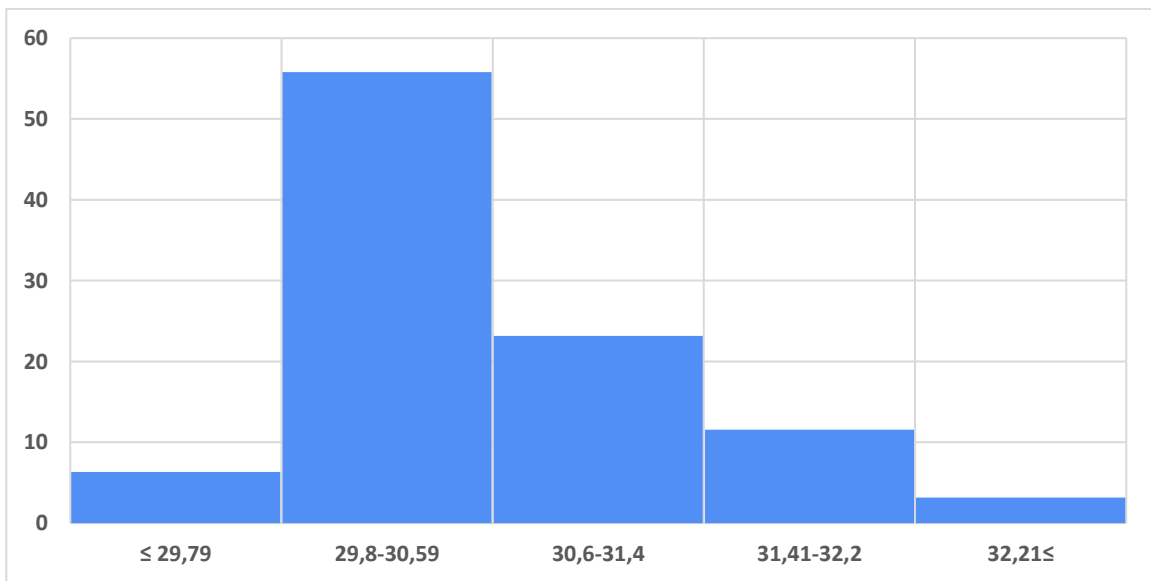
2.2. Kur Beklentileri

Arařtırmada sektör yöneticilerinin ABD doları kuru beklentileri cari ay sonu, cari yıl sonu ve gelecek yıl sonu olarak sorulmuřtur. Katılımcıların cari ay sonu ABD doları kuru beklentisi tahminleri deđerlendirildiđinde yüzde 4,3'ünün 28,39'dan düşük, yüzde 17'sinin 28,4-28,79 aralıđında, yüzde 52,1'inin 28,8-29,2 aralıđında, yüzde 14,9'unun 29,21-29,6 aralıđında, yüzde 11,7'sinin ise 29,61'den büyük olduđu gözlenmektedir. Uç deđerlerin dikkate alınmayarak yapılan hesaplamada **Kasım ay sonu ABD doları kuru beklentisinin ortalama 29,07 TL olduđu tespit edilmiřtir.**



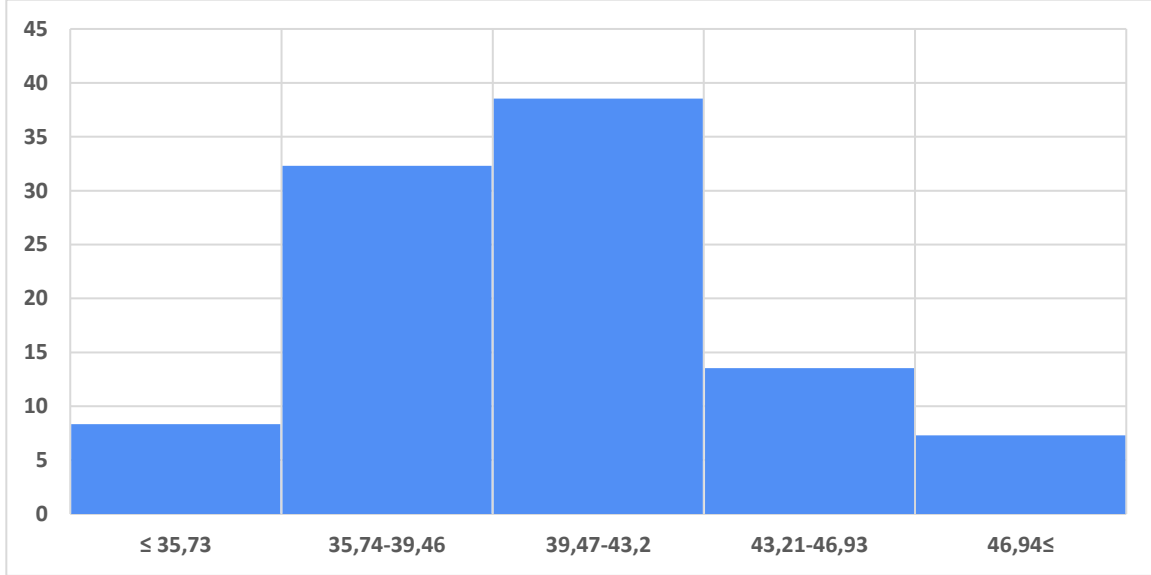
Grafik 8: Cari Ay Sonu ABD Doları Kuru Beklentisi

Katılımcıların cari yıl sonu ABD doları kuru beklentileri deđerlendirildiđinde, yüzde 6,3'ünün 29,79'dan düşük, yüzde 55,8'inin 29,8-30,59 aralıđında, yüzde 23,2'sinin 30,6-31,4 aralıđında, yüzde 11,6'sının 31,41-32,2 aralıđında, yüzde 3,2'sinin ise 32,21'den büyük olduđu gözlenmektedir. Uç deđerler dikkate alınmayarak yapılan hesaplamada **2023 yıl sonu ABD doları kuru beklentisinin ortalama 30,54 TL olduđu tespit edilmiřtir.**



Grafik 9: Cari Yıl Sonu ABD Doları Kuru Beklentisi

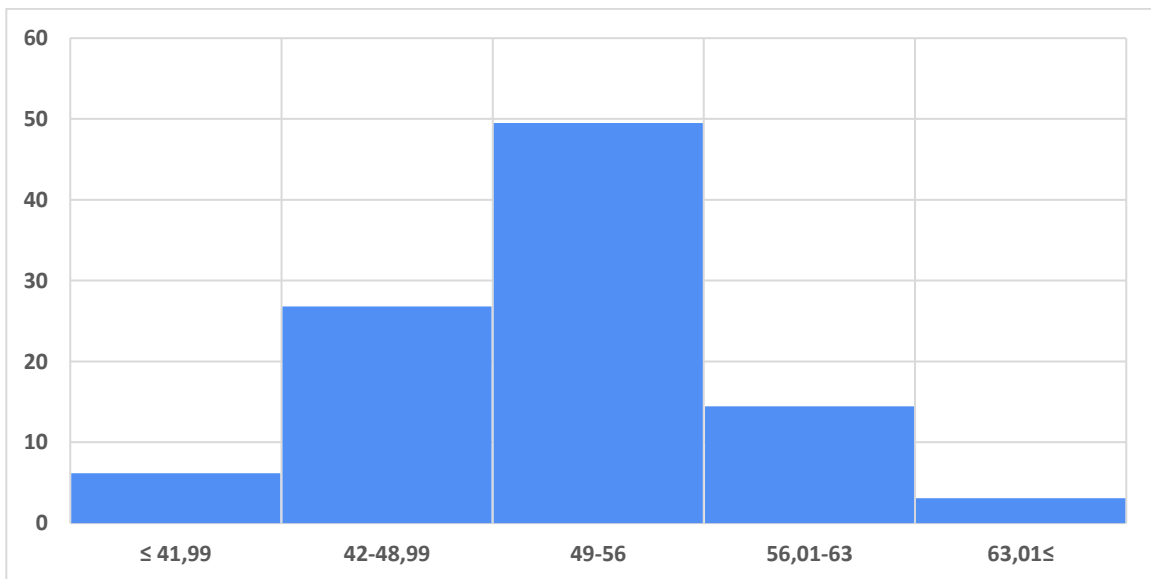
Katılımcıların gelecek yıl sonu ABD doları kuru beklentileri deđerlendirildiđinde yüzde 8,3'ünün 35,73'ten düşük, yüzde 32,3'ünün 35,74-39,46 aralıđında, yüzde 38,5'inin 39,47-43,20 aralıđında, yüzde 13,5'inin 43,21-46,93 aralıđında, yüzde 7,3'ünün ise 46,94'ten büyük olduđu gözlenmektedir. Uç deđerler dikkate alınmayarak yapılan hesaplamada **2024 yıl sonu ABD doları kuru beklentisinin ortalama 40,41 TL olduđu tespit edilmiřtir.**



Grafik 10: Gelecek Yıl Sonu ABD Doları Kuru Beklentisi

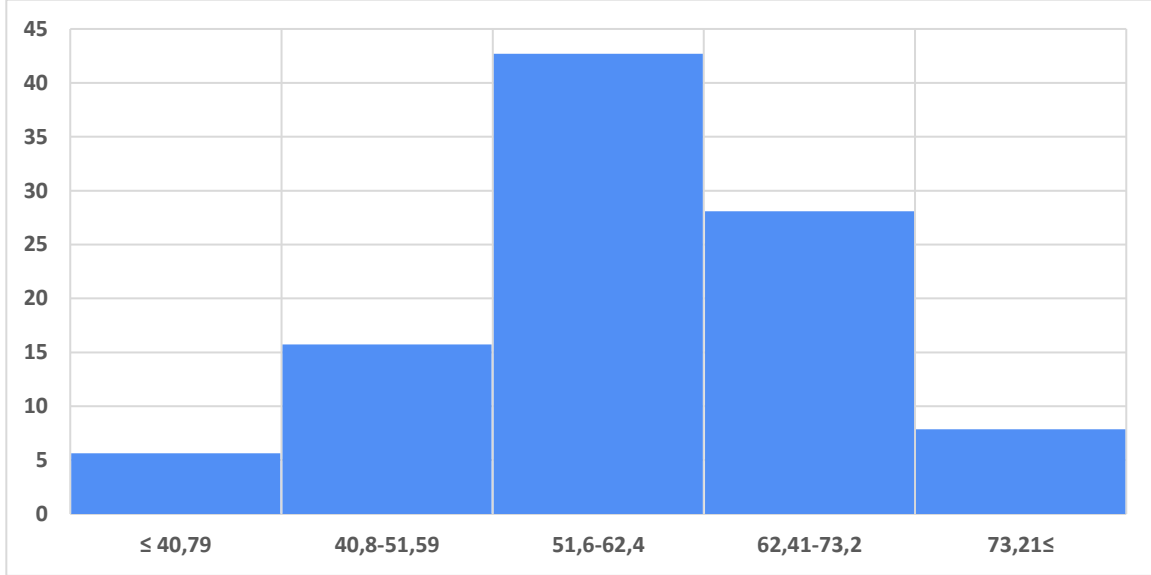
2.3. Faiz Beklentileri

Arařtırmada sektör yöneticilerinin kısa vadeli ticari kredi faiz oranı ve sektörel ortalama faiz oranı beklentileri sorulmuřtur. Katılımcıların kısa vadeli ticari kredi faiz oranı beklentisi tahminleri deđerlendirildiđinde; yüzde 6,19'unun 41,99'dan düşük, yüzde 26,8'inin 42,00-48,99 aralıđında, yüzde 49,5'inin 49,00-56,00 aralıđında, yüzde 14,4'ünün 56,01-63,00 aralıđında, yüzde 3,1'inin ise 63,01'den büyük olduđu gözlenmektedir. Uç deđerler dikkate alınmayarak yapılan hesaplamada **kısa vadeli ticari kredi faiz oranı beklentisinin ortalama %51,08 olduđu tespit edilmiřtir.**



Grafik 11: Kısa Vadeli Ticari Kredi Faiz Oranı Beklentisi

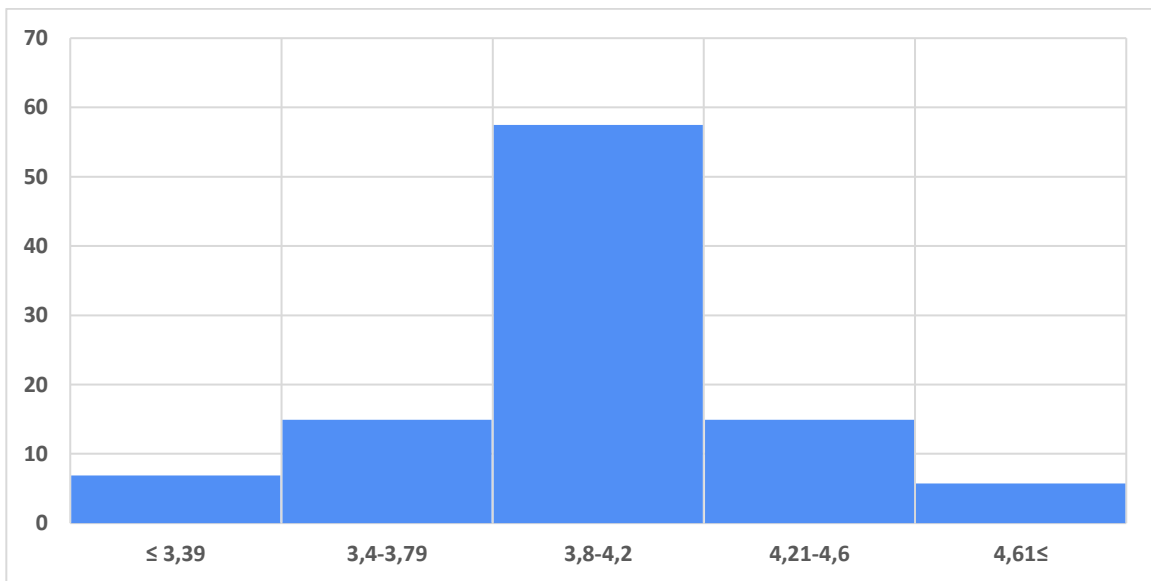
Katılımcıların sektör ortalama faiz oranı beklentileri deđerlendirildiđinde yüzde 5,6'sının 40,79'dan düşük, yüzde 15,7'sinin 40,8-51,59 aralıđında, yüzde 42,7'sinin 51,6-62,4 aralıđında, yüzde 28,1'inin 62,41-73,2 aralıđında, yüzde 7,9'unun ise 73,21'den büyük olduđu gözlenmektedir. Uç deđerler dikkate alınmayarak yapılan hesaplamada **sektörel faiz oranı beklentisinin ortalama %58,97 olduđu tespit edilmiřtir.**



Grafik 12: Sektör Ortalama Faiz Oranı Beklentisi

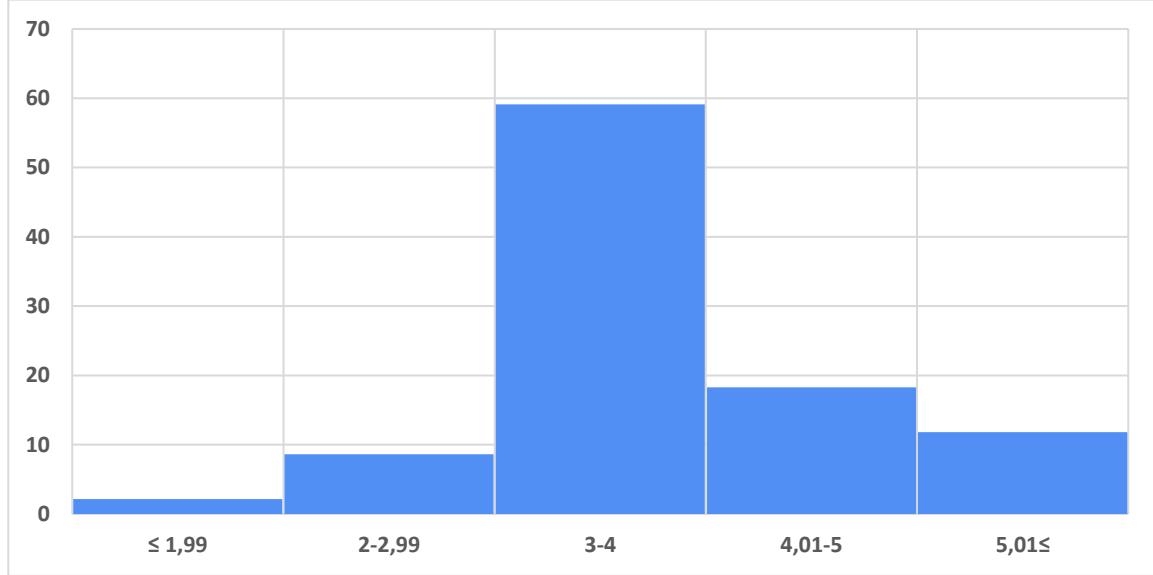
2.4. GSYH Büyüme Beklentileri

Arařtırmada sektör yöneticilerinin cari yıl sonu ve gelecek yıl sonu Gayri Safi Yurtiçi Hasıla (GSYH) büyüme beklentileri sorulmuřtur. Katılımcıların cari yıl sonu GSYH büyüme beklentileri deđerlendirildiđinde yüzde 6,9'unun 3,39'dan düşük, yüzde 15'inin 3,4-3,79 aralıđında, yüzde 57,5'inin 3,8-4,2 aralıđında, yüzde 15'inin 4,21-4,6 aralıđında, yüzde 5,8'inin ise 4,61'den büyük olduđu gözlenmektedir. Uç deđerler dikkate alınmayarak yapılan **hesaplama da 2023 yıl sonu GSYH büyüme beklentisinin ortalama %3,97 olduđu tespit edilmiřtir.**



Grafik 13: Cari Yıl Sonu GSYH Büyüme Beklentisi

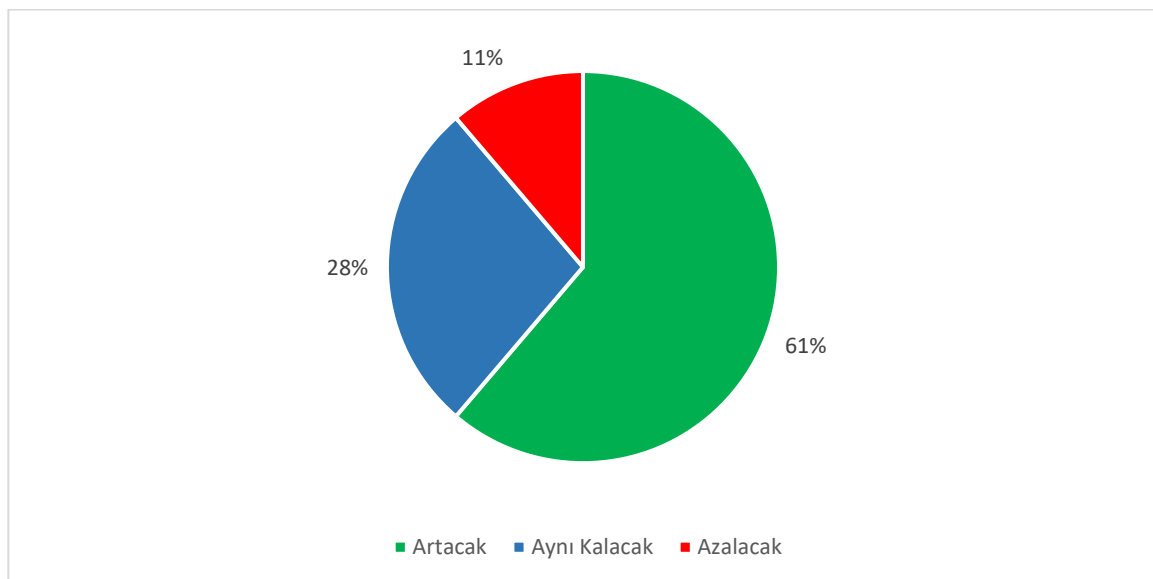
Katılımcıların gelecek yıl sonu GSYH büyüme beklentileri değerlendirildiğinde; yüzde 2,2'sinin 1,99'dan düşük, yüzde 8,6'sının 2,00-2,99 aralığında, yüzde 59,1'inin 3,00-4,00 aralığında, yüzde 18,3'ünün 4,01-5,00 aralığında, yüzde 11,8'inin ise 5,01'den büyük olduğu gözlenmektedir. Uç değerler dikkate alınmayarak yapılan **hesaplama**da **2024 yıl sonu Gayri Safi Yurtiçi Hasıla büyüme beklentisinin ortalama %3,61 olduğu tespit edilmiştir.**



Grafik 14: Gelecek Yıl Sonu GSYH Büyüme Beklentisi

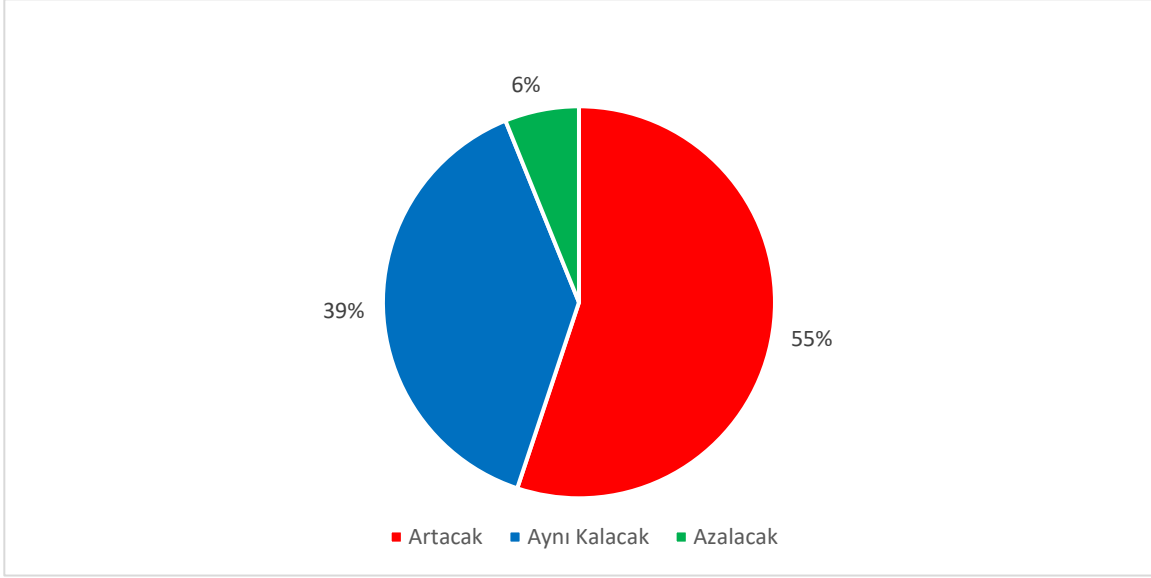
2.5.Sektörel Beklentiler

Araştırmada sektör yöneticilerinin sektörlerindeki işlem hacmi, takipteki kredi oranı, tahsilat değişimi ve genel gidişat hakkındaki beklentileri sorulmuştur. Önceki 3 aylık döneme göre gelecek 3 aylık dönemde katılımcıların sektörlerindeki işlem hacmi beklentileri değerlendirildiğinde katılımcıların yüzde 61'i artacağını, yüzde 11'i azalacağını, yüzde 28'i ise aynı kalacağını belirtmiştir.



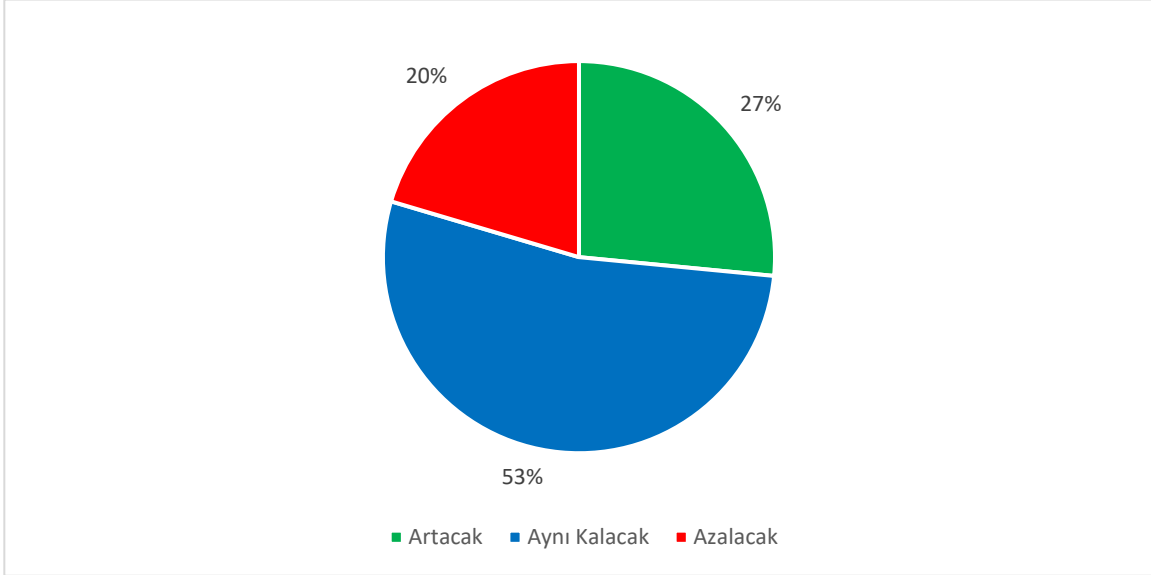
Grafik 15: İşlem Hacmi Beklentisi

Gelecek 3 aylık dönemde takipteki kredi oranı (NPL) deđiřimi hakkında beklentileri deđerlendirildiđinde; katılımcıların yüzde 55'i artacađını, yüzde 6'sı azalacađını, yüzde 39'u ise aynı kalacađını belirtmiřtir.



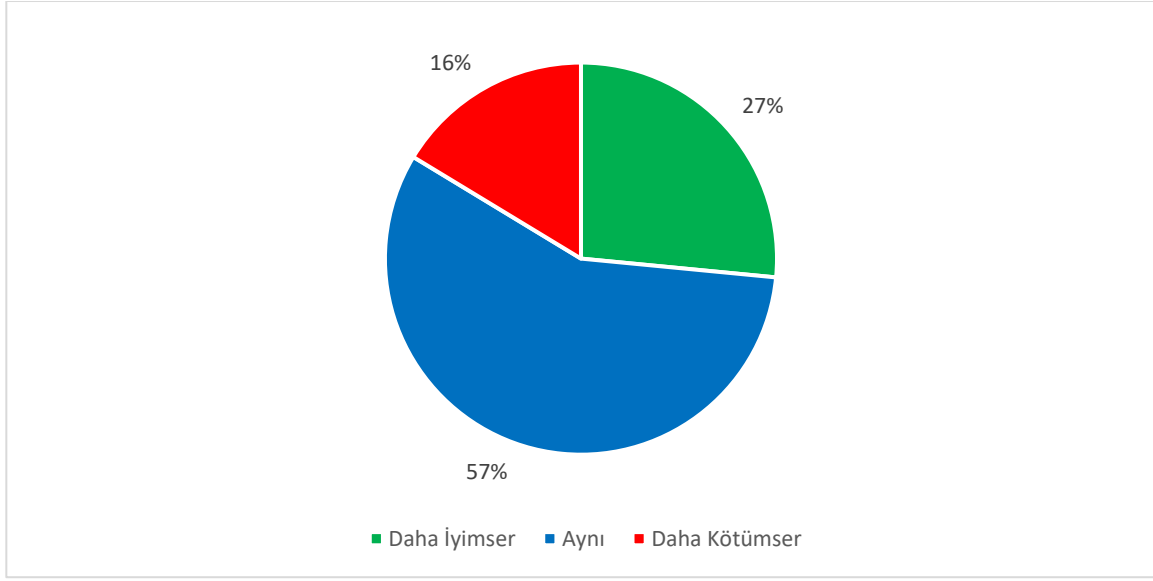
Grafik 16: Takipteki Kredi Oranı Beklentisi

Gelecek 3 aylık dönemde katılımcıların sektörlerindeki tahsilat deđiřimi hakkında beklentileri deđerlendirildiđinde; katılımcıların yüzde 27'si artacađını, yüzde 20'si azalacađını, yüzde 53'ü ise deđerlemeyeceđini belirtmiřtir.



Grafik 17: Tahsilat Deđerimi Beklentisi

Gelecek 3 aylık dönemde katılımcıların sektörlerindeki genel gidiřat hakkında önceki 3 aylık döneme kıyasla beklentileri deđerlendirildiđinde; katılımcıların yüzde 27'si daha iyimser, yüzde 16'sı daha kötümser, yüzde 57'si ise aynı olacađını belirtmiřtir.



Grafik 18: Genel Gidişat Beklentisi

3. Genel Deđerlendirme

Şubat 2015 tarihinden itibaren aylık olarak hesaplanan **FKB Ekonomik Görünüm Endeksi**, Mart 2018 tarihine kadar yükselmiş, ardından düşüşe geçerek Ekim 2018’de 95,15 deđerini alarak en düşük seviyesini görmüştür. Kasım 2018’den itibaren dalgalı bir seyir izleyen endeks, Eylül 2023’te 99,29 ve Ekim 2023 döneminde bir önceki aya göre 0,51 puan azalarak 98,78 deđerlerini almıştır.

FKB Ekonomik Görünüm Endeksi alt bileşenlerinden **Factoring Endeksi**, Eylül 2023 döneminde 99,98 ve Ekim 2023 döneminde bir önceki aya göre 0,16 puan artarak 100,14 deđerlerini almıştır.

Endeksin diđer bir alt bileşeni olan **Finansal Kiralama Endeksi**, Eylül 2023 döneminde 101,36 ve Ekim 2023 döneminde bir önceki aya göre 0,39 puan azalarak 100,97 deđerlerini almıştır.

Endeksin diđer bir bileşeni olan **Finansman Endeksi** ise Eylül 2023 döneminde 96,54 ve Ekim 2023 döneminde 1,3 puan azalarak 95,24 deđerlerini almıştır.

Alt bileşen endekslerinden Factoring Endeksinde gözlenen yatay pozitif hareket dışında diđer endekslerin azalış eğiliminde olması, ana endeksin de azalış eğiliminde olmasına yol açmış, dolayısıyla sektörlerdeki gelişmelerin ekonomiye ilişkin olarak hafif de olsa olumsuz sinyaller verdiđi gözlenmiştir.

Finansal Kurumlar Birliđi Ekonomik Görünüm Beklenti Anketine göre; katılımcıların **enflasyon** beklentisi 2023 yılı Kasım ayı sonu, 2023 yılı sonu ve 2024 yılı sonu için sırasıyla %3,97-%67,19 ve %45,64 olarak gerçekleşmiştir. Enflasyon oranında azalış yönündeki beklentiler, sıkılaştırma sürecine giren para politikasına duyulan güvenin iktisadi birimlerin beklentilere yansıdıđını göstermektedir. Bununla birlikte, enflasyon beklentileri OVP’nin 2023 ve 2024 yılları için öngördüđü sırasıyla yüzde 65 ve yüzde 33 tahminlerinden daha yüksek bir seviyede oluşmuşken, IMF’in aynı yıllar için öngördüđü sırasıyla 63,99 ve 54,28 oranlarının 2023 yılı için üzerinde ve 2024 yılı için altında oluşmuştur.

Ekonomik Görünüm Beklenti Anketi sonuçlarına göre, katılımcılar TL’deki deđer kaybının devam edeceđini beklemektedir. Bu bağlamda, Kasım ayı sonu **Dolar kuru** beklentisi 29,07 olarak gerçekleşirken, 2023 ve 2024 sonu Dolar kuru beklentileri ise sırasıyla 30,54 ve 40,41 olarak gerçekleşmiştir. Katılımcıların yıl sonu beklentileri dikkate alındığında, 2024 yılında TL’de yüzde 32 civarında deđer kaybı beklenmektedir. Haziran 2023’ten bu yana Türkiye CDS primlerinde görülen azalma yönündeki eğilimin (ortalama olarak Haziran’da 481,96 ve Ekim’de 396,33), döviz kurunun uzun dönem dengesine yönelmesi bağlamında piyasa katılımcılarının beklentilerine yansımadıđı görülmektedir. 2024 yılında TL’deki deđer kaybı oranı beklentisinin, enflasyon oranına ilişkin beklentinin altında oluştuđu gözlenmektedir. Sonuç olarak, katılımcıların döviz kurundan enflasyona yönelik geçişkenliđi gelecek dönemlerde fiyat artışlarının önemli bir nedeni olarak göz önünde bulundurduđu söylenebilir.

TCMB verilerine göre, yıllıklandırılmış ticari kredi faiz ortalaması, Eylül ayının ilk haftasında %38, Ekim ayının ilk haftasında %49 ve Kasım ayının ilk haftasında %51 civarında gerçekleşmiştir. Ekonomik Görünüm Anketi sonuçları ise, gelecek 3 ay için **kısa vadeli ticari kredi faiz oranlarının** %51,08 ve FKB’ye üye kurumlardan sağlanan **fon maliyetinin** ise yüzde 58,97 olarak beklendiđini göstermektedir. Katılımcılar sıkı para politikasının sonucu olarak yükselen kredi faizlerinin gelecek dönemlerde de artış yönünde seyir izleyeceđini beklentilerine yansıtmaktadır.

Ekonomik Görünüm Anketi sonuçlarına göre, katılımcıların **GSYH büyüme oranı** beklentisi 2023 yılı için 3,97 ve 2024 yılı için 3,61 olmuştur. GSYH büyüme oranı beklentisi, OVP'nin aynı yıllar için öngördüğü sırasıyla 4,4 ve 4 beklentilerinin altında kalmaktadır. IMF büyüme oranı tahminleri, 2023 ve 2024 yılları için sırasıyla yüzde 4 ve 3,25 olduğu göz önüne alındığında, katılımcıların tahminleri IMF tahminleriyle paralellik göstermektedir.

Gelecek 3 aya ilişkin **işlem hacmi** beklentisinin olumlu yönde oluştuđu görülmektedir. Bu bağlamda, katılımcıların %61'i işlem hacminin artacağı yönünde görüş bildirmiştir. Takipteki kredi oranı artış beklentisi %55 olarak gerçekleşirken, katılımcıların % 39'u ise oranın aynı kalacağını beklemektedir. Artan işlem hacmi beklentisiyle birlikte artan takibe düşen kredi oranı beklentisine uyumlu olarak katılımcıların %53'ü tahsilat oranının değişmeyeceğini düşünmektedir. Tahsilat oranlarının azalacağı ve artacağı beklentileri sırasıyla %20 ve %27 olarak gerçekleşmiştir. Katılımcıların, artan işlem hacminin tahsilat işlemlerine olumlu olarak yansımayacağını düşündüğü ileri sürülebilir. **Sektörün genel değerlendirilmesine** yönelik katılımcıların %53'ünün, gelecek 3 aya ilişkin beklentilerinin cari durumdan farklı olmayacağını belirtmesi de işlem hacmi-tahsilat ilişkisinin birbiriyle uyumlu olmayacağını ima etmekte ve hacim artarken tahsilatın benzer düzeylerde kalacağını beklediğine işaret etmektedir.

EK 1: Endeks Tabloları

Tablo 2: Finansal Kurumlar Birliđi Ekonomik Görünüm Endeksi

	Ocak	Şubat	Mart	Nisan	Mayıs	Haziran	Temmuz	Ađustos	Eylül	Ekim	Kasım	Aralık
2015		99,21	102,00	101,10	100,34	100,72	100,81	100,10	100,22	100,31	100,57	102,51
2016	99,58	100,64	103,50	102,81	103,43	103,79	101,72	102,41	102,29	102,54	103,28	103,76
2017	101,77	103,27	103,50	102,11	103,15	103,04	102,59	103,10	102,40	103,06	103,52	104,60
2018	102,87	103,23	104,02	103,34	102,92	102,10	101,83	99,65	96,22	95,15	98,09	100,29
2019	96,89	97,31	100,00	99,30	99,46	97,80	99,11	97,57	99,19	100,12	100,20	101,71
2020	100,20	101,04	101,06	98,72	98,02	100,45	101,20	100,98	101,94	101,56	101,75	102,30
2021	100,63	100,77	102,20	100,84	99,42	101,68	99,96	101,04	101,48	100,89	101,91	101,58
2022	98,94	100,17	101,51	100,90	100,16	100,39	97,17	97,92	98,25	98,82	99,64	100,31
2023	99,51	98,78	100,33	101,04	99,49	97,82	98,37	98,66	99,29	98,78		

Tablo 3: Finansal Kurumlar Birliđi Faktoring Endeksi

	Ocak	Şubat	Mart	Nisan	Mayıs	Haziran	Temmuz	Ađustos	Eylül	Ekim	Kasım	Aralık
2015		101,67	103,59	102,14	101,24	102,04	101,54	101,47	101,82	102,58	101,65	103,08
2016	100,76	102,20	102,46	101,53	101,95	102,11	100,69	101,48	101,78	101,55	102,19	102,37
2017	101,06	102,44	102,22	100,43	101,97	101,96	101,40	102,24	101,85	102,52	103,02	103,20
2018	102,25	102,91	102,77	102,11	102,35	101,79	101,88	99,67	99,51	98,98	100,04	100,35
2019	99,21	99,22	100,00	99,64	99,74	98,40	100,57	98,54	99,85	100,55	100,20	101,41
2020	100,32	100,04	100,54	98,64	97,57	99,40	100,35	99,91	100,54	100,54	100,56	101,60
2021	99,57	99,82	100,85	100,01	98,71	100,70	99,00	99,65	100,90	99,64	101,15	100,96
2022	98,27	99,56	100,33	99,89	99,19	99,61	98,48	98,72	99,90	100,07	101,03	101,30
2023	100,60	100,43	101,12	99,91	100,07	99,54	100,20	100,00	99,98	100,14		

Tablo 4: Finansal Kurumlar Birliđi Finansal Kiralama Endeksi

	Ocak	Şubat	Mart	Nisan	Mayıs	Haziran	Temmuz	Ađustos	Eylül	Ekim	Kasım	Aralık
2015		100,60	104,58	103,47	102,63	102,54	102,91	101,19	101,95	101,05	101,63	104,06
2016	102,38	102,20	103,96	102,83	103,73	104,46	101,13	101,18	101,33	101,94	102,49	103,76
2017	101,37	103,99	104,43	102,71	103,37	103,50	102,41	102,58	101,50	102,28	102,24	104,08
2018	102,41	103,08	104,47	103,41	101,81	100,69	99,99	96,58	90,70	88,82	94,70	99,23
2019	92,83	94,34	100,00	98,43	98,83	95,88	97,90	95,31	98,30	99,35	99,83	101,53
2020	100,47	101,64	101,63	99,95	97,58	100,29	100,77	100,63	102,27	101,62	102,37	102,09
2021	101,41	101,25	102,89	102,43	100,79	102,02	100,09	101,75	102,57	102,01	103,04	101,62
2022	98,43	100,81	103,17	102,82	100,96	100,73	94,86	96,98	97,86	99,27	100,20	100,22
2023	100,62	100,37	102,24	105,55	101,16	98,59	99,43	100,67	101,36	100,97		

Tablo 5: Finansal Kurumlar Birliđi Finansman Endeksi

	Ocak	Şubat	Mart	Nisan	Mayıs	Haziran	Temmuz	Ađustos	Eylül	Ekim	Kasım	Aralık
2015		95,37	97,81	97,69	97,15	97,59	97,98	97,63	96,90	97,31	98,42	100,39
2016	95,60	97,52	104,07	104,08	104,59	104,80	103,35	104,59	103,76	104,14	105,17	105,16
2017	102,87	103,36	103,83	103,19	104,12	103,67	103,96	104,47	103,85	104,37	105,30	106,52
2018	103,95	103,70	104,82	104,49	104,60	103,83	103,62	102,70	98,44	97,65	99,52	101,29
2019	98,62	98,38	100,00	99,84	99,81	99,11	98,86	98,86	99,42	100,48	100,57	102,19
2020	99,81	101,43	101,01	97,57	98,91	101,65	102,47	102,38	103,00	102,51	102,30	103,20
2021	100,92	101,22	102,87	100,07	98,77	102,32	100,79	101,71	100,98	101,01	101,54	102,16
2022	100,11	100,14	101,01	100,00	100,33	100,83	98,17	98,07	96,99	97,13	97,69	99,41
2023	97,30	95,52	97,64	97,65	97,23	95,34	95,48	95,32	96,54	95,24		

EK 2: Metodoloji

Tablo 6: Finansal Kurumlar Birliđi Ekonomik Görünüm Endeksi- Metodoloji

Metodoloji	Finansal Kurumlar Birliđi Ekonomik Görünüm Endeksi																										
<i>Çalışmanın Amacı</i>	Ekonominin üretim, satış ve tüketim kanallarında yer alan finansal kiralama, faktoring ve finansman sektörlerine ilişkin göstergelerden hareketle oluşturulan bileşik endeks ile piyasanın izlenmesidir.																										
<i>Verinin Tanımı</i>	Finansal kiralama, faktoring ve finansman sektörlerine ilişkin iktisadi seyrin zaman periyodunda izlenebilmesi amacıyla sözleşme/fatura adedi, tutar ve süre göstergelerdir.																										
<i>Sektörel Kapsam</i>	Finansal kiralama, faktoring ve finansman sektörlerini kapsamaktadır.																										
<i>Zaman Kapsamı</i>	Endeksin temel dönemi 2019 yılı Mart ayı olup; sonuçlara ilişkin istatistikler 2015 yılı Ocak ayından itibaren mevcuttur.																										
<i>Temel Dönem/Yıl</i>	Mart 2019																										
<i>Referans Dönemi</i>	İçinde bulunulan aydır.																										
<i>Ölçü Birimi</i>	Sözleşme/Fatura Adeti – Adet Sözleşme/Fatura Tutarı – TL Sözleşme/Fatura Süresi – Ay																										
<i>Dönemsellik</i>	Verinin toplama sıklığı: Aylık Verinin yayımlama sıklığı: Aylık																										
<i>Zamanlılık</i>	Yayımlanan her veri için ortalama üretim süresi 4 gündür.																										
<i>Yayımlama Takvimi</i>	Her ayın üçüncü haftasındaki çarşamba günü Finansal Kurumlar Birliđi internet sayfasında yayımlanarak kamuoyuna duyurulmaktadır.																										
<i>Hesaplama Yöntemi</i>	Finansal Kurumlar Birliđi Ekonomik Görünüm Endeksi, finansal kiralama, faktoring ve finansman sektörlerine ilişkin üretim, satış ve tüketim kanallarını gösteren değişkenleri kullanarak oluşturulan ekonomik görünümün zaman içinde meydana gelen değişimini ölçmektedir. Endeksin teorik çerçevesi ortaya konulduktan sonra Ocak 2015-Eylül 2022 dönemini kapsayan veri kümesi analiz edilmiş ardından verinin doğasına uygun olarak 2019 yılı Mart ayı referans dönem olarak belirlenmiş ve izleyen dönemler itibarıyla aylık değişimler izlenmiştir. Endekste yer alan göstergeler ve göstergelere ilişkin ağırlıklar, endeks geliştirme dönemi içinde gerçekleştirilen masa başı araştırma ve uzman görüşü anketlerine dayanmaktadır.																										
	<table border="1"> <thead> <tr> <th>Ekonomik Görünüm Endeksi Ana Grupları</th> <th>Ağırlıklar</th> </tr> </thead> <tbody> <tr> <td>Finansal Kiralama</td> <td></td> </tr> <tr> <td>- Sözleşme Adedi</td> <td>0,16</td> </tr> <tr> <td>- Sözleşme Tutarı (TL)</td> <td>0,40</td> </tr> <tr> <td>- Sözleşme Vadesi (ay)</td> <td>0,44</td> </tr> <tr> <td>Faktoring</td> <td></td> </tr> <tr> <td>- Fatura Adedi</td> <td>0,25</td> </tr> <tr> <td>- Fatura Tutarı (TL)</td> <td>0,28</td> </tr> <tr> <td>- Fatura Vadesi (ay)</td> <td>0,47</td> </tr> <tr> <td>Finansman Şirketleri</td> <td></td> </tr> <tr> <td>- Sözleşme Adedi</td> <td>0,29</td> </tr> <tr> <td>- Sözleşme Tutarı (TL)</td> <td>0,20</td> </tr> <tr> <td>- Sözleşme Vadesi (ay)</td> <td>0,51</td> </tr> </tbody> </table>	Ekonomik Görünüm Endeksi Ana Grupları	Ağırlıklar	Finansal Kiralama		- Sözleşme Adedi	0,16	- Sözleşme Tutarı (TL)	0,40	- Sözleşme Vadesi (ay)	0,44	Faktoring		- Fatura Adedi	0,25	- Fatura Tutarı (TL)	0,28	- Fatura Vadesi (ay)	0,47	Finansman Şirketleri		- Sözleşme Adedi	0,29	- Sözleşme Tutarı (TL)	0,20	- Sözleşme Vadesi (ay)	0,51
Ekonomik Görünüm Endeksi Ana Grupları	Ağırlıklar																										
Finansal Kiralama																											
- Sözleşme Adedi	0,16																										
- Sözleşme Tutarı (TL)	0,40																										
- Sözleşme Vadesi (ay)	0,44																										
Faktoring																											
- Fatura Adedi	0,25																										
- Fatura Tutarı (TL)	0,28																										
- Fatura Vadesi (ay)	0,47																										
Finansman Şirketleri																											
- Sözleşme Adedi	0,29																										
- Sözleşme Tutarı (TL)	0,20																										
- Sözleşme Vadesi (ay)	0,51																										
	Ekonomik Görünüm Endeksi ana grupları eşit önem derecesinde endeks hesaplamasına dahil edilmiş olup; alt bileşenlerin hesaplanmasında ise göstergelerin ağırlıkları uzman görüş anketine dayalı olarak uygulanan Analitik Hiyerarşi Prosesi (AHP) kullanılarak belirlenmiştir.																										
	Endekste yer alan göstergelere ilişkin veriler Finansal Kurumlar Birliđi tarafından sağlanmakta olup; ham verinin endekse dahil edilebilecek hale getirilmesi için veri düzenlemesi ve kontrolü işlemleri yapılmaktadır. Aylık olarak derlenen veriler kullanılarak takip eden ayın üçüncü haftasındaki çarşamba günü endeks bülteni kamuoyuna duyurulmaktadır.																										

Tablo 7: Finansal Kurumlar Birliđi Ekonomik Grnm Beklenti Anketi -Metodoloji

Metodoloji	Finansal Kurumlar Birliđi Ekonomik Grnm Beklenti Anketi
<i>Çalıřmanın Amacı</i>	Finansal kiralama, faktoring, finansman, varlık ynetim ve tasarruf finansman sektrlerinde karar alıcı ve uzman kiřilerin çeřitli makroekonomik deđiřkenlere iliřkin beklentilerinin izlenmesidir.
<i>Verinin Tanımı</i>	Tketici enflasyonu, dviz kuru, GSYH byme hızı, takipteki kredi oranı ve faiz oranları gibi temel makroekonomik deđiřkenlere iliřkin kısa ve uzun vadeli beklentilerin izlenmesi amacıyla retilen gstergelerdir.
<i>Sektrel Kapsam</i>	Katılımcı paneli, Finansal kiralama, faktoring, finansman, varlık ynetim ve tasarruf finansman sektrlerindeki karar alıcı ve uzman kiřiler ile profesyonellerden oluřmaktadır.
<i>Zaman Kapsamı</i>	Ekonomik Grnm Anketi, 2023 yılı Ekim ayından itibaren uygulanmakta olup, sonulara iliřkin istatistikler bu tarihten itibaren mevcuttur.
<i>Temel Dnem/Yıl</i>	Ekim 2023
<i>Referans Dnemi</i>	İinde bulunulan aydır.
<i>l Birimi</i>	Tketici Enflasyonu Beklentisi – Yzde ABD Dolar Kuru Beklentisi – TL Kısa Vadeli Ticari Kredi Faiz Oranı Beklentisi – Yzde Sektr Ortalama Faiz Oranı Beklentisi – Yzde GSYH Byme Beklentisi – Yzde İřlem Hacmi Beklentisi – Kategorik Takipteki Kredi Oranı Beklentisi – Kategorik Tahsilat Deđiřimi Beklentisi – Kategorik Genel Gidiřat Beklentisi – Kategorik
<i>Dnemsellik</i>	Verinin toplama sıklıđı: Aylık Verinin yayımlama sıklıđı: Aylık
<i>Zamanlılık</i>	Yayımlanan her veri iin ortalama retim sresi 7 gndr.
<i>Yayımlama Takvimi</i>	Her ayın nc haftasındaki arřamba gn Finansal Kurumlar Birliđi internet sayfasında yayımlanarak kamuoyuna duyurulmaktadır.
<i>Hesaplama Yntemi</i>	Ekonomik Grnm Anketine iliřkin veri analizi gerekleřtirilirken tanımlayıcı istatistikler kullanılarak veri kmesi zetlenmektedir. Bu ařamada verinin lm dzeyi ve frekans dađılımı gz nne alınarak uygun merkezi eđilim ls hesaplanmaktadır. Diđer bir ifadeyle veriyi tek bařına temsil eden deđerleri hesaplayabilmek iin uygun ortalama seimi yapılmaktadır. Bu srete veri kmesindeki aykırı ya da u deđerler analiz edilerek, aykırı (outlier) ¹ veya u deđerler (extreme outlier) ² ıkarılarak hesaplanan ortalamalar ile budanmıř ortalamalar (trimmed mean) ³ gibi istatistikler arasından en uygunu tercih edilmektedir.

¹ Aykırı (Outlier) Deđer: Tukey’s Hinges yntemine gre hesaplanan Q1: Alt Kartil, Q3: st Kartil olmak zere; $Q1-1.5*(Q3- Q1)$ ’den kk ve $Q3+1.5*(Q3-Q1)$ ’den byk deđerler aykırı deđer olarak kabul edilmektedir.

² U (Extreme Outlier) Deđer: Tukey’s Hinges yntemine gre hesaplanan Q1: Alt Kartil, Q3: st Kartil olmak zere; $Q1- 3*(Q3-Q1)$ ’den kk ve $Q3+3*(Q3-Q1)$ ’den byk deđerler u deđer olarak kabul edilmektedir.

³ Budanmıř Ortalama (Trimmed Mean): Belirli bir yzde oranındaki en yksek ve en dřk deđerlerin veri dizisinden ıkarılması sonrasında hesaplanan aritmetik ortalamadır.

EK 3: Anket Formu

Tablo 8: Ekonomik Görünüm Beklenti Anketi Özet Sonuçları

Finansal Kurumlar Birliđi Ekonomik Görünüm Beklenti Anketi				
	Aylık Enflasyon		Yıllık Enflasyon	
	Cari Ay Sonu	Cari Yıl Sonu (Ocak-Aralık)	Gelecek Yıl Sonu (Ocak-Aralık)	
Tüketici enflasyonu beklentiniz nedir? (%)	3,97	67,19	45,64	
Bankalararası döviz piyasası ABD Dolar kuru beklentiniz nedir? (TL)	29,07	30,54	40,41	
Yıllık GSYH büyüme beklentiniz nedir?(%)		3,97	3,61	
Kısa vadeli ticari kredi faiz oranı beklentiniz nedir?	3 Ay Sonrası			
	51,08			
Sektörünüzdeki ortalama faiz oranı beklentiniz nedir?	3 Ay Sonrası			
	58,97			
Sektörünüzdeki işlem hacmi (önceki 3 aylık döneme kıyasla beklentiniz nedir?)	3 Ay Sonrası			
	Artacak	Aynı	Azalacak	
	61 %	28%	11%	
Takipteki kredi oranı (NPL) deđişimi hakkında beklentiniz nedir?	3 Ay Sonrası			
	Artacak	Aynı	Azalacak	
	56 %	39%	6%	
Sektörünüzdeki tahsilat deđişimi hakkında beklentiniz nedir?	3 Ay Sonrası			
	Artacak	Aynı	Azalacak	
	27 %	53%	20%	
Sektörünüzdeki genel gidişat hakkında (önceki 3 aylık döneme kıyasla) beklentiniz nedir?	3 Ay Sonrası			
	Daha İyimser	Aynı	Daha Kötümser	
	27 %	57%	16%	

- Finansal Kurumlar Birliđi Ekonomik Görünüm Endeksi ve Beklenti Anketi İstatistikleri Projesi 2022 yılı Mart ayından itibaren İstanbul Üniversitesi ile Finansal Kurumlar Birliđi tarafından yürütölmektedir.
- Beklenti anketi sonuçları, katılımcıların deđerlendirmeleri esas alınarak hesaplanmakta olup, Finansal Kurumlar Birliđi'nin görüş ve tahminlerini yansıtmamaktadır.
- Endeks sonuçları, Merkezi Fatura Kaydı Sistemi'nde (MFKS) ile Finansal Kiralama Sözleşme Tescil Sisteminde (FKSTS) yer alan ve FKB bünyesinde derlenen verilerin kullanıldığı akademik bir araştırmanın ürünü olup, Finansal Kurumlar Birliđi'nin görüş ve tahminlerini yansıtmamaktadır.