


**ŞİRİNOĞLU FAKTORİNG A.Ş.'NİN**  
**31.12.2014**  
**TARİHİ İTİBARIYLA**  
**MALİ TABLOLAR VE BAĞIMSIZ**  
**DENETİM RAPORU**



**ANIL YEMİNLİ MALİ MÜŞAVİRLİK ve BAĞIMSIZ DENETİM A.Ş.**

Merkez : Kartaltepe Mah. Alem Sok. Billursaray Apt.  
No:3 K:4-5 D:14-16 34145 İncirli - Bakırköy / İstanbul  
Tel : +90 212 660 98 12 Fax : +90 212 660 86 11

Trakya Ofis : Orta Cami, Yaşar Konak İş Merkezi No:5/404 Tekirdağ  
Tel: +90 533 720 49 08 - +90 282 260 55 77 - 262 58 11  
e-mail : info@anilymm.com web: www.anilymm.com


## İÇİNDEKİLER

## SAYFA NO

### **I- BAĞIMSIZ DENETİM GÖRÜŞÜ**


### **II- FİNANSAL TABLOLAR VE DİPNOTLARI**

Finansal Durum Tablosu (Bilançosu)	1-2
Nazım Hesaplar	3
Kar veya Zarar Tablosu	4
Kar veya Zarar Diğer Kapsamlı Gelir Tablosu	5
Özkaynaklar Değişim Tablosu	6
Nakit Akış Tablosu	7
Kar Dağıtım Tablosu	8
Finansal Tablolara İlişkin Dipnotlar	9-53



## FİNANSAL TABLOLARA İLİŞKİN DİPNOT FİHRİSTİ

	<u>DİPNOT</u>	<u>S.NO</u>
ORGANİZASYON VE FAALİYET KONUSU .....	NOT:1	9
FİNANSAL TABLOLARIN SUNUMUNA İLİŞKİN ESASLAR .....	NOT:2	9-13
UYGULANAN DEĞERLEME İLKELERİ / MUHASEBE POLİTİKALARI .....	NOT:3	14-24
NAKİT VE NAKİT BENZERLERİ.....	NOT:4	24
GERÇEĞE UYGUN DEĞER FARKI KAR/ZARARA YANSITILAN FİNANSAL VARLIKLAR (Net).....	NOT:5	25
BANKALAR .....	NOT:6	25
TERS REPO İŞLEMLERİNDEN ALACAKLAR .....	NOT:7	25
SATILMAYA HAZIR FİNANSAL VARLIKLAR (Net) .....	NOT:8	25
FAKTORİNG ALACAKLARI VE BORÇLARI .....	NOT:9	25-26
DİĞER ALACAKLAR .....	NOT:10	26
TAKİPTEKİ ALACAKLAR .....	NOT:11	26-27
RİSKTEN KORUNMA AMAÇLI TÜREV FİNANSAL VARLIKLAR .....	NOT:12	27
VADEYE KADAR ELDE TUTULACAK YATIRIMLAR (Net) .....	NOT:13	27
BAĞLI ORTAKLIKLAR (Net) .....	NOT:14	27
İŞTİRAKLER (Net) .....	NOT:15	27
İŞ ORTAKLIKLARI (Net) .....	NOT:16	27
MADDİ DURAN VARLIKLAR (Net) .....	NOT:17	28-33
MADDİ OLMAYAN DURAN VARLIKLAR (Net) .....	NOT:18	33-34
PEŞİN ÖDENMİŞ GİDERLER .....	NOT:19	35
CARİ DÖNEM VERGİ VARLIĞI / CARİ DÖNEM VERGİ BORCU .....	NOT:20	35
ERTELENMİŞ VERGİ VARLIĞI / ERTELENMİŞ VERGİ BORCU .....	NOT:21	35-36
DİĞER AKTİFLER .....	NOT:22	36
SATIŞ AMAÇLI ELDE TUTULAN VE DURDURULAN FAALİYETLERE İLİŞKİN VARLIKLAR (Net) .....	NOT:23	37
ALIM SATIM AMAÇLI TÜREV FİNANSAL YÜKÜMLÜLÜKLER .....	NOT:24	37
ALINAN KREDİLER .....	NOT:25	37
KİRALAMA İŞLEMLERİNDEN BORÇLAR .....	NOT:26	38
İHRAÇ EDİLEN MENKUL KIYMETLER (Net) .....	NOT:27	38
DİĞER BORÇLAR .....	NOT:28	38
DİĞER YABANCI KAYNAKLAR .....	NOT:29	38
RİSKTEN KORUNMA AMAÇLI TÜREV FİNANSAL YÜKÜMLÜLÜKLER .....	NOT:30	38
ÖDENECEK VERGİ VE YÜKÜMLÜLÜKLER .....	NOT:31	38-39
BORÇ VE GİDER KARŞILIKLARI .....	NOT:32	39-40
ERTELENMİŞ GELİRLER .....	NOT:33	40
SERMAYE BENZERİ KREDİLER .....	NOT:34	41
SATIŞ AMAÇLI ELDE TUTULAN VE DURDURULAN FAALİYETLERE İLİŞKİN DURAN VARLIK BOÇLARI (Net) .....	NOT:35	41
ÖZKAYNAKLAR .....	NOT:36	41-42
ESAS FAALİYET GELİRLERİ .....	NOT:37	42
FİNANSMAN GİDERLERİ .....	NOT:38	43
ESAS FAALİYET GİDERLERİ .....	NOT:39	43
DİĞER FAALİYET GELİRLERİ .....	NOT:40	43-44
TAKİPTEKİ ALACAKLARA İLİŞKİN ÖZEL KARŞILIKLAR .....	NOT:41	44
DİĞER FAALİYET GİDERLERİ .....	NOT:42	44
VERGİ KARŞILIĞI .....	NOT:43	44-45
HİSSE BAŞINA KAR .....	NOT:44	46
İLİŞKİLİ TARAFLARDAN ALACAKLAR VE BORÇLAR .....	NOT:45	46
KARŞILIKLAR, ŞARTA BAĞLI VARLIK VE YÜKÜMLÜLÜKLER .....	NOT:46	47-48
FİNANSAL ARAÇLARDAN KAYNAKLANAN RİSKLERİN NİTELİĞİ VE DÜZEYİ .....	NOT:47	49-54




FİNANSAL ARAÇLAR (GERÇEĞE UYGUN DEĞER AÇIKLAMALARI VE  
FİNANSAL RİSKTEN KORUNMA MUHASEBESİ ÇERÇEVESİNDEKİ  
AÇIKLAMALAR)

NOT:48 54-55

.....  
BİLANÇO TARİHİNDEN SONRAKİ OLAYLAR

NOT:49 55



## **Şirinoğlu Faktoring Anonim Şirketi Yönetim Kurulu Başkanlığı'na,**

Şirinoğlu Faktoring Anonim Şirketi'nin ("Şirket") 31 Aralık 2014 tarihi itibarıyla hazırlanan finansal durum tablosu ile aynı tarihte sona eren yıla ait kar veya zarar tablosunu, kar veya zarar ve diğer kapsamlı gelir tablosunu, özkaynaklar değişim tablosunu, nakit akış tablosunu ve önemli muhasebe politikalarının özetini ve dipnotları denetlemiş bulunuyoruz.

### ***Finansal Tablolarla İlgili Olarak İşletme Yönetiminin Sorumluluğu;***

Şirket Yönetim Kurulu, rapor konusu finansal tabloların 24 Aralık 2013 tarih ve 28861 sayılı Resmi Gazete'de yayımlanarak yürürlüğe giren Finansal Kiralama, Faktoring ve Finansman Şirketlerinin Muhasebe Uygulamaları ile Finansal Tabloları Hakkında Yönetmelik ve aynı gazetede yayımlanan Finansal Kiralama, Faktoring ve Finansman Şirketlerince Uygulanacak Tekdüzen Hesap Planı ve İzahnamesi Hakkında Tebliğ ve Türkiye Muhasebe Standartları ile Türkiye Finansal Raporlama Standartları'na ve Bankacılık Düzenleme ve Denetleme Kurumu ("BDDK") tarafından muhasebe ve finansal raporlama esaslarına ilişkin yayımlanan diğer yönetmelik, açıklama ve genelgelere uygun olarak ve hata ya da suistimal dolayısıyla önemlilik arz eden ölçüde yanlış bilgi içermeyecek şekilde hazırlanmasını ve sunulmasını sağlayacak bir iç kontrol sistemi oluşturulması, uygun muhasebe politikalarının seçilmesi ve uygulanmasından sorumludur.

### ***Bağımsız Denetim Kuruluşunun Sorumluluğu,***

Bağımsız denetimi yapan kuruluş olarak üzerimize düşen sorumluluk, denetlenen finansal tablolar üzerinde görüş bildirmektir. Bağımsız denetimimiz, 1 Kasım 2006 tarihli ve 26333 sayılı Resmi Gazete'de yayımlanan Bankalarda Bağımsız Denetim Gerçekleştirecek Kuruluşların Yetkilendirilmesi ve Faaliyetleri Hakkında Yönetmelik ve uluslararası denetim standartlarına uyumlu olarak gerçekleştirilmiştir. Finansal tabloların önemlilik arz edecek ölçüde bir hata içermediğine ilişkin makul güvence sağlayacak şekilde bağımsız denetim planlanmış ve gerçekleştirilmiştir. Bağımsız denetimde; finansal tablolarda yer alan tutarlar ve finansal tablo açıklama ve dipnotları hakkında denetim kanıtı toplamaya yönelik denetim teknikleri uygulanmıştır. Denetim teknikleri, finansal tabloların hazırlanması ve sunumu sürecindeki iç kontrollerin etkinliği dikkate alınarak ve uygulanan muhasebe politikalarının uygunluğu değerlendirilerek belirlenmiştir. Ancak, amacımız iç kontrol sisteminin etkinliği hakkında görüş vermek değil, bağımsız denetim tekniklerini koşullara uygun olarak tasarlamak amacıyla, Şirket yönetimi tarafından hazırlanan finansal tablolar ile iç kontrol sistemi arasındaki ilişkiyi ortaya koymaktır.

Aşağıda belirtilen bağımsız denetim görüşünün oluşturulması için yeterli ve uygun denetim kanıtı sağlanmıştır.



## Görüş,

Görüşümüze göre, ilişikteki finansal tablolar Şirinoğlu Faktoring Anonim Şirketi'nin 31 Aralık 2014 tarihi itibarıyla finansal durumunu, aynı tarihte sona eren yıla ait finansal performansını ve nakit akışlarını Türkiye Muhasebe Standartları (TMS) (bkz. Not 2) çerçevesinde doğru ve dürüst bir biçimde yansıtmaktadır.

**ANIL Y.M.M.VE BAĞIMSIZ  
DENETİM A.Ş.**

**17 Mart 2015**

**FERHAT ATEŞALMAZ**  
**Sorumlu Ortak, Başdenetçi**



**Rapor No : 2015 / 2015 – BD – F / 003**

**Sözleşme No: 2014 / BD – F / 001**

**ŞİRİNOĞLU FAKTORİNG A.Ş**

**31 ARALIK 2014 TARİHİ İTİBARIYLA FİNANSAL DURUM TABLOSU (BİLANÇO)**

(Tutarlar aksi belirtilmedikçe Türk Lirası ("TL.") olarak ifade edilmiştir.)

AKTİF KALEMLER	Notlar	Bağımsız Denetimden Geçmiş 31 Aralık 2014			Bağımsız Denetimden Geçmiş 31 Aralık 2013		
		TP	YP	Toplam	TP	YP	Toplam
<b>I. NAKİT DEĞERLER</b>	Not:4	57.594	-	57.594	102.828	-	102.828
<b>II. GERÇEĞE UYGUN DEĞER FARKI K/Z'A YANSITILAN FV (Net)</b>	Not:5	-	-	-	-	-	-
2.1 Alım Satım Amaçlı Finansal Varlıklar		-	-	-	-	-	-
2.2 Gerçeğe Uygun Değer Farkı Kar/Zarara Yansıtılan Olarak Sınıflandırılan FV		-	-	-	-	-	-
2.3 Alım Satım Amaçlı Türev Finansal Varlıklar		-	-	-	-	-	-
<b>III. BANKALAR</b>	Not:6	1.076.021	52.241.758	53.317.779	3.605.676	47.561.792	51.167.468
<b>IV. TERS REPO İŞLEMLERİNDEN ALACAKLAR</b>	Not:7	-	-	-	-	-	-
<b>V. SATILMAYA HAZIR FİNANSAL VARLIKLAR (Net)</b>	Not:8	-	-	-	-	-	-
<b>VI. FAKTORİNG ALACAKLARI</b>	Not:9	255.441.585	-	255.441.585	281.031.400	-	281.031.400
6.1 İskontolu Faktoring Alacakları		255.441.585	-	255.441.585	281.031.400	-	281.031.400
6.1.1 Yurt İçi		267.858.907	-	267.858.907	293.818.324	-	293.818.324
6.1.2 Yurt Dışı		-	-	-	-	-	-
6.1.3 Kazanılmamış Gelirler (-)		(12.417.322)	-	(12.417.322)	(12.786.924)	-	(12.786.924)
6.2 Diğer Faktoring Alacakları		-	-	-	-	-	-
6.2.1 Yurt İçi		-	-	-	-	-	-
6.2.2 Yurt Dışı		-	-	-	-	-	-
<b>VII. FİNANSMAN KREDİLERİ</b>		-	-	-	-	-	-
7.1 Tüketici Kredileri		-	-	-	-	-	-
7.2 Kredi Kartları		-	-	-	-	-	-
7.3 Taksitli Ticari Krediler		-	-	-	-	-	-
<b>VIII. KİRALAMA İŞLEMLERİ</b>		-	-	-	-	-	-
8.1 Kiralama İşlemlerinden Alacaklar		-	-	-	-	-	-
8.1.1 Finansal Kiralama Alacakları		-	-	-	-	-	-
8.1.2 Faaliyet Kiralaması Alacakları		-	-	-	-	-	-
8.1.3 Kazanılmamış Gelirler (-)		-	-	-	-	-	-
8.2 Kiralama Konusu Yapılmakta Olan Yatırımlar		-	-	-	-	-	-
8.3 Kiralama İşlemleri İçin Verilen Avanslar		-	-	-	-	-	-
<b>IX. DİĞER ALACAKLAR</b>	Not:10	1.171.982	-	1.171.982	1.196.168	-	1.196.168
<b>X. TAKİPTEKİ ALACAKLAR</b>	Not:11	6.460.583	-	6.460.583	5.041.165	-	5.041.165
10.1 Takipteki Faktoring Alacakları		40.533.501	-	40.533.501	34.156.227	-	34.156.227
10.2 Takipteki Finansman Kredileri		-	-	-	-	-	-
10.3 Takipteki Kiralama İşlemlerinden Alacaklar		-	-	-	-	-	-
10.4 Özel karşılıklar (-)		(34.072.918)	-	(34.072.918)	(29.115.062)	-	(29.115.062)
<b>XI. RİSKTEN KORUNMA AMAÇLI TÜREV FİNANSAL VARLIKLAR</b>	Not:12	-	-	-	-	-	-
11.1 Gerçeğe Uygun Değer Riskinden Korunma Amaçlılar		-	-	-	-	-	-
11.2 Nakit Akış Riskinden Korunma Amaçlılar		-	-	-	-	-	-
11.3 Yurtdışındaki Net Yatırım Riskinden Korunma Amaçlılar		-	-	-	-	-	-
<b>XII. VADEYE KADAR ELDE TUTULACAK YATIRIMLAR (Net)</b>	Not:13	-	-	-	-	-	-
<b>XIII. BAĞLI ORTAKLIKLAR (Net)</b>	Not:14	-	-	-	-	-	-
<b>XIV. İŞTİRAKLER (Net)</b>	Not:15	-	-	-	-	-	-
<b>XV. İŞ ORTAKLIKLARI (Net)</b>	Not:16	-	-	-	-	-	-
<b>XVI. MADDİ DURAN VARLIKLAR (Net)</b>	Not:17	33.063.932	-	33.063.932	29.610.217	-	29.610.217
<b>XVII. MADDİ OLMAYAN DURAN VARLIKLAR (Net)</b>	Not:18	23.890	-	23.890	16.678	-	16.678
17.1 Şerefiye		-	-	-	-	-	-
17.2 Diğer		23.890	-	23.890	16.678	-	16.678
<b>XVIII. PEŞİN ÖDENMİŞ GİDERLER</b>	Not:19	2.225.358	-	2.225.358	2.970.503	-	2.970.503
<b>XIX. CARİ DÖNEM VERGİ VARLIĞI</b>	Not:20	-	-	-	-	-	-
<b>XX. ERTELENMİŞ VERGİ VARLIĞI</b>	Not:21	8.378.330	-	8.378.330	7.605.140	-	7.605.140
<b>XXI. DİĞER AKTİFLER</b>	Not:22	1.021.678	-	1.021.678	760.852	-	760.852
<b>ARA TOPLAM</b>		308.920.953	52.241.758	361.162.711	331.940.627	47.561.792	379.502.419
<b>XXII. SATIŞ AMAÇLI ELDE TUTULAN VE DÜRDÜRÜLEN FAALİYETLERE İLİŞKİN VARLIKLAR (Net)</b>	Not:23	-	-	-	-	-	-
22.1 Satış Amaçlı		-	-	-	-	-	-
22.2 Durdurulan Faaliyetlere İlişkin		-	-	-	-	-	-
<b>AKTİF TOPLAMI</b>		<b>308.920.953</b>	<b>52.241.758</b>	<b>361.162.711</b>	<b>331.940.627</b>	<b>47.561.792</b>	<b>379.502.419</b>

İlişikteki notlar bu finansal tabloların ayrılmaz bir parçasıdır.




**ŞİRİNOĞLU FAKTORİNG A.Ş**

**31 ARALIK 2014 TARİHİ İTİBARIYLA FİNANSAL DURUM TABLOSU (BİLANÇO)**

(Tutarlar aksi belirtilmedikçe Türk Lirası ("TL") olarak ifade edilmiştir.)

PASİF KALEMLER	Notlar	Bağımsız Denetimden Geçmiş 31 Aralık 2014			Bağımsız Denetimden Geçmiş 31 Aralık 2013		
		TP	YP	Toplam	TP	YP	Toplam
<b>I. ALIM SATIM AMAÇLI TÜREV FİNANSAL YÜKÜMLÜLÜKLER</b>	Not:24	-	-	-	-	-	-
<b>II. ALINAN KREDİLER</b>	Not:25	180.773.219	-	180.773.219	230.318.663	-	230.318.663
<b>III. FAKTORİNG BORÇLARI</b>	Not:9	-	-	-	1.500	-	1.500
<b>IV. KİRALAMA İŞLEMLERİNDEN BORÇLAR</b>	Not:26	-	-	-	-	-	-
4.1 Finansal Kiralama Borçları		-	-	-	-	-	-
4.2 Faaliyet Kiralaması Borçları		-	-	-	-	-	-
4.3 Diğer		-	-	-	-	-	-
4.4 Ertelemiş Finansal Kiralama Giderleri(-)		-	-	-	-	-	-
<b>V. İHRAÇ EDİLEN MENKUL KIYMETLER (Net)</b>	Not:27	-	-	-	-	-	-
5.1 Bonolar		-	-	-	-	-	-
5.2 Varlığa Dayalı Menkul Kıymetler		-	-	-	-	-	-
5.3 Tahviller		-	-	-	-	-	-
<b>VI. DİĞER BORÇLAR</b>	Not:28	1.273.490	-	1.273.490	1.193.659	-	1.193.659
<b>VII. DİĞER YABANCI KAYNAKLAR</b>	Not:29	-	-	-	-	-	-
<b>VIII. RİSKTEN KORUNMA AMAÇLI TÜREV FİNANSAL YÜKÜMLÜLÜKLER</b>	Not:30	-	-	-	-	-	-
8.1 Gerçeğe Uygun Değer Riskinden Korunma Amaçlılar		-	-	-	-	-	-
8.2 Nakit Akış Riskinden Korunma Amaçlılar		-	-	-	-	-	-
8.3 Yurtdışındaki Net Yarımlı Riskinden Korunma Amaçlılar		-	-	-	-	-	-
<b>IX. ÖDENECEK VERGİ VE YÜKÜMLÜLÜKLER</b>	Not:31	2.880.574	-	2.880.574	3.520.934	-	3.520.934
<b>X. BORÇ VE GİDER KARŞILIKLARI</b>	Not:32	1.493.915	-	1.493.915	1.047.307	-	1.047.307
10.1 Yeniden Yapılanma Karşılığı		-	-	-	-	-	-
10.2 Çalışan Hakları Yükümlülüğü Karşılığı		1.438.564	-	1.438.564	993.872	-	993.872
10.3 Diğer Karşılıklar		55.351	-	55.351	53.435	-	53.435
<b>XI. ERTELENMİŞ GELİRLER</b>	Not:33	1.322.843	-	1.322.843	1.491.701	-	1.491.701
<b>XII. CARİ DÖNEM VERGİ BORCU</b>	Not:20	-	-	-	-	-	-
<b>XIII. ERTELENMİŞ VERGİ BORCU</b>	Not:21	-	-	-	-	-	-
<b>XIV. SERMAYE BENZERİ KREDİLER</b>	Not:34	-	-	-	-	-	-
<b>ARA TOPLAM</b>		187.744.041	-	187.744.041	237.573.764	-	237.573.764
<b>XV. SATIŞ AMAÇLI ELDE TUTULAN VE DURDURULAN FAALİYETLERE İLİŞKİN DURAN VARLIK BORÇLARI (Net)</b>	Not:35	-	-	-	-	-	-
15.1 Satış Amaçlı		-	-	-	-	-	-
15.2 Durdurulan Faaliyetlere İlişkin		-	-	-	-	-	-
<b>XVI. ÖZKAYNAKLAR</b>	Not:36	173.418.670	-	173.418.670	141.928.655	-	141.928.655
16.1 Ödenmiş Sermaye		70.000.000	-	70.000.000	60.000.000	-	60.000.000
16.2 Sermaye Yedekleri		-	-	-	-	-	-
16.2.1 Hisse Senedi İhraç Primleri		-	-	-	-	-	-
16.2.2 Hisse Senedi İptal Kârları		-	-	-	-	-	-
16.2.3 Diğer Sermaye Yedekleri		-	-	-	-	-	-
16.3 Kâr veya Zararda Yeniden Sınıflandırılmayacak Birikmiş Diğer Kapsamlı Gelirler veya Giderler		8.288.229	-	8.288.229	5.291.020	-	5.291.020
16.4 Kâr veya Zararda Yeniden Sınıflandırılacak Birikmiş Diğer Kapsamlı Gelirler veya Giderler		-	-	-	-	-	-
16.5 Kâr Yedekleri		66.637.637	-	66.637.637	41.345.509	-	41.345.509
16.5.1 Yasal Yedekler		12.274.573	-	12.274.573	10.509.966	-	10.509.966
16.5.2 Statü Yedekleri		-	-	-	-	-	-
16.5.3 Olağanüstü Yedekler		54.363.064	-	54.363.064	30.835.543	-	30.835.543
16.5.4 Diğer Kâr Yedekleri		-	-	-	-	-	-
16.6 Kâr veya Zarar		28.492.804	-	28.492.804	35.292.126	-	35.292.126
16.6.1 Geçmiş Yıllar Kâr veya Zararı		-	-	-	-	-	-
16.6.2 Dönem Net Kâr veya Zararı		28.492.804	-	28.492.804	35.292.126	-	35.292.126
<b>PASİF TOPLAMI</b>		<b>361.162.711</b>	<b>-</b>	<b>361.162.711</b>	<b>379.502.419</b>	<b>-</b>	<b>379.502.419</b>

İlişikteki notlar bu finansal tabloların ayrılmaz bir parçasıdır.






**ŞİRİNOĞLU FAKTORİNG A.Ş****31 ARALIK 2014 TARİHİ İTİBARIYLA NAZİM HESAPLAR TABLOSU**

(Tutarlar aksi belirtilmedikçe Türk Lirası ("TL") olarak ifade edilmiştir.)

NAZİM HESAP KALEMLERİ	Notlar	Bağımsız Denetimden Geçmiş			Bağımsız Denetimden Geçmiş		
		31 Aralık 2014			31 Aralık 2013		
		TP	YP	Toplam	TP	YP	Toplam
<b>I. RİSKİ ÜSTLENİLEN FAKTORİNG İŞLEMLERİ</b>		-	-	-	-	-	-
<b>II. RİSKİ ÜSTLENİLMEYEN FAKTORİNG İŞLEMLERİ</b>		24.879.706	-	24.879.706	25.048.063	-	25.048.063
<b>III. ALINAN TEMİNATLAR</b>		-	-	-	-	-	-
<b>IV. VERİLEN TEMİNATLAR</b>		18.151.700	-	18.151.700	17.595.670	-	17.595.670
<b>V. TAAHHÜTLER</b>		-	-	-	-	-	-
5.1 Cayılamaz Taahhütler		-	-	-	-	-	-
5.2 Cayılabilir Taahhütler		-	-	-	-	-	-
5.2.1 Kiralama Taahhütleri		-	-	-	-	-	-
5.2.1.1 Finansal Kiralama Taahhütleri		-	-	-	-	-	-
5.2.1.2 Faaliyet Kiralama Taahhütleri		-	-	-	-	-	-
5.2.2 Diğer Cayılabilir Taahhütler		-	-	-	-	-	-
<b>VI. TÜREV FİNANSAL ARAÇLAR</b>		-	-	-	-	-	-
6.1 Riskten Korunma Amaçlı Türev Finansal Araçlar		-	-	-	-	-	-
6.1.1 Gerçeğe Uygun Değer Riskinden Korunma Amaçlı İşlemler		-	-	-	-	-	-
6.1.2 Nakit Akış Riskinden Korunma Amaçlı İşlemler		-	-	-	-	-	-
6.1.3 Yurtdışındaki Net Yatırım Riskinden Korunma Amaçlı İşlemler		-	-	-	-	-	-
6.2 Alım Satım Amaçlı İşlemler		-	-	-	-	-	-
6.2.1 Vadeli Alım-Satım İşlemleri		-	-	-	-	-	-
6.2.2 Swap Alım Satım İşlemleri		-	-	-	-	-	-
6.2.3 Alım Satım Opsiyon İşlemleri		-	-	-	-	-	-
6.2.4 Futures Alım Satım İşlemleri		-	-	-	-	-	-
6.2.5 Diğer		-	-	-	-	-	-
<b>VII. EMANET KIYMETLER</b>		315.769.128	-	315.769.128	334.143.558	-	334.143.558
<b>NAZİM HESAPLAR TOPLAMI</b>		<b>358.800.534</b>	<b>-</b>	<b>358.800.534</b>	<b>376.787.291</b>	<b>-</b>	<b>376.787.291</b>

İlişikteki notlar bu finansal tabloların ayrılmaz bir parçasıdır.



**ŞİRİNOĞLU FAKTORİNG A.Ş****31 ARALIK 2014 TARİHİNDE SONA EREN HESAP DÖNEMİNE AİT  
KAR VEYA ZARAR TABLOSU**

(Tutarlar aksi belirtilmedikçe Türk Lirası ("TL") olarak ifade edilmiştir.)

GELİR VE GİDER KALEMLERİ	Notlar	Bajmız Denetimden Geçmiş	
		31 Aralık 2014	31 Aralık 2013
<b>I. ESAS FAALİYET GELİRLERİ</b>	Not:37	90.541.742	89.465.208
<b>FAKTORİNG GELİRLERİ</b>		90.541.742	89.465.208
1.1 Faktoring Alacaklarından Alınan Faizler		77.182.240	74.719.750
1.1.1 İskontolu		77.182.240	74.719.750
1.1.2 Diğer		-	-
1.2 Faktoring Alacaklarından Alınan Ücret ve Komisyonlar		13.359.502	14.745.458
1.2.1 İskontolu		13.395.105	14.745.458
1.2.2 Diğer		-	-
<b>FINANSMAN KREDİLERİNDEN GELİRLER</b>		-	-
1.3 Finansman Kredilerinden Alınan Faizler		-	-
1.4 Finansman Kredilerinden Alınan Ücret ve Komisyonlar		-	-
<b>KİRALAMA GELİRLERİ</b>		-	-
1.5 Finansal Kiralama Gelirleri		-	-
1.6 Faaliyet Kiralaması Gelirleri		-	-
1.7 Kiralama İşlemlerinden Alınan Ücret ve Komisyonlar		-	-
<b>II. FINANSMAN GİDERLERİ (-)</b>	Not:38	(25.461.059)	(20.483.814)
2.1 Kullanılan Kredilere Verilen Faizler		(25.287.272)	(20.253.468)
2.2 Faktoring İşlemlerinden Başlangıç Verilen Faizler		-	(42.196)
2.3 Finansal Kiralama Giderleri		-	-
2.4 İşsiz Edilen Menkul Kıymetlere Verilen Faizler		-	-
2.5 Diğer Faiz Giderleri		(60.693)	-
2.6 Verilen Ücret ve Komisyonlar		(113.094)	(188.150)
<b>III. BRÜT K/Z(I-II)</b>		65.080.683	68.981.394
<b>IV. ESAS FAALİYET GİDERLERİ (-)</b>	Not:39	(31.407.385)	(31.316.112)
4.1 Personel Giderleri		(18.427.530)	(16.429.806)
4.2 Kıdem Tazminatı Karşılığı Gideri		(313.392)	(345.188)
4.3 Araştırma Geliştirme Giderleri		-	-
4.4 Genel İşletme Giderleri		(11.990.019)	(13.966.583)
4.5 Diğer		(676.444)	(574.533)
<b>V. BRÜT K/Z(III-IV)</b>		33.673.297	37.665.282
<b>VI. DİĞER FAALİYET GELİRLERİ</b>	Not:40	14.644.851	14.428.366
6.1 Bankalardan Alınan Faizler		1.159.359	1.193.037
6.2 Tesviye İşlemlerinden Alınan Faizler		-	-
6.3 Menkul Değerlerden Alınan Faizler		-	-
6.3.1 Alın Satım Amaçlı Finansal Varlıklardan		-	-
6.3.2 Özerkleme Uygun Değer Farkı Kar/Zararı Yanıttan Olarak Sınıflandırılan FV		-	-
6.3.3 Satılmaya Hazır Finansal Varlıklardan		-	-
6.3.4 Vadeye Kadar Elde Tutulacak Yatırımlardan		-	-
6.4 Temettü Gelirleri		-	-
6.5 Sermaye Piyasası İşlemleri Karı		-	-
6.5.1 Türev Finansal İşlemlerden		-	-
6.5.2 Diğer		-	-
6.6 Kambiyo İşlemleri Karı		10.163.076	7.916.604
6.7 Diğer		3.322.416	5.318.725
<b>VII. TAKİPTEKİ ALACAKLARA İLİŞKİN ÖZEL KARŞILIKLAR (-)</b>	Not:41	(6.402.067)	(8.361.937)
<b>VIII. DİĞER FAALİYET GİDERLERİ (-)</b>	Not:42	(6.427.654)	(7.863)
8.1 Menkul Değerler Değer Düşüş Gideri		-	-
8.1.1 Özerkleme Uygun Değer Farkı Kar/Zararı Yanıttan Olarak Sınıflandırılan FV Değer Düşüş Gideri		-	-
8.1.2 Satılmaya Hazır Finansal Varlıklardan		-	-
8.1.3 Vadeye Kadar Elde Tutulacak Yatırımlardan		-	-
8.2 Duran Varlıklar Değer Düşüş Giderleri		-	-
8.2.1 Maddi Duran Varlık Değer Düşüş Giderleri		-	-
8.2.2 Satış Amacı Elde Tutulan ve Durdurulan Faaliyetlere İlişkin Duran Varlıklar Değer Düşüş Giderleri		-	-
8.2.3 Şerefiye Değer Düşüş Gideri		-	-
8.2.4 Diğer Maddi Olmayan Duran Varlıklar Değer Düşüş Giderleri		-	-
8.2.5 İptisak, Bağlı Ortaklık ve İli Ortaklıktan Değer Düşüş Giderleri		-	-
8.3 Türev Finansal İşlemlerden Zararı		-	-
8.4 Kambiyo İşlemleri Zararı		(6.427.654)	(7.863)
8.5 Diğer		-	-
<b>IX. NET FAALİYET K/Z (V+VI-VII-VIII)</b>		35.488.427	43.694.708
<b>X. BİRLEŞME İŞLEMİ SONRASINDA GELİR OLARAK KAYDEDİLEN FAZLALIK TUTARI</b>		-	-
<b>XI. NET PARASAL POZİSYON KARIZARARI</b>		-	-
<b>XII. SÜRDÜRÜLEN FAALİYETLER VERGİ ÖNCESİ K/Z (IX-X-XI)</b>		35.488.427	43.694.708
<b>XIII. SÜRDÜRÜLEN FAALİYETLER VERGİ KARŞILIĞI (s)</b>	Not:43	(6.995.623)	(8.402.582)
13.1 Cari Vergi Karşılığı		(7.927.025)	(9.675.335)
13.2 Erteleme Vergi Gideri Etkisi (-)		-	-
13.3 Erteleme Vergi Gelir Etkisi (+)		931.402	1.272.753
<b>XIV. SÜRDÜRÜLEN FAALİYETLER DÖNEM NET K/Z (XII-XIII)</b>		28.492.804	35.292.126
<b>XV. DURDURULAN FAALİYETLERDEN GELİRLER</b>		-	-
15.1 Satış Amaçlı Elde Tutulan Duran Varlık Gelirleri		-	-
15.2 Bağlı Ortaklık, İptisak ve İli Ortaklıktan Satış Karları		-	-
15.3 Diğer Durdurulan Faaliyet Gelirleri		-	-
<b>XVI. DURDURULAN FAALİYETLERDEN GİDERLER (-)</b>		-	-
16.1 Satış Amaçlı Elde Tutulan Duran Varlık Giderleri		-	-
16.2 Bağlı Ortaklık, İptisak ve İli Ortaklıktan Satış Zararları		-	-
16.3 Diğer Durdurulan Faaliyet Giderleri		-	-
<b>XVII. DURDURULAN FAALİYETLER VERGİ ÖNCESİ K/Z (XV-XVI)</b>		-	-
<b>XVIII. DURDURULAN FAALİYETLER VERGİ KARŞILIĞI (s)</b>		-	-
18.1 Cari Vergi Karşılığı		-	-
18.2 Erteleme Vergi Gideri Etkisi (+)		-	-
18.3 Erteleme Vergi Gelir Etkisi (-)		-	-
<b>XIX. DURDURULAN FAALİYETLER DÖNEM NET K/Z (XVII-XVIII)</b>		-	-
<b>XX. NET DÖNEM KARIZARARI (XIV-XIX)</b>	Not:44	28.492.804	35.292.126
<b>HİSSE BAŞINA KAZANÇ</b>		0,41	0,59
Sürdürülen Faaliyetlerden Hisse Başına Kazanç		0,41	0,59
Durdurulan Faaliyetlerden Hisse Başına Kazanç		-	-
<b>SEYRELTİLMİŞ HİSSE BAŞINA KAZANÇ</b>		-	-
Sürdürülen Faaliyetlerden Hisse Başına Kazanç		-	-
Durdurulan Faaliyetlerden Hisse Başına Kazanç		-	-

İlişikteki notlar bu finansal tabloların ayrılmaz bir parçasıdır.



**ŞİRİNOĞLU FAKTORİNG A.Ş**  
**31 ARALIK 2014 TARİHİ İTİBARIYLA**  
**KAR VEYA ZARAR VE DİĞER KAPSAMLI GELİR TABLOSU**  
(Tutarlar aksi belirtilmedikçe Türk Lirası ("TL") olarak ifade edilmiştir.)

		Bağımsız Denetimden Geçmiş 31 Aralık 2014	Bağımsız Denetimden Geçmiş 31 Aralık 2013
<b>I. DÖNEM KARI/ZARARI</b>	<i>Notlar</i>		
<b>II. DİĞER KAPSAMLI GELİRLER</b>	<i>Not:36</i>	28.492.804	35.292.126
2.1 <b>Kar veya Zararda Yeniden Sınıflandırılmayacaklar</b>		2.997.209	2.231.874
2.1.1 Maddi Duran Varlıklar Yeniden Değerleme Artışları/Azalışları	<i>Not:17</i>	3.152.480	2.349.342
2.1.2 Maddi Olmayan Duran Varlıklar Yeniden Değerleme Artışları/Azalışları			
2.1.3 Tanımlanmış Fayda Planları Yeniden Ölçüm Kazançları/Kayıpları	<i>Not:32</i>	2.941	
2.1.4 Diğer Kâr veya Zarar Olarak Yeniden Sınıflandırılmayacak Diğer Kapsamlı Gelir Unsurları			
2.1.5 Kâr veya Zararda Yeniden Sınıflandırılmayacak Diğer Kapsamlı Gelire İlişkin Vergiler			
2.1.5.1 Dönem Vergi Gideri/Geliri			
2.1.5.2 Ertelenmiş Vergi Gideri/Geliri	<i>Not:21</i>	(158.212)	(117.468)
2.2 <b>Kâr veya Zararda Yeniden Sınıflandırılacaklar</b>			
2.2.1 Yabancı Para Çevirim Farkları			
2.2.2 Satılmaya Hazır Finansal Varlıkların Yeniden Değerleme ve/veya Sınıflandırma Gelirleri/Giderleri			
2.2.3 Nakit Akış Riskinden Korunma Gelirleri/Giderleri			
2.2.4 Yurtdışındaki İşletmeye İlişkin Yatırım Riskinden Korunma Gelirleri/Giderleri			
2.2.5 Diğer Kâr veya Zarar Olarak Yeniden Sınıflandırılacak Diğer Kapsamlı Gelir Unsurları			
2.2.6 Kâr veya Zararda Yeniden Sınıflandırılacak Diğer Kapsamlı Gelire İlişkin Vergiler			
2.2.6.1 Dönem Vergi Gideri/Geliri			
2.2.6.2 Ertelenmiş Vergi Gideri/Geliri			
<b>III. TOPLAM KAPSAMLI GELİR (I+II)</b>		<b>31.490.013</b>	<b>37.524.001</b>

İlişikteki notlar bu finansal tabloların ayrılmaz bir parçasıdır.

