

FAKTORİNG SEKTÖRÜ ÖZET FİNANSAL VERİLER

Aralık 2013

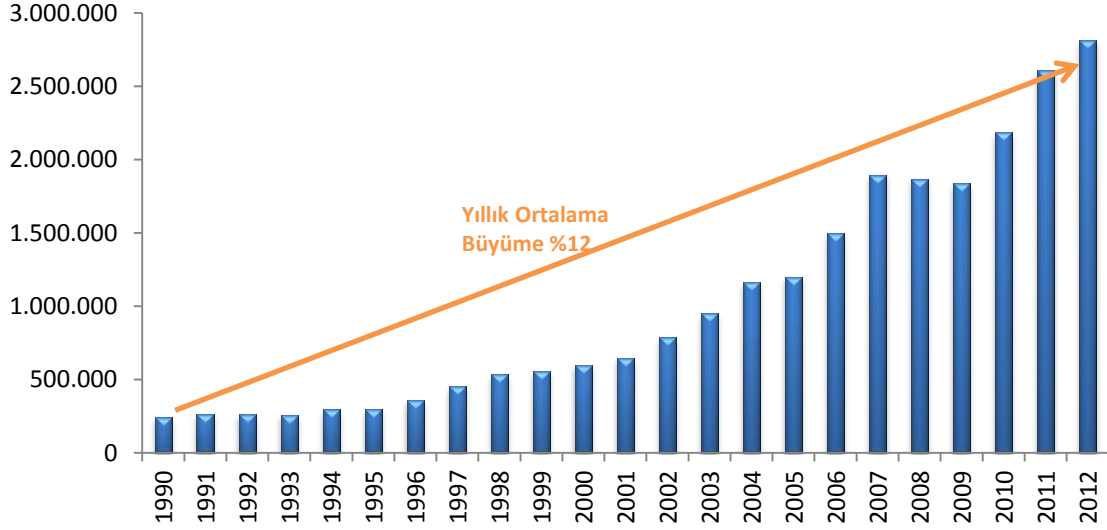
Sektör Şirket Sayısı	76
Uluslararası İşlem Yapan Şirket Sayısı	17
Şube ve Temsilcilik Sayısı	333
Çalışan Sayısı	4.855
Müşteri sayısı	87.624

(Milyon TL)

Toplam Ciro	93,832
Yurtiçi Ciro	77,728
Yurtdışı Ciro	16,104
Toplam Alacaklar	20,108
TP Alacaklar	18,211
YP Alacaklar	1,897
Toplam Aktifler	21,801
Özkaynak	4,013
Net Kar	496

Kaynak 31/12/2013 BDDK verileridir.

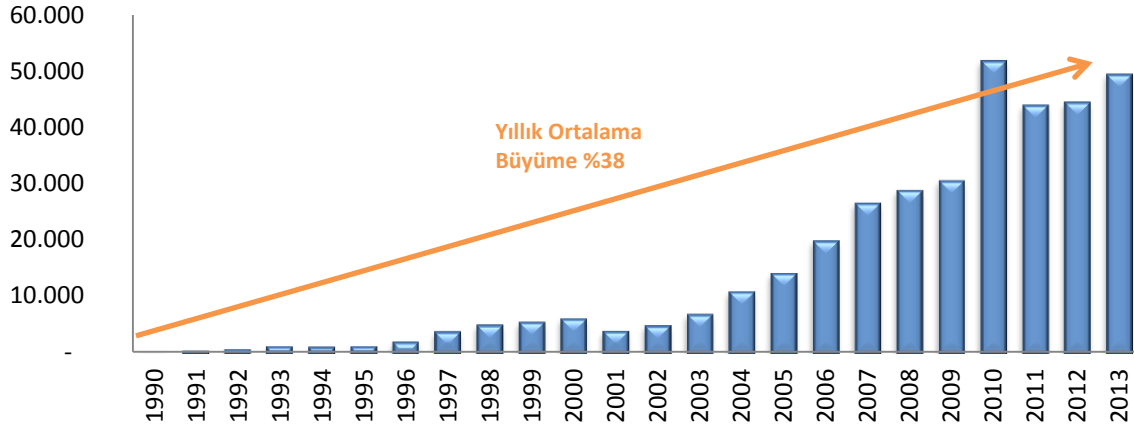
Dünyada Faktoring Sektörünün Ciro Gelişimi (Milyon USD)



Grafik Verileri (Milyon USD);

	<u>Toplam Ciro</u>
2002	787.250
2003	950.490
2004	1.160.444
2005	1.198.641
2006	1.496.118
2007	1.899.111
2008	1.868.397
2009	1.835.489
2010	2.186.408
2011	2.610.844
2012	2.811.346

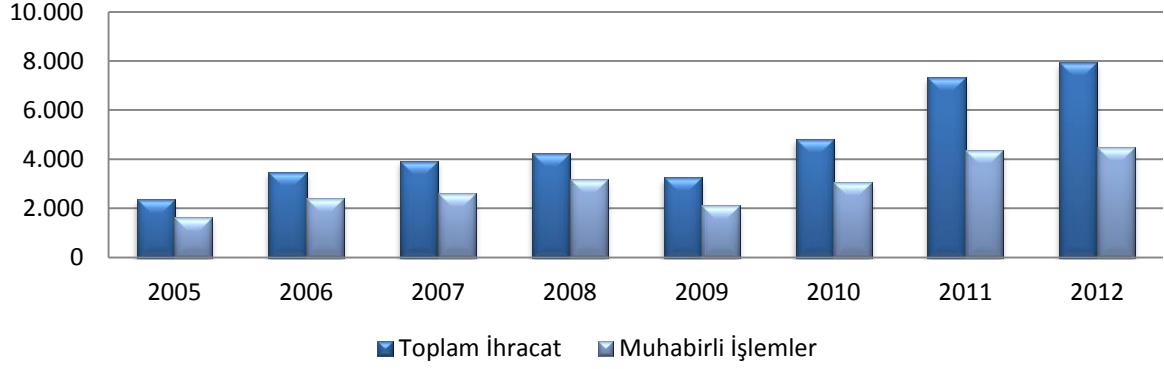
Türkiye'de ki Faktoring Sektörünün Ciro Gelişimi (Milyon USD)



Grafik Verileri (Milyon USD);

	<u>Yurtiçi</u>	<u>Yurtdışı</u>	<u>Toplam</u>
2002	3.216	1.260	4.476
2003	5.250	1.413	6.663
2004	8.640	2.093	10.733
2005	11.607	2.352	13.959
2006	16.216	3.485	19.701
2007	22.470	3.935	26.405
2008	24.447	4.230	28.677
2009	27.110	3.260	30.370
2010	46.919	4.675	51.594
2011	36.350	7.349	43.699
2012	36.330	7.957	44.288
2013	40.839	8.461	49.300

Türkiye Faktoring İhracat Hacmi (Milyon USD)



	<u>Toplam İhracat</u>	<u>Muhabirli İşlemler</u>
2005	2.352	1.635
2006	3.485	2.436
2007	3.935	2.621
2008	4.230	3.185
2009	3.260	2.122
2010	4.825	3.077
2011	7.349	4.393
2012	7.957	4.510