



## Faktoring Derneği

### FAKTORİNG SEKTÖRÜ ÖZET FİNANSAL VERİLER

Haziran 2013

Sektör Şirket Sayısı	77
Dernek Üye Sayısı	69
Uluslararası İşlem Yapan Şirket Sayısı	17
Şube ve Temsilcilik Sayısı *	273
Çalışan Sayısı *	4.284
Müşteri sayısı *	76.157

*\*Faktoring Derneği Üye Verilerinden alınmıştır.*

**(Milyon TL)**

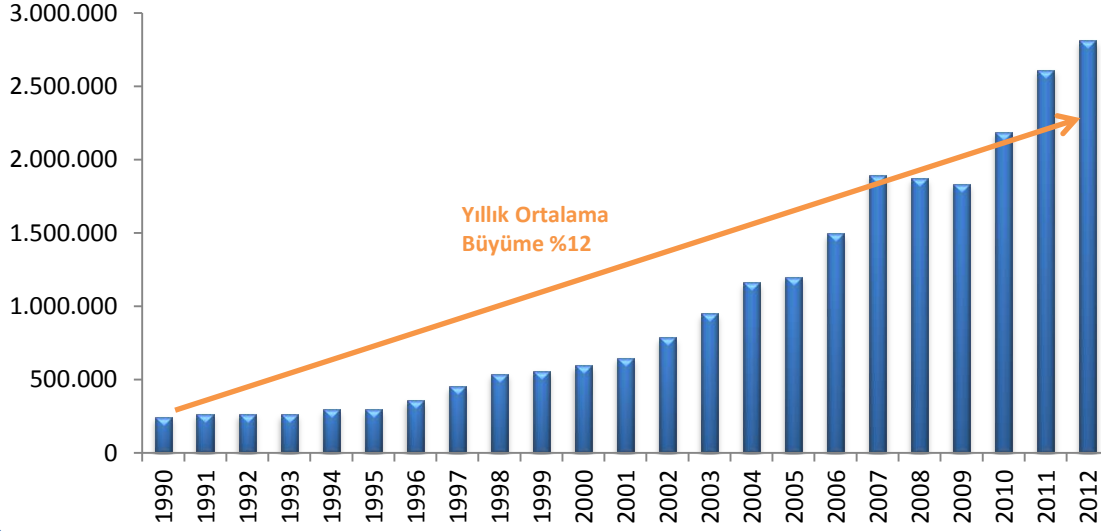
Toplam Ciro	45,269
Yurtiçi Ciro	38,017
Yurtdışı Ciro	7,252
Toplam Alacaklar	17,978
TP Alacaklar	16,357
YP Alacaklar	1,622
Toplam Aktifler	19,617
Özkaynak	4,004
V.Ö. Kar	317

*Kaynak 30/06/2013 BDDK verileridir.*



## Faktoring Derneği

### Dünyada Faktoring Sektörünün Ciro Gelişimi (Milyon USD)



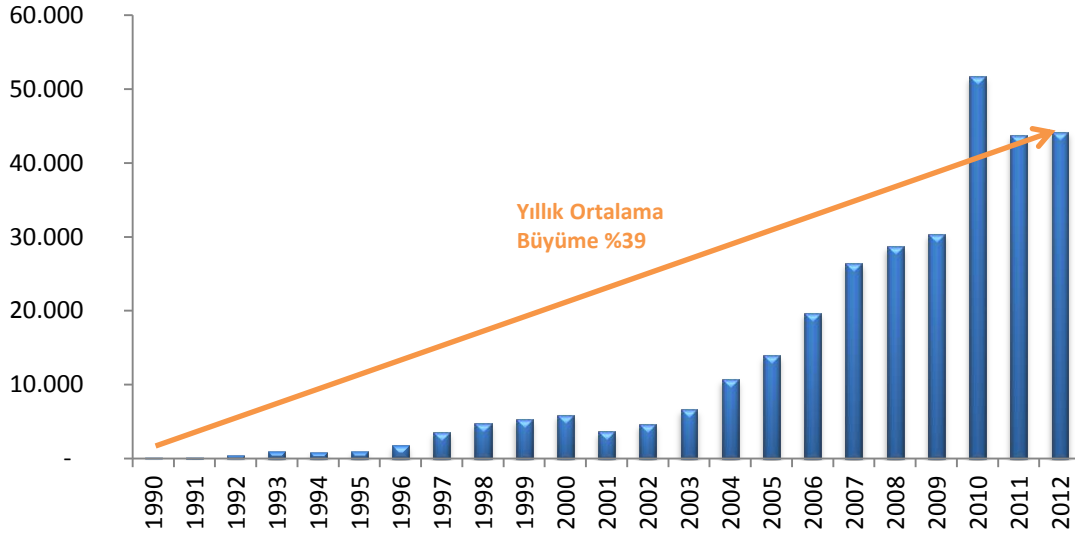
Grafik Verileri (Milyon USD);

	<u>Toplam Ciro</u>
2002	787.250
2003	950.490
2004	1.160.444
2005	1.198.641
2006	1.496.118
2007	1.899.111
2008	1.868.397
2009	1.835.489
2010	2.186.408
2011	2.610.844
2012	2.811.346



## Faktoring Derneği

### Türkiye Faktoring Sektörünün Ciro Gelişimi (Milyon USD)



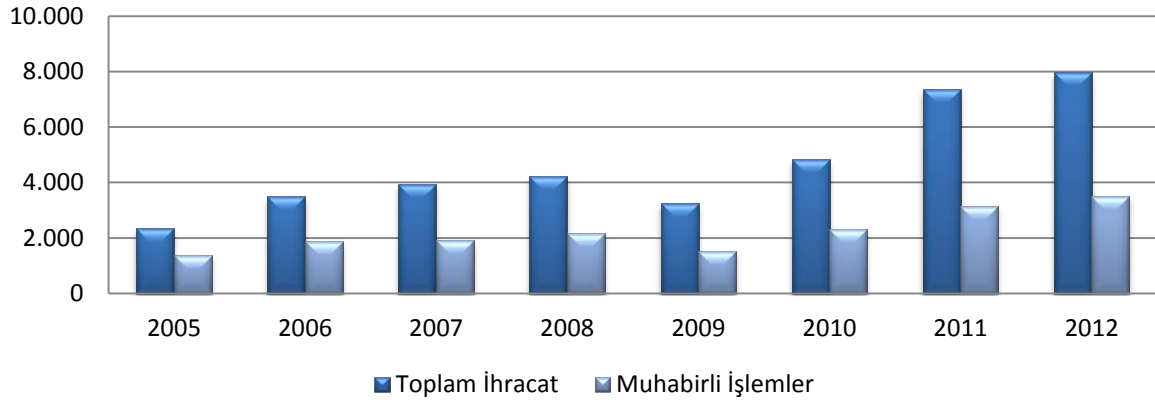
Grafik Verileri (Milyon USD);

	<u>Yurtiçi</u>	<u>Yurtdışı</u>	<u>Toplam</u>
2002	3.216	1.260	<b>4.476</b>
2003	5.250	1.413	<b>6.663</b>
2004	8.640	2.093	<b>10.733</b>
2005	11.607	2.352	<b>13.959</b>
2006	16.216	3.485	<b>19.701</b>
2007	22.470	3.935	<b>26.405</b>
2008	24.447	4.230	<b>28.677</b>
2009	27.110	3.260	<b>30.370</b>
2010	46.919	4.675	<b>51.594</b>
2011	36.350	7.349	<b>43.699</b>
2012	36.330	7.957	<b>44.288</b>



## Faktoring Derneği

### Türkiye Faktoring İhracat Hacmi (Milyon USD)



	<u>Toplam İhracat</u>	<u>Muhabirli İşlemler</u>
2005	2.352	1.382
2006	3.485	1.860
2007	3.935	1.913
2008	4.230	2.167
2009	3.260	1.528
2010	4.825	2.319
2011	7.349	3.157
2012	7.957	3.516