



## Faktoring Derneđi

### FAKTORİNG SEKTÖRÜ ÖZET FİNANSAL VERİLER

Aralık 2010

Sektör Şirket Sayısı	76
Dernek Üye Sayısı	65
Uluslararası İşlem Yapan Şirket Sayısı	19
Şube ve Temsilcilik Sayısı	203
Çalışan Sayısı	3,557
Müşteri sayısı	57,094

#### 2010 Aralık itibariyle (milyon TL);

Toplam Ciro	75,978
Yurtiçi Ciro	69,111
Yurtdışı Ciro	6,777
Toplam Alacaklar	12,399
TP Alacaklar	11,248
YP Alacaklar	1,151
Toplam Aktifler	14,531
Özkaynak	2,970
V.Ö. Kar	476

Kaynak 31/12/2010 BDDK verileridir.



## Faktoring Derneđi

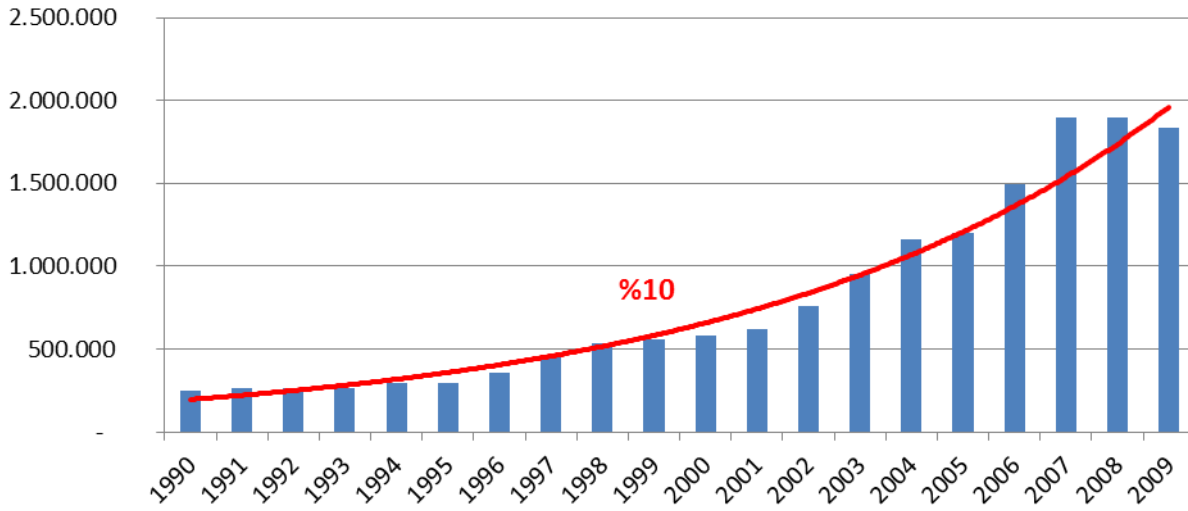
### Penetrasyon

2010

GSYMH/İřlem Hacmi : %7,1

(Tahmini GSYMH ile hesaplanmıřtır)

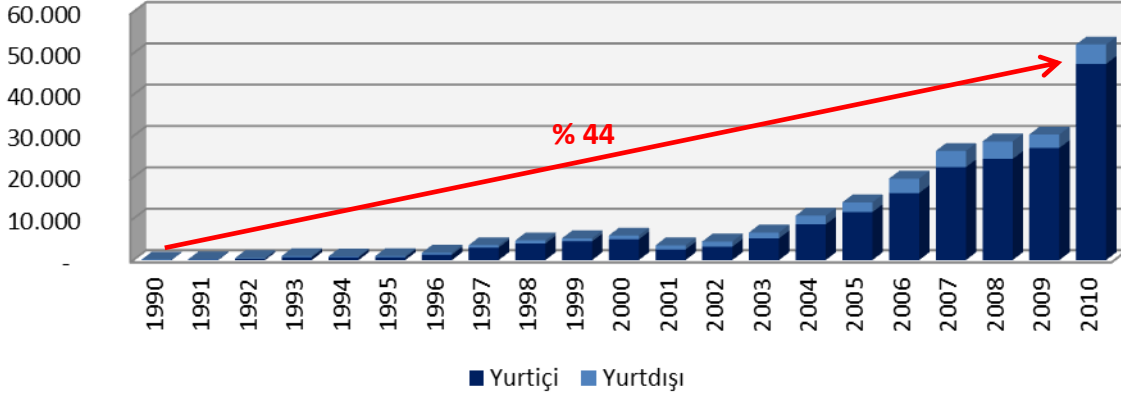
### Dünya Faktoring Sektörünün Ciro Geliřimi (Milyon USD)





## Faktoring Derneği

### Türkiye'de ki Faktoring Sektörünün Ciro Gelişimi (Milyon USD)



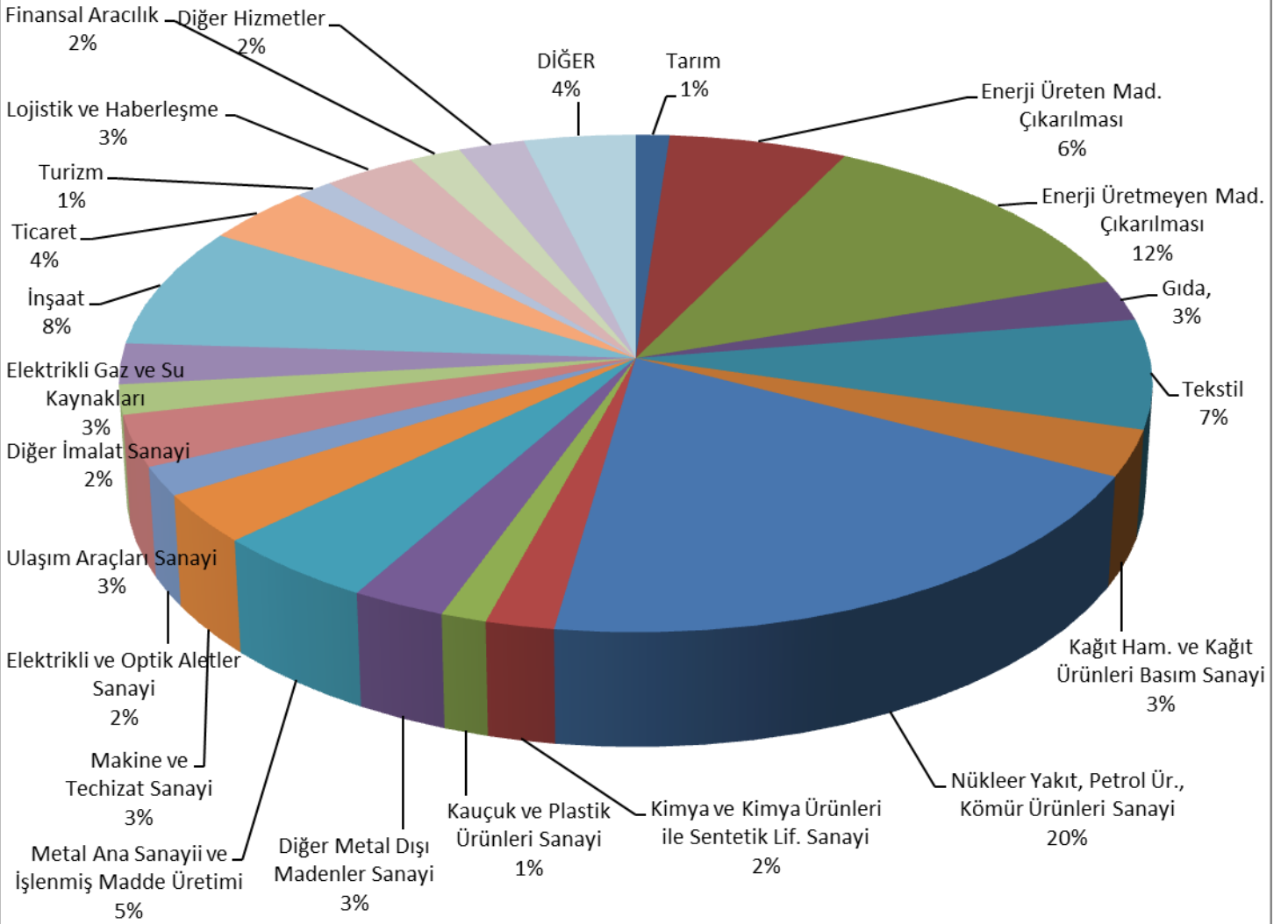
#### Grafik Verileri;

	<u>Yurtiçi</u>	<u>Yurtdışı</u>	<u>Toplam</u>
2002	3.216	1.260	<b>4.476</b>
2003	5.250	1.413	<b>6.663</b>
2004	8.640	2.093	<b>10.733</b>
2005	11.607	2.352	<b>13.959</b>
2006	16.216	3.485	<b>19.701</b>
2007	22.470	3.935	<b>26.405</b>
2008	24.447	4.230	<b>28.677</b>
2009	27.110	3.260	<b>30.370</b>
2010	46.919	4.675	<b>51.594</b>



## Faktoring Derneği

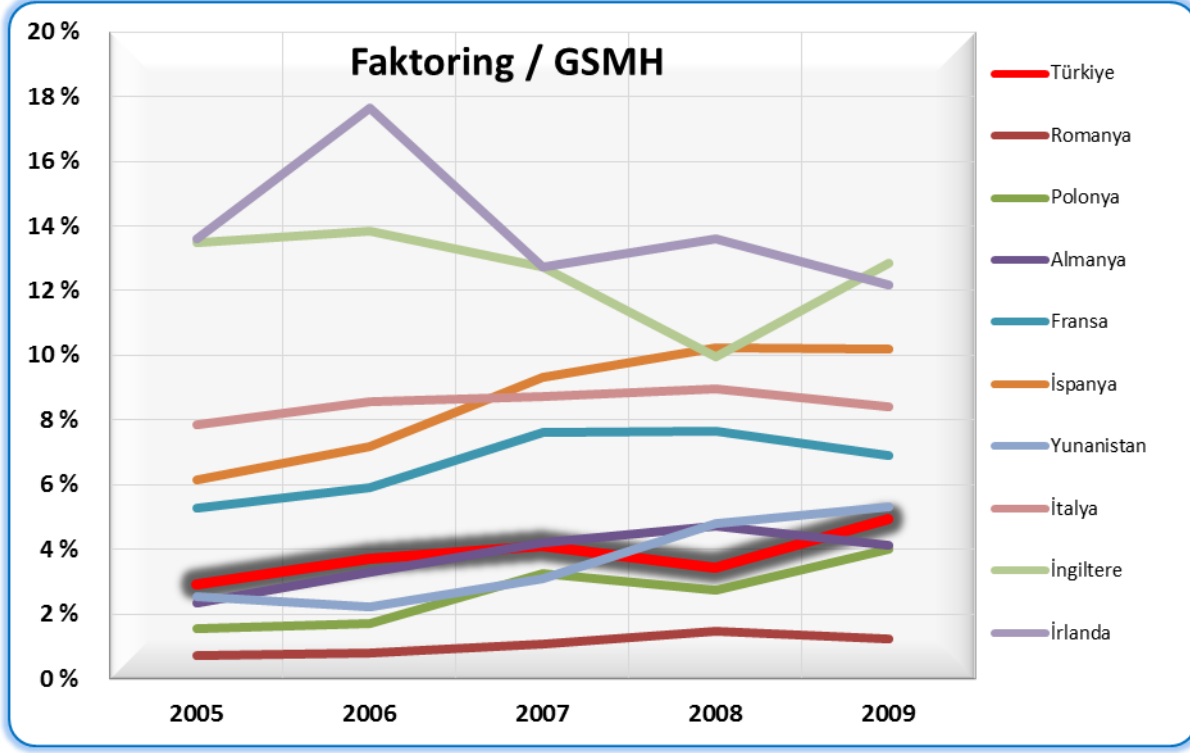
### Cironun Sektörel Dağılımı - 2010





## Faktoring Derneği

### Karşılaştırmalı Penetrasyon Grafiği



### Dernek Üyesi Şirketler Tarafından Ödenen Vergi ve Harçlar

	<u>2007</u>	<u>2008</u>	<u>2009</u>	<u>Toplam</u>
<b>Kurumlar Vergisi</b>	92.003.509	73.998.927	101.046.998	<b>267.049.435</b>
<b>Muhtasar Vergisi</b>	31.690.020	38.401.489	52.214.303	<b>122.305.811</b>
<b>BSMV</b>	65.207.039	79.669.734	69.691.392	<b>214.568.165</b>
<b>Harçlar</b>	1.921.994	2.144.241	2.685.269	<b>6.751.504</b>
<b>Toplam</b>	<b>190.822.563</b>	<b>194.214.391</b>	<b>225.637.962</b>	<b>610.674.916</b>