

Finansal Kurumlar Birliđi

Ekonomik Görünüm Endeksi Bülteni

2024 Şubat

Akademik Danışmanlar

Doç. Dr. İbrahim SIRMA

Prof. Dr. Murat ŞEKER

Doç. Dr. Arif SALDANLI

Doç. Dr. Hakan BEKTAŞ

Araştırmacılar

Doç. Dr. Şeref BOZOKLU

Doç. Dr. Elçin ŞİŞMANOĞLU

Dr. Öğr. Üyesi Sümeyra UZUN

Finansal Kurumlar Birliđi

Esentepe Mah. Büyükdere Cad. Bahar Sok. No: 13 River Plaza Kat: 18 Ofis No: 48-49 34394 Şişli /
İSTANBUL

0212 924 44 70

<https://www.fkb.org.tr/>

fkb@fkb.org.tr

Kaynak Gösterimi: Sırma, İ., M. Şeker, A. Saldanlı, H. Bektaş, vd.; (2023). *Finansal Kurumlar Birliđi Ekonomik Görünüm Endeksi Bülteni Şubat 2024* İstanbul.

ÖNSÖZ

Banka dışı finans sektörünün gelişmesi yönünde önemli bir misyon yüklenen Finansal Kurumlar Birliđi (FKB) ile İstanbul Üniversitesi arasında *Finansal Kurumlar Birliđi Ekonomik Görünüm Endeksi* oluşturulmasına ilişkin imzalanan protokol kapsamında; 6361 sayılı Finansal Kiralama, Faktoring, Finansman ve Tasarruf Finansman Şirketleri Kanunu uyarınca FKB bünyesinde işletilmekte olan Merkezi Fatura Kaydı Sistemi'nde (MFKS) ve Finansal Kiralama Sözleşme Tescil Sistemi'nde (FKSTS) yer alan veriler ile FKB'nin raporlama ve istatistik faaliyetlerinde kullanılan Finansman Sektörü verilerinden hareketle FKB Ekonomik Görünüm Endeksi ve alt endeksler üretilmektedir.

Bu kapsamda; 6361 sayılı Kanun uyarınca Birlik bünyesinde kurulmuş olan ve dijitalleşmeye verdiğimiz önem ile ilave fonksiyonlar eklenerek 2015 yılından bu yana faaliyetine devam eden MFKS, FKSTS ve bunların yanı sıra Finansman Sektörü verileri endeks oluşumuna önemli girdi sağlamaktadır. Banka ve faktoring şirketlerine temlik edilen ticari alacakları ve ödeme araçlarını kayıt altına alan MFKS'de bugüne kadar 43 milyonun üzerinde belge işleme alınmıştır. Finansal kiralama şirketleri, katılım, yatırım ve kalkınma bankalarının imzaladıkları finansal kiralama sözleşmelerini kayıt altına alan FKSTS'de ise bugüne kadar 183 binin üzerinde sözleşme tescil edilmiştir. Söz konusu iki sistemden alınacak anlık veriler ile Finansman Sektörü işlem hacmi ve sözleşme adedi verileri ile oluşturulan endeksin; Türkiye'de ticaret ve yatırım eğilimini ölçümleyen öncü gösterge olması hedeflenmektedir. Aynı zamanda sektör temsilcilerinin katılımıyla gerçekleştirilen Ekonomik Görünüm Beklenti Anketi ile sektörün iktisadi beklentileri ve yönelimleri tespit edilmektedir. Bahsi geçen araştırmalar İstanbul Üniversitesi'ndeki akademik ekip tarafından yürütülmekte olup, sonuçlar her ay düzenli olarak kamuoyu ile paylaşılmaktadır.

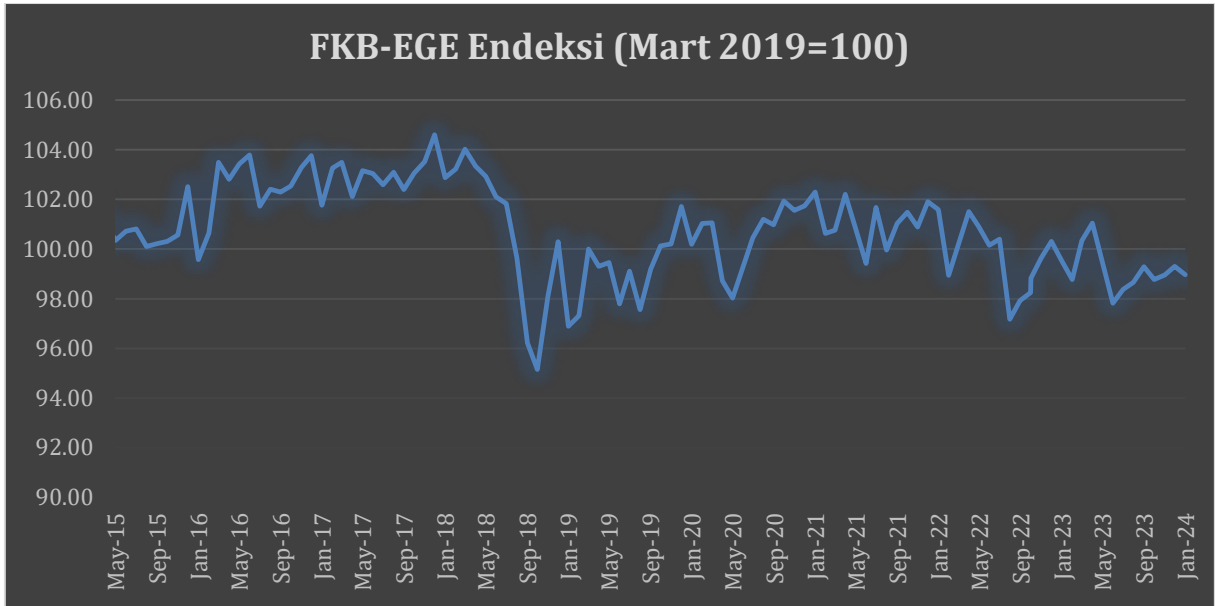
Finansal Kurumlar Birliđi

İstatistik ve Ekonomik Araştırmalar

1. Finansal Kurumlar Birliđi Ekonomik Görünüm Endeksi (FKB – EGE) Sonuçları

Finansal Kurumlar Birliđi Ekonomik Görünüm Endeksi (FKB-EGE), Merkezi Fatura Kaydı Sistemi (MFKS) ve Finansal Kiralama Sözleşme Tescil Sistemi (FKSTS) veri tabanı ile FKB bünyesinde raporlama ve istatistik faaliyetlerine konu olan Finansman Sektör verilerden türetilmiş bir endekstir. FKB-EGE, FKB Faktoring Endeksi, FKB Finansal Kiralama Endeksi ve FKB Finansman Endeksi olmak üzere üç alt endeksi içinde barındıran bir bileşke endekstir. Endeksin metadatası 2015 Şubat ayı itibariyle başlayan aylık frekans verilerine dayanmaktadır. Metodolojide detayları belirtildiđi üzere yapılan analizler neticesinde 2019 Mart verisi baz dönem olarak belirlenmiştir. Aylık olarak açıklanacak bileşke ve alt endekslerde değerin yükselmesi ekonomik görünümün olumlu yönde, düşmesi ise olumsuz yönde yorumlanmalıdır.

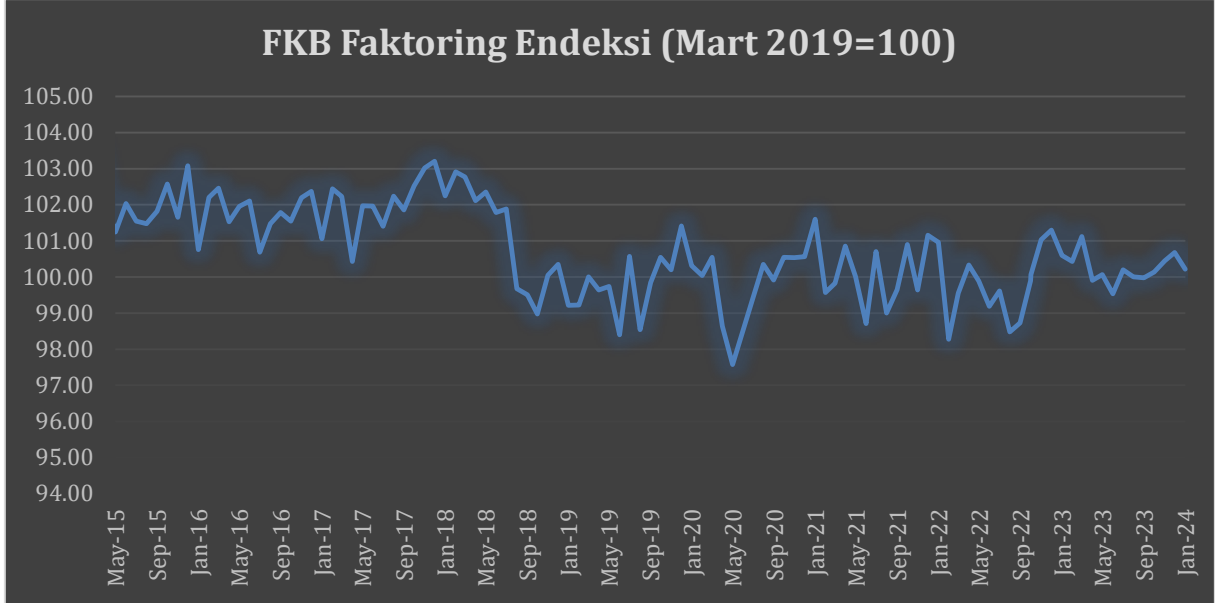
FKB-EGE, Şubat 2015 tarihinden itibaren aylık olarak hesaplanmıştır. Mart 2018 tarihine kadar yükselen endeks Nisan 2018'den itibaren düşmeye başlamış ve Ekim 2018 tarihinde en düşük değerini görmüştür. Kasım 2018'den itibaren tekrar yükselmeye başlayan endeks, endeksi oluşturan sektörlerdeki gidişata göre dalgalı bir seyir izlemektedir. 2023 yılı içerisinde endeksin değışimine bakıldığında yıl içi en yüksek değere ulaştığı Nisan ayına göre daha düşük olmasına rağmen Haziran ayı itibari ile trendin yükselmeye devam ettiđi görülebilmektedir. Fakat bu yükseliş Ocak 2024 ayında son bulmuştur. Endeks Aralık 2023 verilerine göre 0,34 puan azalarak **2024 Ocak ayında 98,97** puana düşmüştür.



Grafik 1: FKB-Ekonomik Görünüm Endeksi

1.1. FKB Faktoring Endeksi

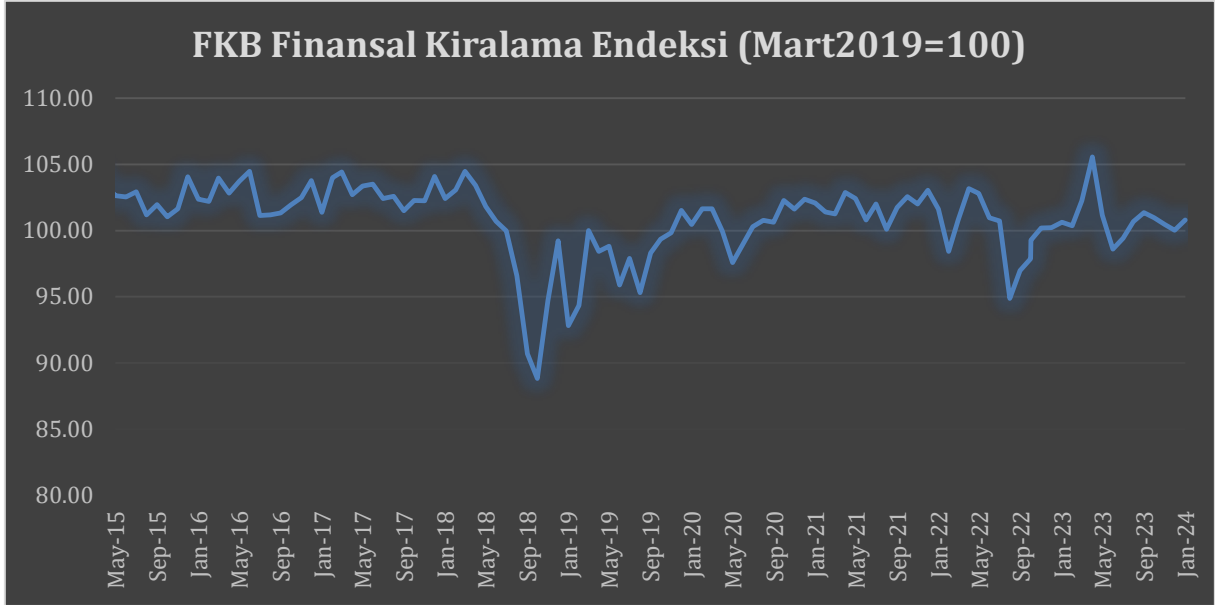
Merkezi Fatura Kaydı Sistemi (MFKS) ile FKB bünyesindeki raporlama ve istatistik faaliyetlerinde kullanılan verilerden türetilen endeks, en düşük deęerini Mayıs 2020 tarihinde 97,57 puanla, en yüksek deęerini ise 103,59 puanla Mart 2019 tarihinde almıştır. Endeks, faktoring sektörünün gidişatına göre dalgalı bir seyir izlemektedir. Endeksin son aylardaki deęişimine bakıldığında Aralık 2023 verilerine göre 0,46 puan azalarak Ocak ayında 100,22 puana düştüğü görülmektedir. Eylül 2023 tarihinden itibaren artış trendinde olan endeksin Ocak 2024 ayında artış trendinden çıktığı görülmektedir.



Grafik 2: FKB Faktoring Endeksi

1.2. FKB Finansal Kiralama Endeksi

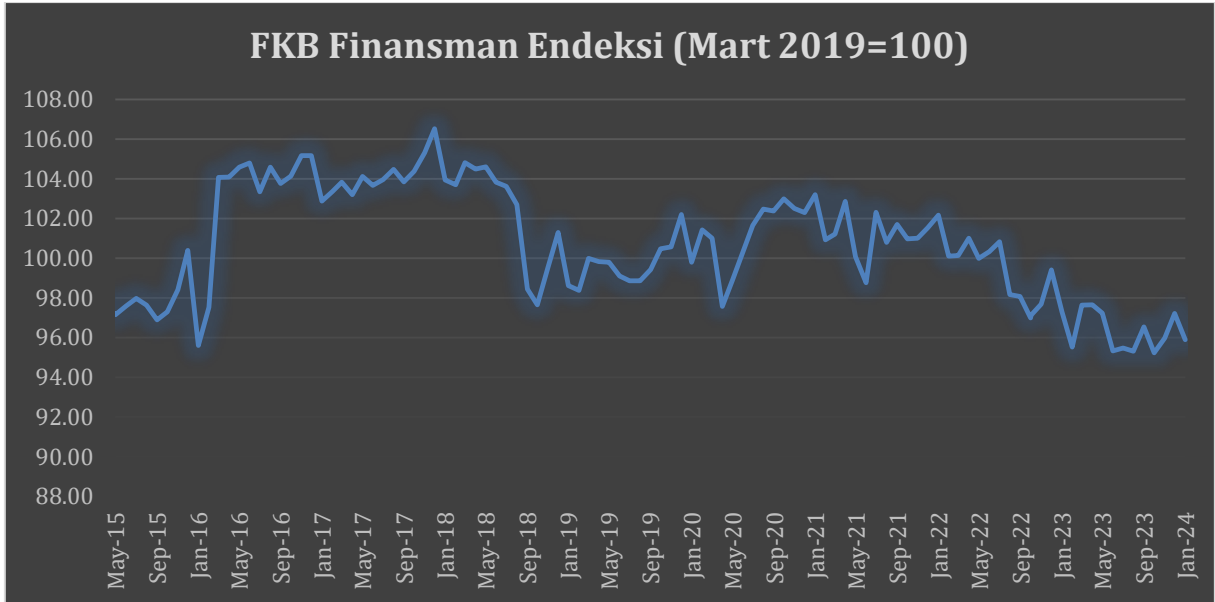
Finansal Kiralama Sözleşme Tescil Sistemi (FKSTS) veri tabanı ile FKB bünyesinde raporlama ve istatistik faaliyetlerinde kullanılan verilerden türetilen endeks en düşük deęerini Ekim 2018’de 88,82 puanla, en yüksek deęerini ise Nisan 2023 tarihinde 105,55 puanla almıştır. Finansal kiralama sektöründen elde edilen verilere göre hesaplanan endeks sektör gidişatına göre dalgalı bir seyir izlemektedir. Aralık 2023 verilerine göre 100,02 puan olan endeks deęeri **2024 Ocak** ayında **0,77 puan artarak 100,79** puana yükselmiştir. Eylül 2023 itibariyle azalış trendinde olan endeks Ocak 2024 itibariyle bu hareketi son bulmuştur.



Grafik 3: FKB Finansal Kiralama Endeksi

1.3. FKB Finansman Endeksi

FKB bünyesinde raporlama ve istatistik faaliyetlerinde kullanılan verilerden türetilen endeks en düşük deđerini 95,32 puanla Ağustos 2023 tarihinde, en yüksek deđerini ise 106,52 puanla Aralık 2017 tarihinde almıştır. Endeksin son aylardaki verilerine bakıldığında Aralık 2023 tarihinde 97,22 puan olan endeks **1,32** puan azalarak **2024 Ocak** ayında **95,90** puana düşmüştür. Endeks dalgalı bir seyir izlemeye devam etmektedir.



Grafik 4: FKB Finansman Endeksi

2. Finansal Kurumlar Birliđi Ekonomik Grnm Beklenti Anketi Sonuları

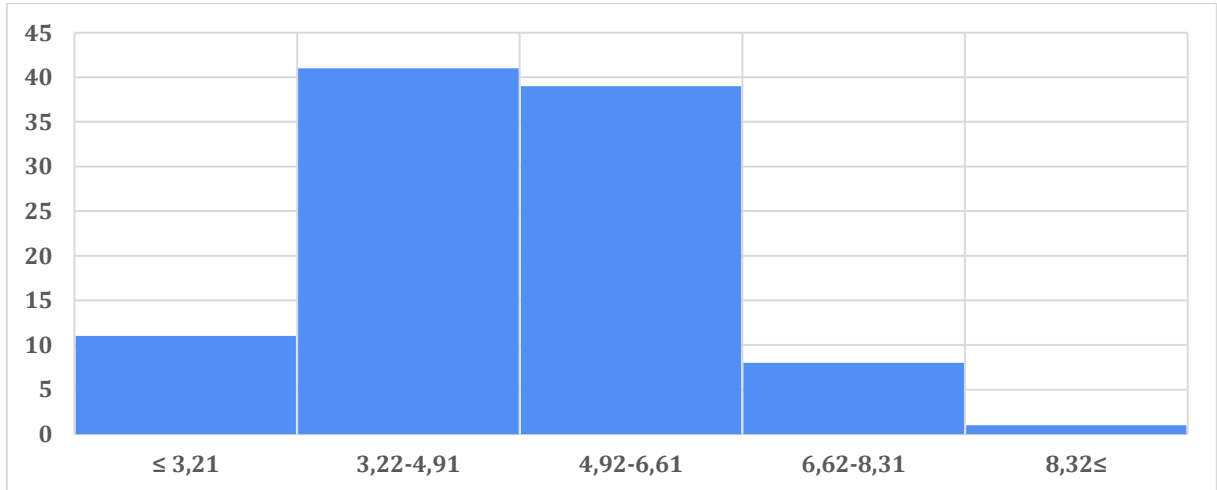
Finansal Kurumlar Birliđi (FKB) Őubat ayı Ekonomik Grnm Beklenti Anketi, 1 Őubat 2024 – 7 Őubat 2024 tarihleri arasında 100 katılımcı tarafından yanıtlanmış ve sonular, katılımcıların yanıtları toplulařtırılarak deđerlendirilmiřtir. Bu arařtırma FKB yesi olan Finansal Kiralama, Faktoring, Finansman, Varlık Ynetim ve Tasarruf Finansman sektrlerinde faaliyet gsteren Őirket yneticileri ile yrtlmüřtr. Ayrıca, FKB ynetimi ve uzmanlarından katılım sađlanmıştir. Her ay dzenli olarak yrtlecek bu arařtırmanın sonuları FKB yelerinin ekonomiye ve sektrlerine iliřkin beklentilerinin gzlemlenmesi hedeflenmektedir.

Tablo 1: Katılımcı Profili

Katılımcı Profili	Yanıtlayan
Faktoring	41
Finansal Kiralama	11
Finansman	20
Tasarruf Finansman	4
Varlık Ynetim	19
Profesyoneller	5
TOPLAM	100

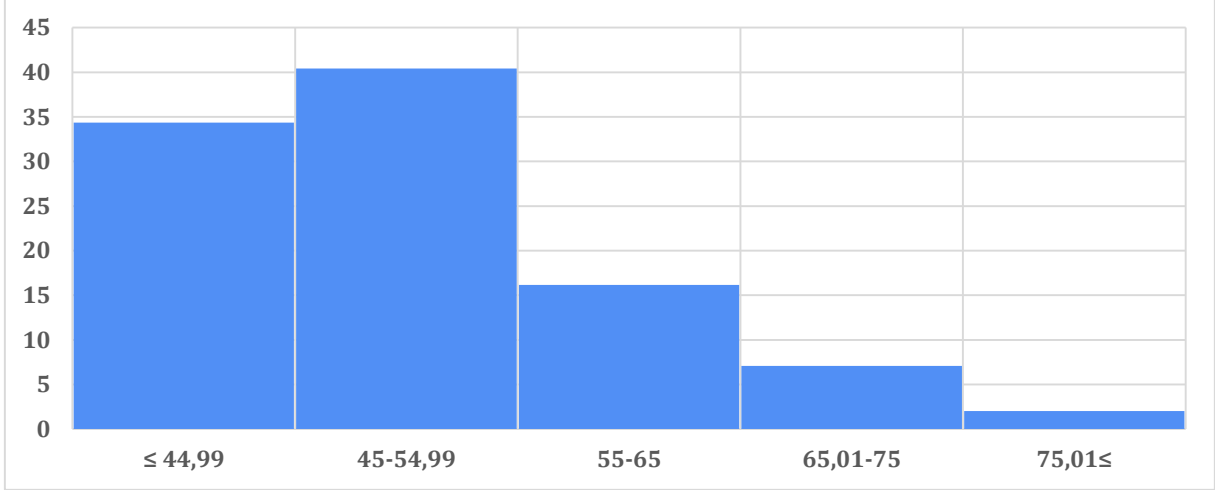
2.1. Enflasyon Beklentileri

Arařtırmada sektr yneticilerinin enflasyon beklentileri cari ay sonu, cari yıl sonu ve gelecek yıl sonu olarak sorulmuřtur. 2024 yılı Őubat ayı anket dneminde, katılımcıların aylık enflasyon beklentileri deđerlendirildiđinde yzde 11'inin 3,21'den dřk, yzde 41'inin 3,22-4,91 aralıđında, yzde 39'unun 4,92-6,61 aralıđında, yzde 8'inin 6,62-8,31 aralıđında, yzde 1'inin ise 8,32'den byk olduđu gzlenmektedir. U deđerler dikkate alınmayarak yapılan hesaplamada **Őubat ayı enflasyon beklentisinin ortalama %4,75 olduđu tespit edilmiřtir.** Aralık ayında %3,63 ve Ocak ayında %3,98 olarak gerekleřen ortalamalar ile kıyaslandıđında katılımcıların aylık enflasyon beklenti tahminlerinde artıř olduđu grlmektedir.



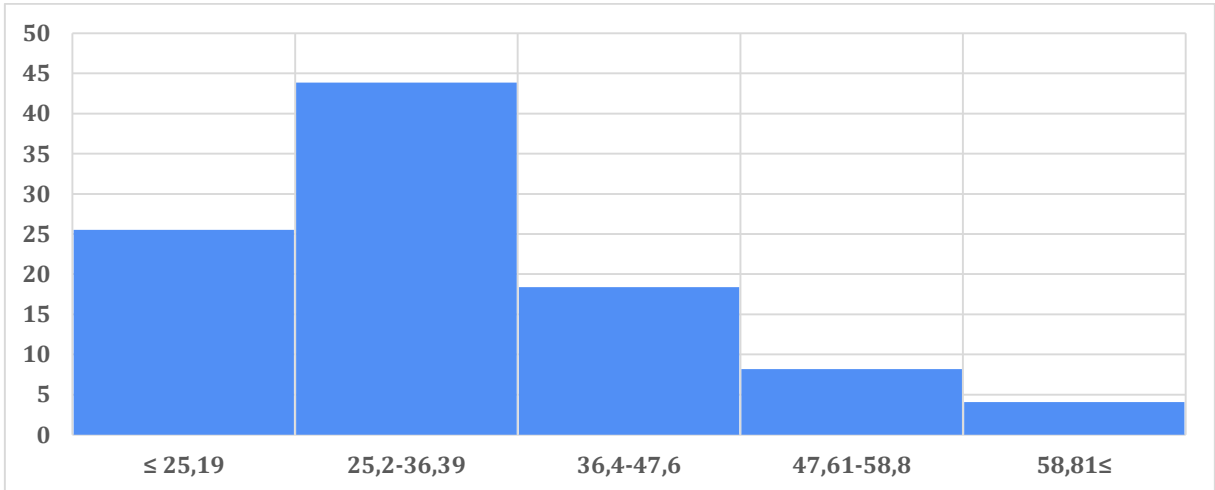
Grafik 5: Aylık Enflasyon Beklentisi

Katılımcıların cari yıl sonu enflasyon beklentileri deđerlendirildiđinde, yüzde 34,3'ünün 44,99'dan düşük, yüzde 40,4'ünün 45,00-54,99 aralıđında, yüzde 16,2'sinin 55,00-65,00 aralıđında, yüzde 7,1'inin 65,01-75,00 aralıđında, yüzde 2'sinin ise 75,01'den büyük olduđu gözlenmektedir. Uç deđerler dikkate alınmayarak yapılan hesaplamada Aralık ayında 2023 yıl sonu için %65,99 ve Ocak ayında 2024 yıl sonu için %50,43 olarak gerçekteşen enflasyon beklentisi ortalamalarının, **Şubat ayında 2024 yıl sonu için %49,25 olduđu tespit edilmiştir.**



Grafik 6: Cari Yıl Sonu Enflasyon Beklentisi

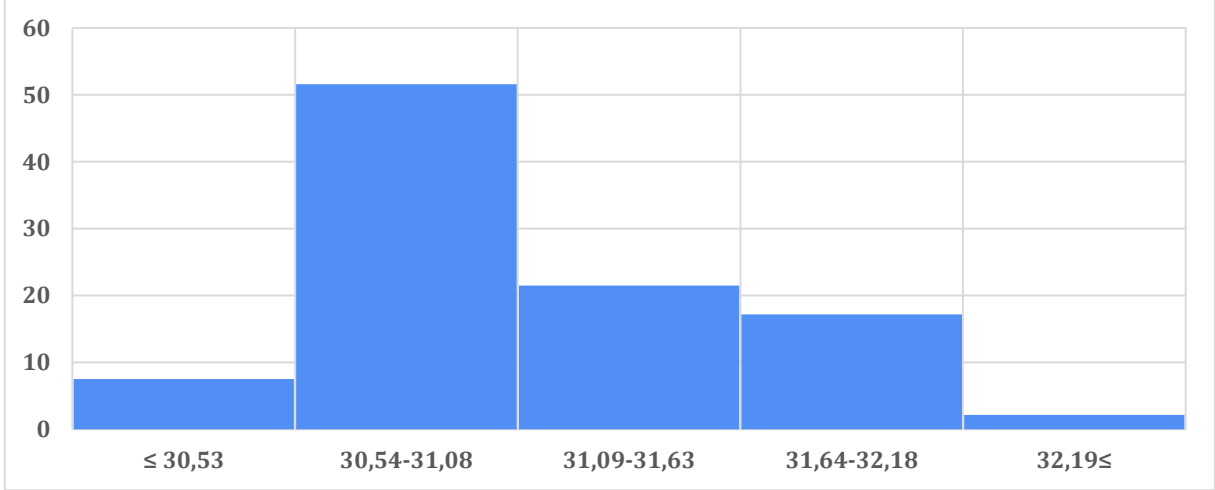
Katılımcıların gelecek yıl sonu enflasyon beklentileri deđerlendirildiđinde yüzde 25,5'inin 25,19'dan düşük, yüzde 43,9'unun 25,2-36,39 aralıđında, yüzde 18,4'ünün 36,4-47,6 aralıđında, yüzde 8,2'sinin 47,61-58,8 aralıđında, yüzde 4,1'inin ise 58,81'den büyük olduđu gözlenmektedir. Uç deđerler dikkate alınmayarak yapılan hesaplamada Aralık ayında 2024 yıl sonu için %44,04 ve Ocak ayında 2025 yıl sonu için %34,87 olarak gerçekteşen gelecek yıl sonu enflasyon beklentisi ortalamalarının, **Şubat ayında 2025 yıl sonu için %33,81 olduđu tespit edilmiştir.**



Grafik 7: Gelecek Yıl Sonu Enflasyon Beklentisi

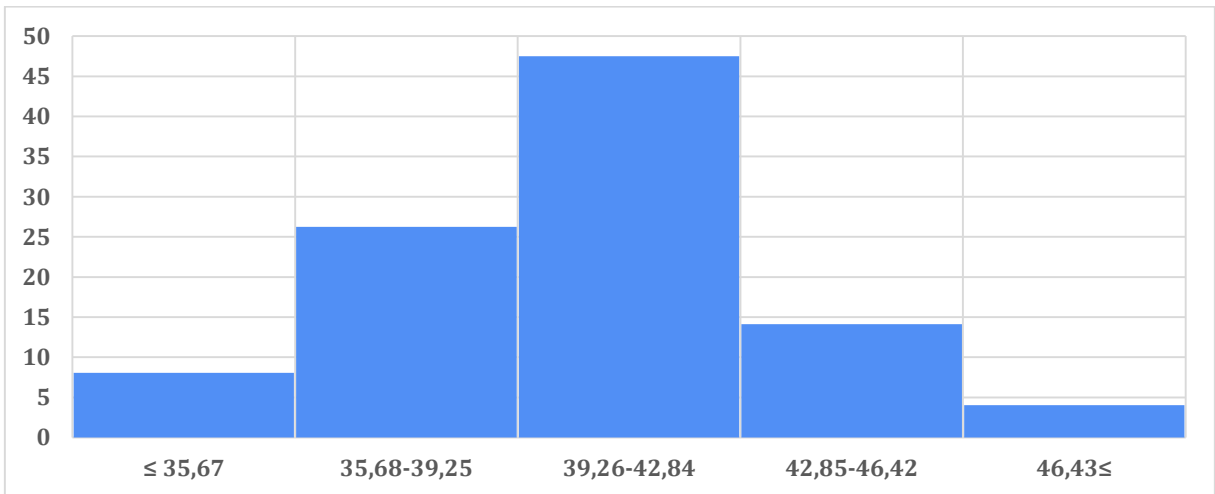
2.2. Kur Beklentileri

Arařtırmada sektör yöneticilerinin ABD dolar kuru beklentileri cari ay sonu, cari yıl sonu ve gelecek yıl sonu olarak sorulmuřtur. Katılımcıların cari ay sonu ABD dolar kuru beklentisi tahminleri deđerlendirildiđinde yüzde 7,5'inin 30,53'ten düşük, yüzde 51,6'sının 30,54-31,08 aralıđında, yüzde 21,5'inin 31,09-31,63 aralıđında, yüzde 17,2'sinin 31,64-32,18 aralıđında, yüzde 2,2'sinin ise 32,19'dan büyük olduđu gözlenmektedir. Uç deđerlerin dikkate alınmayarak yapılan hesaplamada **řubat ayı sonu ABD dolar kuru beklentisinin ortalama 31,19 TL olduđu tespit edilmiřtir.** Aralık ayında 29,83 TL ve Ocak ayında 30,43 TL olarak gerçekteřen ortalamalar ile kıyaslandıđında katılımcılar cari ay sonu ABD Dolar Kurunun bir miktar artacađı yönünde beklentilerinin olduđunu ifade etmiřtirler.



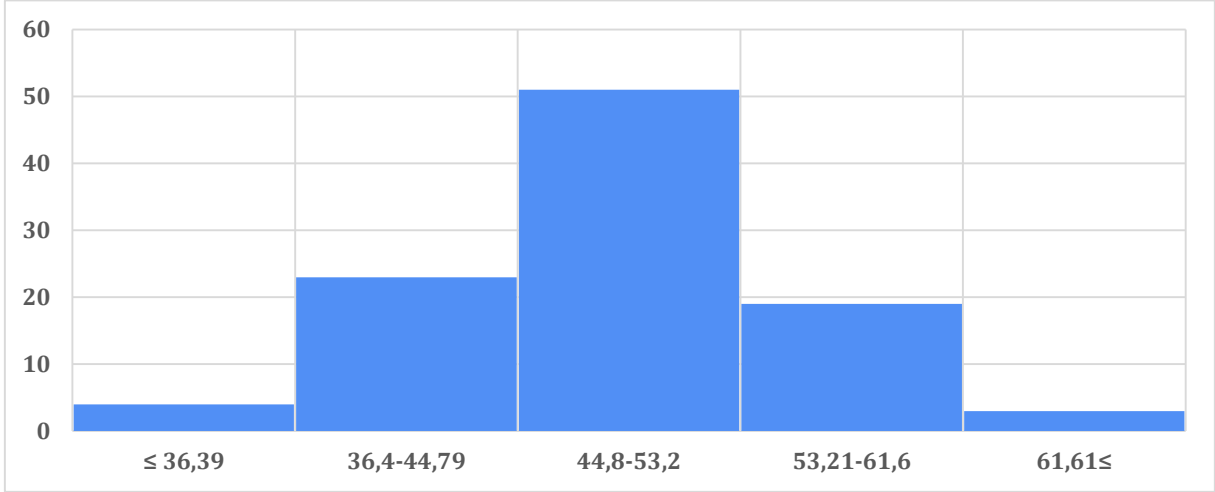
Grafik 8: Cari Ay Sonu ABD Dolar Kuru Beklentisi

Katılımcıların cari yıl sonu ABD dolar kuru beklentileri deđerlendirildiđinde, yüzde 8,1'inin 35,67'den düşük, yüzde 26,3'ünün 35,68-39,25 aralıđında, yüzde 47,5'inin 39,26-42,84 aralıđında, yüzde 14,1'inin 42,85-46,42 aralıđında, yüzde 4'ünün ise 46,43'ten büyük olduđu gözlenmektedir. Uç deđerler dikkate alınmayarak yapılan hesaplamada Aralık ayında 2023 yıl sonu için 29,87 TL ve Ocak ayında 2024 yıl sonu için 38,63 TL olarak gerçekteřen ABD Dolar kuru beklentisi ortalamalarının, **řubat ayında 2024 yıl sonu için 40,37 TL olduđu tespit edilmiřtir.**



Grafik 9: Cari Yıl Sonu ABD Dolar Kuru Beklentisi

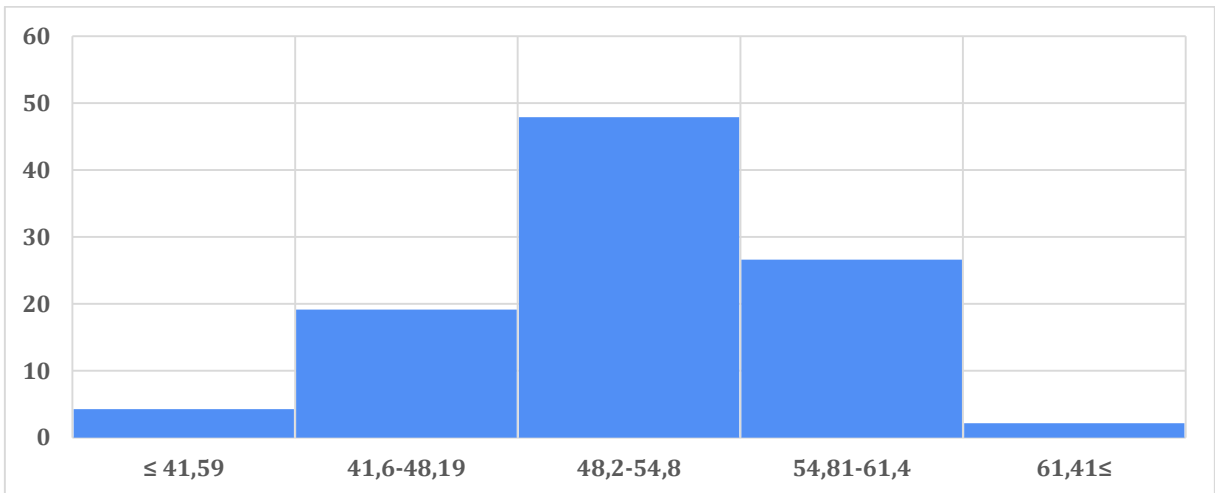
Katılımcıların gelecek yıl sonu ABD dolar kuru beklentileri deđerlendirildiđinde yüzde 4'ünün 36,39'dan düşük, yüzde 23'ünün 36,4-44,79 aralıđında, yüzde 51'inin 44,8-53,2 aralıđında, yüzde 19'unun 53,21-61,6 aralıđında, yüzde 3'ünün ise 61,61'den büyük olduđu gözlenmektedir. Uç deđerler dikkate alınmayarak yapılan hesaplamada Aralık ayında 2024 yıl sonu için 39,93 TL ve Ocak ayında 2025 yıl sonu için 46,58 TL olarak gerçekteşen gelecek yıl sonu ABD Dolar kuru beklentisi ortalamalarının, **Şubat ayında 2025 yıl sonu için 48,48 TL olduđu tespit edilmiştir.**



Grafik 10: Gelecek Yıl Sonu ABD Dolar Kuru Beklentisi

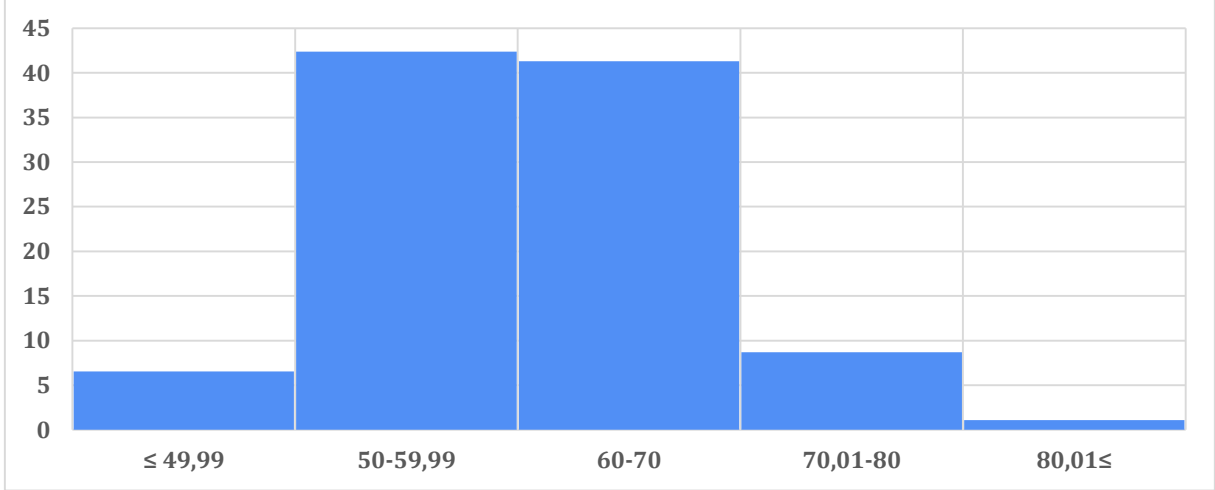
2.3. Faiz Beklentileri

Araştırmada sektör yöneticilerinin kısa vadeli ticari kredi faiz oranı ve sektörel ortalama faiz oranı beklentileri sorulmuştur. Katılımcıların kısa vadeli ticari kredi faiz oranı beklentisi tahminleri deđerlendirildiđinde; yüzde 4,3'ünün 41,59'dan düşük, yüzde 19,2'sinin 41,6-48,19 aralıđında, yüzde 47,9'unun 48,2-54,8 aralıđında, yüzde 26,6'sının 54,81-61,4 aralıđında, yüzde 2,1'inin ise 61,41'den büyük olduđu gözlenmektedir. Uç deđerler dikkate alınmayarak yapılan hesaplamada **Şubat ayında kısa vadeli ticari kredi faiz oranı beklentisinin ortalama %51,31 olduđu tespit edilmiştir.** Aralık ayında %52,36 ve Ocak ayında %51,09 olarak gerçekteşen ortalamalar ile kıyaslandıđında katılımcıların kısa vadeli ticari kredi faiz oranı beklenti tahminlerinin kısmen aynı seviyede olduđu görülmektedir.



Grafik 11: Kısa Vadeli Ticari Kredi Faiz Oranı Beklentisi

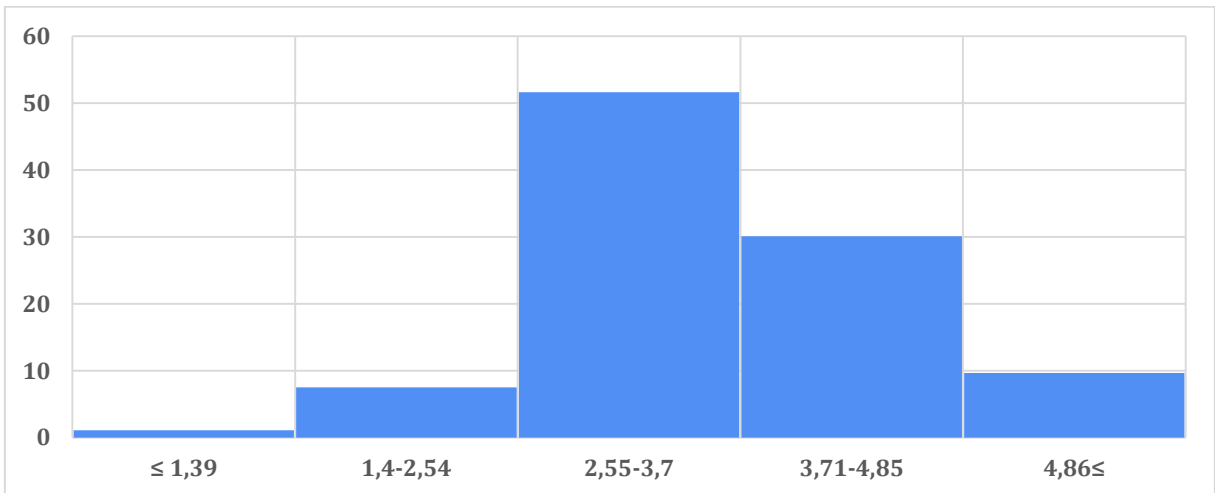
Katılımcıların sektör ortalama faiz oranı beklentileri deđerlendirildiđinde yüzde 6,5'inin 49,99'dan düşük, yüzde 42,4'ünün 50,00-59,99 aralıđında, yüzde 41,3'ünün 60,00-70,00 aralıđında, yüzde 8,7'sinin 70,01-80,00 aralıđında, yüzde 1,1'inin ise 80,01'den büyük olduđu gözlenmektedir. Uç deđerler dikkate alınmayarak yapılan hesaplamada **Şubat ayında sektörel faiz oranı beklentisinin ortalama %58,86 olduđu tespit edilmiştir.** Aralık ayında %59,91 ve Ocak ayında %57,42 olarak gerçekteşen ortalamalar ile kıyaslandıđında katılımcılar sektör ortalama faiz oranında beklenti tahminlerinin kısmen aynı seviyede olduđu görülmektedir.



Grafik 12: Sektör Ortalama Faiz Oranı Beklentisi

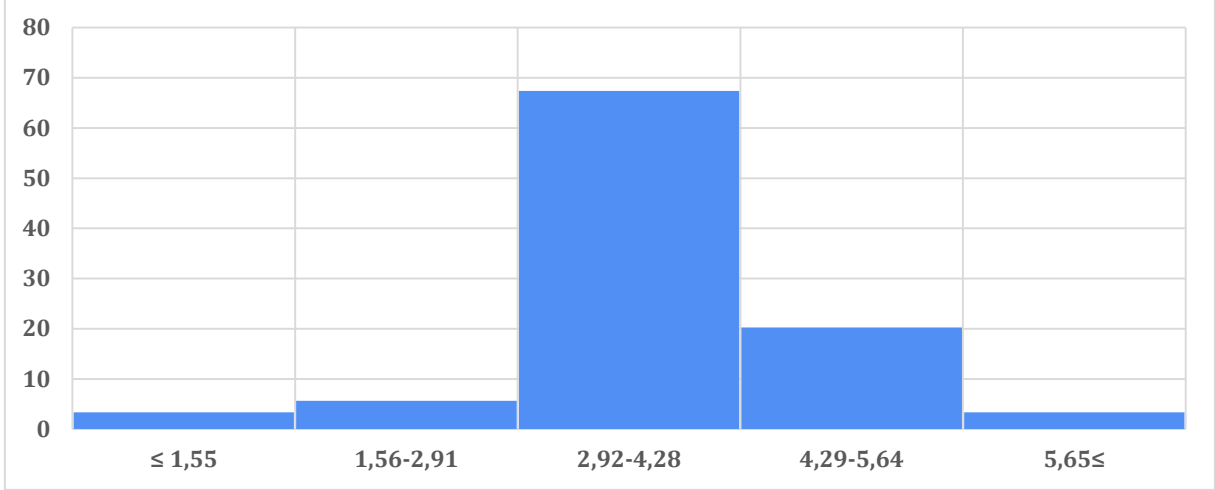
2.4. GSYH Büyüme Beklentileri

Araştırmada sektör yöneticilerinin cari yıl sonu ve gelecek yıl sonu Gayri Safi Yurtiçi Hasıla (GSYH) büyüme beklentileri sorulmuştur. Katılımcıların cari yıl sonu GSYH büyüme beklentileri deđerlendirildiđinde yüzde 1,1'inin 1,39'dan düşük, yüzde 7,5'inin 1,4-2,54 aralıđında, yüzde 51,6'sının 2,55-3,7 aralıđında, yüzde 30,1'inin 3,71-4,85 aralıđında, yüzde 9,7'sinin ise 4,86'dan büyük olduđu gözlenmektedir. Uç deđerler dikkate alınmayarak yapılan hesaplamada Aralık ayında 2023 yıl sonu için %4,13 ve Ocak ayında 2024 yıl sonu için %3,60 olarak gerçekteşen GSYH büyüme beklentileri ortalamalarının, **Şubat ayında 2024 yıl sonu için %3,57 olduđu tespit edilmiştir.**



Grafik 13: Cari Yıl Sonu GSYH Büyüme Beklentisi

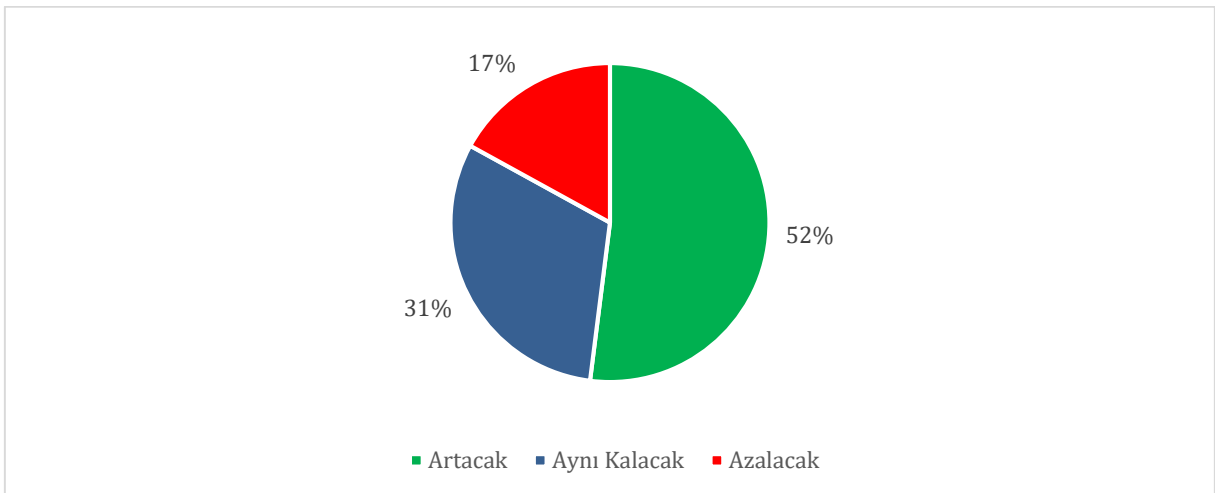
Katılımcıların gelecek yıl sonu GSYH büyüme beklentileri değerlendirildiğinde; yüzde 3,4'ünün 1,55'ten düşük, yüzde 5,6'sının 1,56-2,91 aralığında, yüzde 67,4'ünün 2,92-4,28 aralığında, yüzde 20,2'sinin 4,29-5,64 aralığında, yüzde 3,4'ünün ise 5,65'ten büyük olduğu gözlenmektedir. Uç değerler dikkate alınmayarak yapılan hesaplamada Aralık 2024 yıl sonu için ayında %3,67 ve Ocak 2025 yıl sonu için ayında %3,79 olarak gerçekleşen gelecek yıl sonu GSYH büyüme beklentisi ortalamalarının, **Şubat ayında 2025 yıl sonu için %3,77 olduğu tespit edilmiştir.**



Grafik 14: Gelecek Yıl Sonu GSYH Büyüme Beklentisi

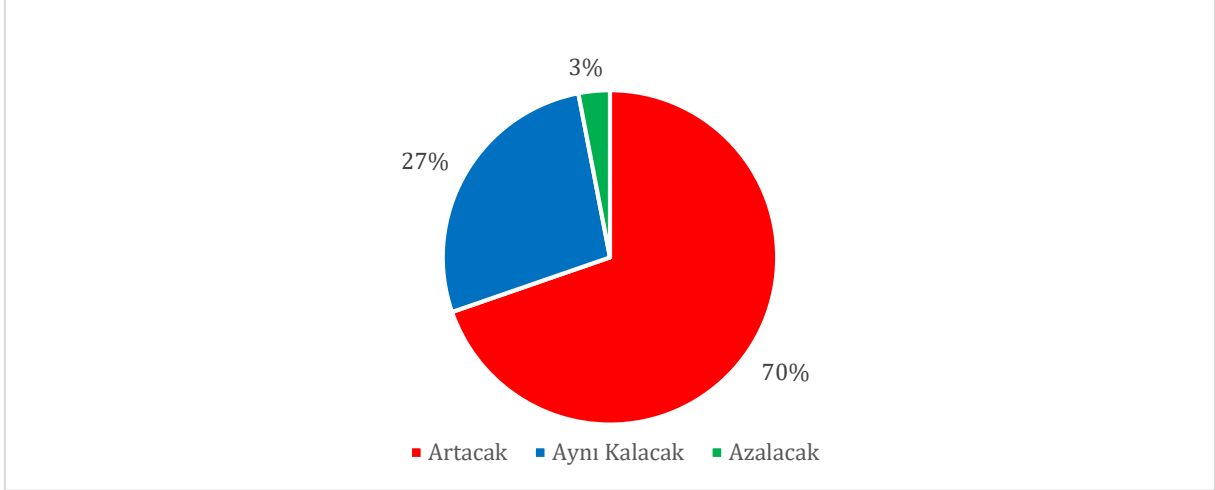
2.5. Sektörel Beklentiler

Araştırmada sektör yöneticilerinin sektörlerindeki işlem hacmi, takipteki kredi oranı, tahsilat değişimi ve genel gidişat hakkındaki beklentileri sorulmuştur. **Şubat** ayında önceki 3 aylık döneme göre gelecek 3 aylık dönemde katılımcıların sektörlerindeki işlem hacmi beklentileri değerlendirildiğinde yüzde 52'si artacağını, yüzde 17'si azalacağını, yüzde 31'i ise aynı kalacağını belirtmiştir. Ocak 2024 anket sonuçlarına göre önceki 3 aylık döneme göre gelecek 3 aylık dönemde katılımcıların sektörlerindeki işlem hacmi beklentileri değerlendirildiğinde; yüzde 51'i artacağını, yüzde 17'si azalacağını, yüzde 32'si ise aynı kalacağını belirtmişti. Şubat ayında katılımcıların önceki 3 aylık döneme göre gelecek 3 aylık dönemde sektörlerindeki işlem hacmi beklentilerinin bir önceki ay ile benzer olduğu görülmüştür.



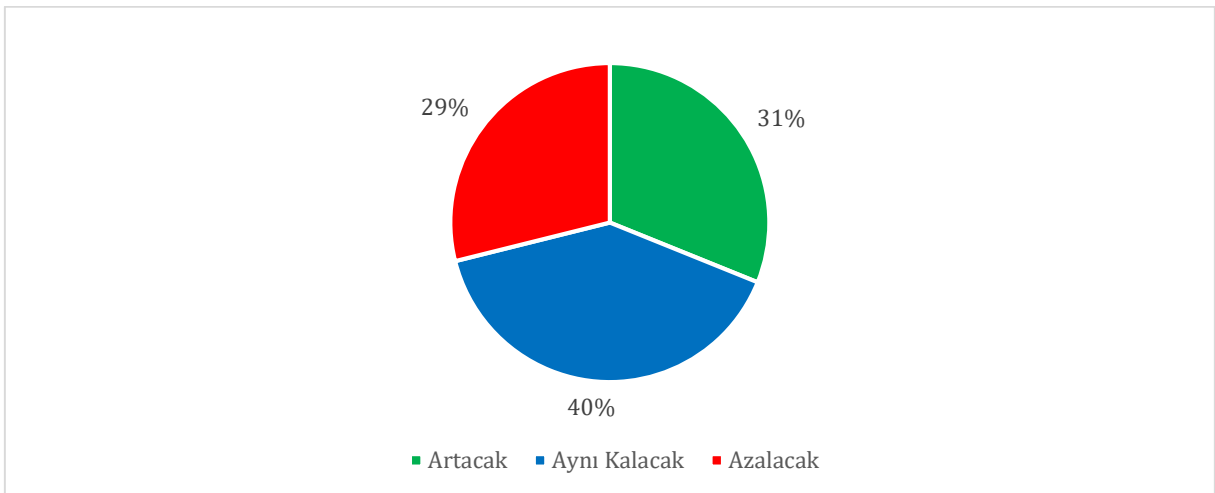
Grafik 15: İşlem Hacmi Beklentisi

Şubat ayında gelecek 3 aylık dönemde takipteki kredi oranı (NPL) deđiřimi hakkında beklentileri deđerlendirildiđinde; katılımcıların yüzde 70'i artacađını, yüzde 3'ü azalacađını, yüzde 27'si ise aynı kalacađını belirtmiřtir. Ocak 2024 anket sonuçlarına gre katılımcıların gelecek 3 aylık dönemde NPL deđiřimi hakkında beklentileri deđerlendirildiđinde; yüzde 68'i artacađını, yüzde 3'ü azalacađını, yüzde 29'u ise aynı kalacađını belirtmiřti. Şubat ayında katılımcıların gelecek 3 aylık dönemde NPL deđiřimi hakkında artış beklentilerinin bir nceki aya kıyasla bir miktar yksek dzeyde gerekleřtiđi grlmřtr.



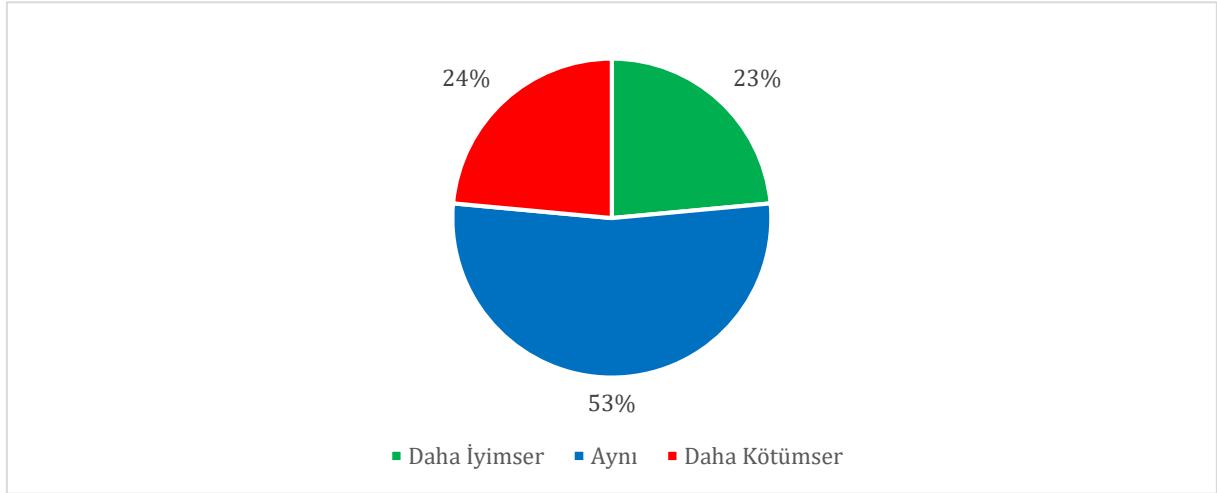
Grafik 16: Takipteki Kredi Oranı Beklentisi

Şubat ayında gelecek 3 aylık dönemde katılımcıların sektörlerindeki tahsilat deđiřimi hakkında beklentileri deđerlendirildiđinde; katılımcıların yüzde 31'i artacađını, yüzde 29'u azalacađını, yüzde 40'ı ise deđiřmeyeceđini belirtmiřtir. Ocak 2024 anket sonuçlarına gre gelecek 3 aylık dönemde katılımcıların sektörlerindeki tahsilat deđiřimi hakkında beklentileri deđerlendirildiđinde; katılımcıların yüzde 28'i artacađını, yüzde 28'i azalacađını, yüzde 44' ise deđiřmeyeceđini belirtmiřti. Şubat ayında katılımcıların gelecek 3 aylık dönemde sektörlerindeki tahsilat deđiřimi hakkında artış beklentilerinin bir nceki aya kıyasla bir miktar yksek dzeyde gerekleřtiđi grlmřtr.



Grafik 17: Tahsilat Deđiřimi Beklentisi

Şubat ayında gelecek 3 aylık dönemde katılımcıların sektörlerindeki genel gidişat hakkında önceki 3 aylık döneme kıyasla beklentileri değerlendirildiğinde; katılımcıların yüzde 23'ü daha iyimser, yüzde 24'ü daha kötümser, yüzde 53'ü ise aynı olacağını belirtmiştir. Ocak 2024 anket sonuçlarına göre gelecek 3 aylık dönemde katılımcıların sektörlerindeki genel gidişat hakkında önceki 3 aylık döneme kıyasla beklentileri değerlendirildiğinde; katılımcıların yüzde 22'si daha iyimser, yüzde 24'ü daha kötümser, yüzde 54'ü ise aynı olacağını belirtmişti. Şubat ayında gelecek 3 aylık dönemde katılımcıların sektörlerindeki genel gidişat hakkında önceki 3 aylık döneme kıyasla iyimser beklentiye sahip olanların oranının bir önceki aya göre ufak bir miktar arttığı görülmüştür.



Grafik 18: Genel Gidişat Beklentisi

Genel Deđerlendirme

Şubat 2015'ten günümüze hesaplanan aylık **FKB Ekonomik Görünüm Endeksi**, Mart 2018'e kadar yükselen bir trend izlemiş, bu tarihten sonra azalışa geçerek **Ekim 2018'**de 95,15 değerini alarak en düşük seviyesini görmüştür. **Kasım 2018'**den itibaren dalgalı bir seyir izleyen endeks, **Eylül 2023'**te 99,29; **Ekim 2023'**te bir önceki aya göre 0,51 puan azalarak 98,78; **Kasım 2023'**te 0,18 puan artarak 98,96; **Aralık 2023'**te 0,35 puan artarak 99,31 ve **Ocak 2024'**te 0,34 puan azalarak 98,97 değerlerini almıştır.

FKB Ekonomik Görünüm Endeksi alt bileşenlerinden **Faktoring Endeksi**, **Eylül 2023'**te 99,98; **Ekim 2023'**te bir önceki aya göre 0,16 puan artarak 100,14; **Kasım 2023'**te 0,31 puan artarak 100,45; **Aralık 2023'**te 0,23 puan artarak 100,68 ve **Ocak 2024'**te 0,46 puan azalarak 100,22 değerlerini almıştır.

Endeksin diđer bir alt bileşeni olan **Finansal Kiralama Endeksi**, **Eylül 2023'**te 101,36; **Ekim 2023'**te bir önceki aya göre 0,39 puan azalarak 100,97; **Kasım 2023'**te 0,52 puan azalarak 100,45; **Aralık 2023'**te 0,43 puan azalarak 100,02 ve **Ocak 2024'**te 0,77 puan artarak 100,79 değerlerini almıştır.

FKB Ekonomik Görünüm Endeksi alt bileşenlerinden **Finansman Endeksi** ise **Eylül 2023'**te 96,54; **Ekim 2023'**te bir önceki aya göre 1,3 puan azalarak 95,24; **Kasım 2023'**te 0,74 puan artarak 95,98; **Aralık 2023'**te 1,24 puan artarak 97,22 ve **Ocak 2024'**te 1,32 puan azalarak 95,90 değerlerini almıştır.

Alt bileşen endekslerinden **Finansal Kiralama Endeksi**'nde artış gözlenmekle birlikte diđer endekslerde gözlenen azalışlar baskın olmuş ve **FKB Ekonomik Görünüm Endeksi** de azalış eğilimi sergilemiştir. Sonuçlar, **Ocak 2024** dönemi için sektörler paydaşlarının, ekonomiye ilişkin beklentilerinde hafif bozulmalar olduğunu ima etmektedir. Bu bağlamda, geçtiğimiz **2023 Aralık ayında** gözlenen 0,35 puanlık artışın **2024 Ocak ayındaki** 0,34 puanlık azalışla telafi edildiğini söylemek mümkün olmakla birlikte, endeksin doğası gereği aylık azalış ve artışları olađan kabul etmek ve bu aydaki azalışın kalıcılığı konusunda önümüzdeki ayların sonuçlarını beklemek yerinde olacaktır.

FKB Ekonomik Görünüm Beklenti Anketine göre; katılımcıların **enflasyon beklentileri 2024 Şubat** ayı, 2024 yıl sonu ve 2025 yıl sonu için sırasıyla %4,75; %49,25 ve %33,81 olarak gerçekleşmiştir. Dönemler itibariyle incelendiğinde enflasyon oranında azalış yönündeki beklentiler görülmekle birlikte; **Ocak 2024** anket sonuçları olan, sırasıyla %3,98; %50,43 ve %34,87 enflasyon oranı beklentileri ile karşılaştırıldığında artış ve azalış eğilimi bir arada görülmektedir. Bu sonuçlar, kısa vadede enflasyon beklentilerinde bozulmaların başladığını, bununla birlikte orta ve orta-uzun vadede enflasyon beklentilerinde para politikasının sıkılaştırılmasının enflasyon beklentilerine yansımaya devam ettiğini göstermektedir.

FKB Ekonomik Görünüm Beklenti Anketi sonuçlarına göre; **Şubat 2024** sonu **Dolar kuru beklentisi** 31,19 olarak gerçekleşirken, 2024 ve 2025 sonu Dolar kuru beklentileri ise sırasıyla 40,37 ve 48,48 olarak gerçekleşmiştir. **Ocak 2024** anket sonuçları olan, sırasıyla 30,43; 38,63 ve 46,58 ile karşılaştırıldığında, piyasa katılımcılarının döviz kuru seviyesine ilişkin beklentilerinde tüm dönemler için artış görülmektedir.

Katılımcıların yıl sonu beklentileri dikkate alındığında, 2025 yılında bir önceki yıla göre TL'de %20,09 civarında değer kaybı beklenmektedir. Her ne kadar dolar kurunun seviyesine ilişkin beklentiler yükselmiş olsa da, **Ocak 2024** anket sonuçlarıyla (yıllar itibariyle beklenen değer kaybı %20,58) karşılaştırıldığında, 2025 yıl sonu TL'deki beklenen değer kaybı oranında kayda değer değişiklik gözlenmemektedir. **Şubat 2024** anket sonuçlarına göre, 2025 sonu TL'deki değer kaybı oranı

beklentisinin (%20,09), enflasyon oranına ilişkin beklentinin (%33,81) altında olduđu gözlenmektedir. Bu bağlamda, katılımcıların döviz kurundan enflasyona yönelik geçişkenliđi gelecek dönemlerde fiyat artışlarının bütünüyle olmasa da önemli bir nedeni olarak göz önünde bulundurduđu söylenebilir. **Haziran 2023**'ten bu yana Türkiye CDS priminde görülen azalma yönündeki eğilimin (ortalama olarak **Haziran**'da 481,96; **Ekim**'de 396,33; **Kasım**'da 335,54 ve **Aralık** 280,23), yerini artışa bıraktıđı ve **Ocak 2024**'te CDS priminin %16,13 oranında yükselerek 325,43 deđerini aldıđı gözlenmektedir. CDS primindeki artış piyasa katılımcılarının ülke ekonomisine ilişkin risk algılarının olumsuz yönde etkilediđini göstermekle birlikte, bu algının döviz kuru beklentilerine yansımadıđını söylemek mümkündür.

FKB Ekonomik Görünüm Anketi Şubat 2024 sonuçları, gelecek 3 ay için **kısa vadeli ticari kredi faiz oranlarının** %51,31 ve FKB'ye üye kurumlardan sağlanan ortalama **fon maliyetinin** ise %58,86 olarak beklendiđini göstermektedir. **Ocak 2024**'te bu iki orana ilişkin beklentilerin sırasıyla %51,09 ve %57,42 olduđu göz önüne alındıđında, kredi faizlerinin gelecek dönemlerdeki deđerlerine ilişkin katılımcıların beklentilerinde kayda deđer bir deđişiklik gözlenmemektedir. TCMB verilerine göre, bankalarca açılan kredilere uygulanan yıllıklandırılmış ticari kredi faiz ortalaması, **Eylül 2023**'te %38; **Ekim 2023**'te %49; **Kasım 2023**'te %51,14; **Aralık 2023**'te %52,82; **Ocak 2024**'te %53,52 ve **Şubat 2024**'te %53,90 civarında gerçekleşmiştir. Bu bağlamda özellikle son iki aydaki faiz beklentileri, gerçekleşen piyasa faiz oranlarıyla uyumludur.

Şubat 2024 FKB Ekonomik Görünüm Anketi sonuçlarına göre, katılımcıların **GSYH büyüme oranı beklentisi** 2024 yılı için %3,57 ve 2025 yılı için %3,77 olmuştur. Cari yıl beklentisinin %3,60 ve gelecek yıl beklentisinin %3,79 olduđu **Ocak 2024** anketiyle karşılaştırıldıđında, her iki yıl için de büyüme beklentisinde küçük bir azalış gözlemlenmektedir. Bu azalışın devam eden sıkı para politikasının sonucu olduđunu söylemek mümkündür. Aynı yıllar için Orta Vadeli Plan (OVP)'in sırasıyla %4 ve %4,5 ile IMF'nin sırasıyla %3 ve %3,2 öngörülerıyla karşılaştırıldıđında, katılımcıların GSYH büyüme oranı beklentisi, OVP öngörülerinin altında ve IMF'nin öngörülerinin üzerinde olmuştur.

Şubat 2024 FKB Ekonomik Görünüm Anketi katılımcılarının %52'si **işlem hacminin** önceki 3 aylık döneme göre gelecek 3 aylık dönemde artacađı, %31'i deđişmeyeceđi ve %17'si ise azalacađı yönünde görüş bildirmiştir. Bu oranların **Ocak 2024** anketinde sırasıyla %51, %32 ve %17 olduđu göz önüne alındıđında işlem hacmi beklentisinde aylar itibariyle dikkat çekici bir deđişiklik olmamıştır. **Şubat 2024** anket sonuçlarına göre, **Takipteki kredi oranı deđişimi beklentisinde** gelecek 3 aylık döneme ilişkin artış %70 olarak gerçekleşirken, katılımcıların %27'si oranın deđişmeyeceđini ve %3'ü ise azalacađını öngörmektedir. Bu üç oranın **Ocak 2024** anketinde sırasıyla %68; %29 ve %3 olarak gerçekleştiđi göz önüne alındıđında, takibe düşen kredi oranı beklentisinde sınırlı bir artış görülmektedir. **Şubat 2024** anket katılımcılarının %31'i gelecek 3 aylık dönemde **tahsilat oranının** artacađını, %40'ı deđişmeyeceđini ve %29'u azalacađını öngörmektedir. **Ocak 2024** anketinde bu oranların sırasıyla %28; %44 ve %28 olduđu göz önünde bulundurulduđunda, tahsilat oranına ilişkin beklentilerin aylar itibariyle artış yönünde olduđu gözlenmektedir. İşlem hacminde dikkate deđer bir artış beklenmezken takipteki kredilerde sınırlı sayıda artış beklentisinin gerek döviz kuru gerekse de faiz oranı artışlarına ilişkin beklentilerin firma bilançolarındaki muhtemel olumsuz etkileriyle ilişkili olduđu düşünülebilir. Takipteki kredilerde sınırlı sayıda artış beklentisine eşlik eden tahsilatlardaki artış beklentisinin ise yüksek enflasyonun sonucu olarak firmaların bilançolarındaki, fiyatlama davranışlarındaki ve (ertelenen) ödemelerindeki olası bozulmaların anket katılımcılarının tarafından dikkate alındıđını ima etmektedir.

Sektörün genel deęerlendirilmesine iliřkin olarak, **řubat 2024**'te katılımcıların %53'ü gelecek 3 ayın cari durumdan farklı olmayacağını, %23'ü daha iyi ve %24'ü ise daha kötü olacağını belirtmiştir. **Ocak 2024** sonuçları olan sırasıyla; %54, %22 ve %24 karşılaştırıldığında, sektördeki genel gidiřat hakkında önceki 3 aylık döneme kıyasla iyimser beklentiye sahip olanların oranının bir önceki aya göre ufak bir miktar arttığı ve genel olarak yakın geleceęi iliřkin beklentilerin büyük ölçüde duraęan olduęu görülmektedir. Bu sonuç, genel olarak, iřlem hacmi, takibe düşen krediler ve tahsilat oranına iliřkin olumsuz yöndeki beklentilerin bir süre daha devam edeceğini ima etmektedir.

EK 1: Endeks Tabloları

Tablo 2: Finansal Kurumlar Birliđi Ekonomik Görünüm Endeksi

	Ocak	Şubat	Mart	Nisan	Mayıs	Haziran	Temmuz	Ağustos	Eylül	Ekim	Kasım	Aralık
2015		99,21	102,00	101,10	100,34	100,72	100,81	100,10	100,22	100,31	100,57	102,51
2016	99,58	100,64	103,50	102,81	103,43	103,79	101,72	102,41	102,29	102,54	103,28	103,76
2017	101,77	103,27	103,50	102,11	103,15	103,04	102,59	103,10	102,40	103,06	103,52	104,60
2018	102,87	103,23	104,02	103,34	102,92	102,10	101,83	99,65	96,22	95,15	98,09	100,29
2019	96,89	97,31	100,00	99,30	99,46	97,80	99,11	97,57	99,19	100,12	100,20	101,71
2020	100,20	101,04	101,06	98,72	98,02	100,45	101,20	100,98	101,94	101,56	101,75	102,30
2021	100,63	100,77	102,20	100,84	99,42	101,68	99,96	101,04	101,48	100,89	101,91	101,58
2022	98,94	100,17	101,51	100,90	100,16	100,39	97,17	97,92	98,25	98,82	99,64	100,31
2023	99,51	98,78	100,33	101,04	99,49	97,82	98,37	98,66	99,29	98,78	98,96	99,31
2024	98,97											

Tablo 3: Finansal Kurumlar Birliđi Faktoring Endeksi

	Ocak	Şubat	Mart	Nisan	Mayıs	Haziran	Temmuz	Ağustos	Eylül	Ekim	Kasım	Aralık
2015		101,67	103,59	102,14	101,24	102,04	101,54	101,47	101,82	102,58	101,65	103,08
2016	100,76	102,20	102,46	101,53	101,95	102,11	100,69	101,48	101,78	101,55	102,19	102,37
2017	101,06	102,44	102,22	100,43	101,97	101,96	101,40	102,24	101,85	102,52	103,02	103,20
2018	102,25	102,91	102,77	102,11	102,35	101,79	101,88	99,67	99,51	98,98	100,04	100,35
2019	99,21	99,22	100,00	99,64	99,74	98,40	100,57	98,54	99,85	100,55	100,20	101,41
2020	100,32	100,04	100,54	98,64	97,57	99,40	100,35	99,91	100,54	100,54	100,56	101,60
2021	99,57	99,82	100,85	100,01	98,71	100,70	99,00	99,65	100,90	99,64	101,15	100,96
2022	98,27	99,56	100,33	99,89	99,19	99,61	98,48	98,72	99,90	100,07	101,03	101,30
2023	100,60	100,43	101,12	99,91	100,07	99,54	100,20	100,00	99,98	100,14	100,45	100,68
2024	100,22											

Tablo 4: Finansal Kurumlar Birliđi Finansal Kiralama Endeksi

	Ocak	Şubat	Mart	Nisan	Mayıs	Haziran	Temmuz	Ağustos	Eylül	Ekim	Kasım	Aralık
2015		100,60	104,58	103,47	102,63	102,54	102,91	101,19	101,95	101,05	101,63	104,06
2016	102,38	102,20	103,96	102,83	103,73	104,46	101,13	101,18	101,33	101,94	102,49	103,76
2017	101,37	103,99	104,43	102,71	103,37	103,50	102,41	102,58	101,50	102,28	102,24	104,08
2018	102,41	103,08	104,47	103,41	101,81	100,69	99,99	96,58	90,70	88,82	94,70	99,23
2019	92,83	94,34	100,00	98,43	98,83	95,88	97,90	95,31	98,30	99,35	99,83	101,53
2020	100,47	101,64	101,63	99,95	97,58	100,29	100,77	100,63	102,27	101,62	102,37	102,09
2021	101,41	101,25	102,89	102,43	100,79	102,02	100,09	101,75	102,57	102,01	103,04	101,62
2022	98,43	100,81	103,17	102,82	100,96	100,73	94,86	96,98	97,86	99,27	100,20	100,22
2023	100,62	100,37	102,24	105,55	101,16	98,59	99,43	100,67	101,36	100,97	100,45	100,02
2024	100,79											

Tablo 5: Finansal Kurumlar Birliđi Finansman Endeksi

	Ocak	Şubat	Mart	Nisan	Mayıs	Haziran	Temmuz	Ađustos	Eylül	Ekim	Kasım	Aralık
2015		95,37	97,81	97,69	97,15	97,59	97,98	97,63	96,90	97,31	98,42	100,39
2016	95,60	97,52	104,07	104,08	104,59	104,80	103,35	104,59	103,76	104,14	105,17	105,16
2017	102,87	103,36	103,83	103,19	104,12	103,67	103,96	104,47	103,85	104,37	105,30	106,52
2018	103,95	103,70	104,82	104,49	104,60	103,83	103,62	102,70	98,44	97,65	99,52	101,29
2019	98,62	98,38	100,00	99,84	99,81	99,11	98,86	98,86	99,42	100,48	100,57	102,19
2020	99,81	101,43	101,01	97,57	98,91	101,65	102,47	102,38	103,00	102,51	102,30	103,20
2021	100,92	101,22	102,87	100,07	98,77	102,32	100,79	101,71	100,98	101,01	101,54	102,16
2022	100,11	100,14	101,01	100,00	100,33	100,83	98,17	98,07	96,99	97,13	97,69	99,41
2023	97,30	95,52	97,64	97,65	97,23	95,34	95,48	95,32	96,54	95,24	95,98	97,22
2024	95,90											

EK 2: Metodoloji

Tablo 6: Finansal Kurumlar Birliđi Ekonomik Görünüm Endeksi- Metodoloji

Metodoloji	Finansal Kurumlar Birliđi Ekonomik Görünüm Endeksi																										
Çalışmanın Amacı	Ekonominin üretim, satış ve tüketim kanallarında yer alan finansal kiralama, faktoring ve finansman sektörlerine ilişkin göstergelerden hareketle oluşturulan bileşik endeks ile piyasanın izlenmesidir.																										
Verinin Tanımı	Finansal kiralama, faktoring ve finansman sektörlerine ilişkin iktisadi seyrin zaman periyodunda izlenebilmesi amacıyla sözleşme/fatura adedi, tutar ve süre göstergeleridir.																										
Sektörel Kapsam	Finansal kiralama, faktoring ve finansman sektörlerini kapsamaktadır.																										
Zaman Kapsamı	Endeksin temel dönemi 2019 yılı Mart ayı olup; sonuçlara ilişkin istatistikler 2015 yılı Ocak ayından itibaren mevcuttur.																										
Temel Dönem/Yıl	Mart 2019																										
Referans Dönemi	İçinde bulunulan aydır.																										
Ölçü Birimi	Sözleşme/Fatura Adeti – Adet Sözleşme/Fatura Tutarı – TL Sözleşme/Fatura Süresi – Ay																										
Dönemsellik	Verinin toplama sıklığı: Aylık Verinin yayımlama sıklığı: Aylık																										
Zamanlılık	Yayımlanan her veri için ortalama üretim süresi 4 gündür.																										
Yayımlama Takvimi	Her ayın üçüncü haftasındaki çarşamba günü Finansal Kurumlar Birliđi internet sayfasında yayımlanarak kamuoyuna duyurulmaktadır.																										
Hesaplama Yöntemi	Finansal Kurumlar Birliđi Ekonomik Görünüm Endeksi, finansal kiralama, faktoring ve finansman sektörlerine ilişkin üretim, satış ve tüketim kanallarını gösteren değişkenleri kullanarak oluşturulan ekonomik görünümün zaman içinde meydana gelen değişimini ölçmektedir. Endeksin teorik çerçevesi ortaya konulduktan sonra Ocak 2015-Eylül 2022 dönemini kapsayan veri kümesi analiz edilmiş ardından verinin doğasına uygun olarak 2019 yılı Mart ayı referans dönem olarak belirlenmiş ve izleyen dönemler itibarıyla aylık değişimler izlenmiştir.																										
	Endekste yer alan göstergeler ve göstergelere ilişkin ağırlıklar, endeks geliştirme dönemi içinde gerçekleştirilen masa başı araştırma ve uzman görüşü anketlerine dayanmaktadır.																										
	<table border="1"> <thead> <tr> <th>Ekonomik Görünüm Endeksi Ana Grupları</th> <th>Ağırlıklar</th> </tr> </thead> <tbody> <tr> <td>Finansal Kiralama</td> <td></td> </tr> <tr> <td>- Sözleşme Adedi</td> <td>0,16</td> </tr> <tr> <td>- Sözleşme Tutarı (TL)</td> <td>0,40</td> </tr> <tr> <td>- Sözleşme Vadesi (ay)</td> <td>0,44</td> </tr> <tr> <td>Faktoring</td> <td></td> </tr> <tr> <td>- Fatura Adedi</td> <td>0,25</td> </tr> <tr> <td>- Fatura Tutarı (TL)</td> <td>0,28</td> </tr> <tr> <td>- Fatura Vadesi (ay)</td> <td>0,47</td> </tr> <tr> <td>Finansman Şirketleri</td> <td></td> </tr> <tr> <td>- Sözleşme Adedi</td> <td>0,29</td> </tr> <tr> <td>- Sözleşme Tutarı (TL)</td> <td>0,20</td> </tr> <tr> <td>- Sözleşme Vadesi (ay)</td> <td>0,51</td> </tr> </tbody> </table>	Ekonomik Görünüm Endeksi Ana Grupları	Ağırlıklar	Finansal Kiralama		- Sözleşme Adedi	0,16	- Sözleşme Tutarı (TL)	0,40	- Sözleşme Vadesi (ay)	0,44	Faktoring		- Fatura Adedi	0,25	- Fatura Tutarı (TL)	0,28	- Fatura Vadesi (ay)	0,47	Finansman Şirketleri		- Sözleşme Adedi	0,29	- Sözleşme Tutarı (TL)	0,20	- Sözleşme Vadesi (ay)	0,51
Ekonomik Görünüm Endeksi Ana Grupları	Ağırlıklar																										
Finansal Kiralama																											
- Sözleşme Adedi	0,16																										
- Sözleşme Tutarı (TL)	0,40																										
- Sözleşme Vadesi (ay)	0,44																										
Faktoring																											
- Fatura Adedi	0,25																										
- Fatura Tutarı (TL)	0,28																										
- Fatura Vadesi (ay)	0,47																										
Finansman Şirketleri																											
- Sözleşme Adedi	0,29																										
- Sözleşme Tutarı (TL)	0,20																										
- Sözleşme Vadesi (ay)	0,51																										
	Ekonomik Görünüm Endeksi ana grupları eşit önem derecesinde endeks hesaplamasına dahil edilmiş olup; alt bileşenlerin hesaplanmasında ise göstergelerin ağırlıkları uzman görüş anketine dayalı olarak uygulanan Analitik Hiyerarşi Prosesi (AHP) kullanılarak belirlenmiştir.																										
	Endekste yer alan göstergelere ilişkin veriler Finansal Kurumlar Birliđi tarafından sağlanmakta olup; ham verinin endekse dahil edilebilecek hale getirilmesi için veri düzenlemesi ve kontrolü işlemleri yapılmaktadır. Aylık olarak derlenen veriler kullanılarak takip eden ayın üçüncü haftasındaki çarşamba günü endeks bülteni kamuoyuna duyurulmaktadır.																										

Tablo 7: Finansal Kurumlar Birliđi Ekonomik Grnm Beklenti Anketi -Metodoloji

Metodoloji	Finansal Kurumlar Birliđi Ekonomik Grnm Beklenti Anketi
<i>Çalıřmanın Amacı</i>	Finansal kiralama, faktoring, finansman, varlık ynetim ve tasarruf finansman sektrlerinde karar alıcı ve uzman kiřilerin çeřitli makroekonomik deđiřkenlere iliřkin beklentilerinin izlenmesidir.
<i>Verinin Tanımı</i>	Tketici enflasyonu, dviz kuru, GSYH byme hızı, takipteki kredi oranı ve faiz oranları gibi temel makroekonomik deđiřkenlere iliřkin kısa ve uzun vadeli beklentilerin izlenmesi amacıyla retilen gstergelerdir.
<i>Sektrel Kapsam</i>	Katılımcı paneli, Finansal kiralama, faktoring, finansman, varlık ynetim ve tasarruf finansman sektrlerindeki karar alıcı ve uzman kiřiler ile profesyonellerden oluřmaktadır.
<i>Zaman Kapsamı</i>	Ekonomik Grnm Anketi, 2023 yılı Ekim ayından itibaren uygulanmakta olup, sonulara iliřkin istatistikler bu tarihten itibaren mevcuttur.
<i>Temel Dnem/Yıl</i>	Ekim 2023
<i>Referans Dnemi</i>	İinde bulunulan aydır.
<i>l Birimi</i>	Tketici Enflasyonu Beklentisi – Yzde ABD Dolar Kuru Beklentisi – TL Kısa Vadeli Ticari Kredi Faiz Oranı Beklentisi – Yzde Sektr Ortalama Faiz Oranı Beklentisi – Yzde GSYH Byme Beklentisi – Yzde İřlem Hacmi Beklentisi – Kategorik Takipteki Kredi Oranı Beklentisi – Kategorik Tahsilat Deđiřimi Beklentisi – Kategorik Genel Gidiřat Beklentisi – Kategorik
<i>Dnemsellik</i>	Verinin toplama sıklıđı: Aylık Verinin yayımlama sıklıđı: Aylık
<i>Zamanlılık</i>	Yayımlanan her veri iin ortalama retim sresi 7 gndr.
<i>Yayımlama Takvimi</i>	Her ayın nc haftasındaki arřamba gn Finansal Kurumlar Birliđi internet sayfasında yayımlanarak kamuoyuna duyurulmaktadır.
<i>Hesaplama Yntemi</i>	Ekonomik Grnm Anketine iliřkin veri analizi gerekleřtirilirken tanımlayıcı istatistikler kullanılarak veri kmesi zetlenmektedir. Bu ařamada verinin lm dzeyi ve frekans dađılımı gz nne alınarak uygun merkezi eđilim ls hesaplanmaktadır. Diđer bir ifadeyle veriyi tek bařına temsil eden deđerleri hesaplayabilmek iin uygun ortalama seimi yapılmaktadır. Bu srete veri kmesindeki aykırı ya da u deđerler analiz edilerek, aykırı (outlier) ¹ veya u deđerler (extreme outlier) ² ıkarılarak hesaplanan ortalamalar ile budanmıř ortalamalar (trimmed mean) ³ gibi istatistikler arasından en uygunu tercih edilmektedir.

¹ Aykırı (Outlier) Deđer: Tukey’s Hinges yntemine gre hesaplanan Q1: Alt Kartil, Q3: st Kartil olmak zere; $Q1 - 1.5 * (Q3 - Q1)$ ’den kk ve $Q3 + 1.5 * (Q3 - Q1)$ ’den byk deđerler aykırı deđer olarak kabul edilmektedir.

² U (Extreme Outlier) Deđer: Tukey’s Hinges yntemine gre hesaplanan Q1: Alt Kartil, Q3: st Kartil olmak zere; $Q1 - 3 * (Q3 - Q1)$ ’den kk ve $Q3 + 3 * (Q3 - Q1)$ ’den byk deđerler u deđer olarak kabul edilmektedir.

³ Budanmıř Ortalama (Trimmed Mean): Belirli bir yzde oranındaki en yksek ve en dřk deđerlerin veri dizisinden ıkarılması sonrasında hesaplanan aritmetik ortalamadır.

EK 3: Anket Formu

Tablo 8: Ekonomik Görünüm Beklenti Anketi Özet Sonuçları

Finansal Kurumlar Birliđi Ekonomik Görünüm Beklenti Anketi			
	<u>Aylık Enflasyon</u>	<u>Yıllık Enflasyon</u>	
	Cari Ay Sonu	Cari Yıl Sonu (Ocak-Aralık)	Gelecek Yıl Sonu
Tüketici enflasyonu beklentiniz nedir? (%)	4,75	49,25	33,81
Bankalararası döviz piyasası ABD Dolar kuru beklentiniz nedir? (TL)	31,19	40,37	48,48
Yıllık GSYH büyüme beklentiniz nedir?(%)		3,57	3,77
Kısa vadeli ticari kredi faiz oranı beklentiniz nedir?	3 Ay Sonrası 51,31		
Sektörünüzdeki ortalama faiz oranı beklentiniz nedir?	3 Ay Sonrası 58,86		
Sektörünüzdeki işlem hacmi (önceki 3 aylık döneme kıyasla beklentiniz nedir?)	3 Ay Sonrası Artacak 52%	Aynı 31%	Azalacak 17%
Takipteki kredi oranı (NPL) deđişimi hakkında beklentiniz nedir?	3 Ay Sonrası Artacak 70%	Aynı 27%	Azalacak 3%
Sektörünüzdeki tahsilat deđişimi hakkında beklentiniz nedir?	3 Ay Sonrası Artacak 31%	Aynı 40%	Azalacak 29%
Sektörünüzdeki genel gidişat hakkında (önceki 3 aylık döneme kıyasla) beklentiniz nedir?	3 Ay Sonrası Daha İyimser 24%	Aynı 53%	Daha Kötümser 24%

- Finansal Kurumlar Birliđi Ekonomik Görünüm Endeksi ve Beklenti Anketi İstatistikleri Projesi 2022 yılı Mart ayından itibaren İstanbul Üniversitesi ile Finansal Kurumlar Birliđi tarafından yürütölmektedir.
- Beklenti anketi sonuçları, katılımcıların deđerlendirmeleri esas alınarak hesaplanmakta olup, Finansal Kurumlar Birliđi'nin görüş ve tahminlerini yansıtmamaktadır.
- Endeks sonuçları, Merkezi Fatura Kaydı Sistemi'nde (MFKS) ile Finansal Kiralama Sözleşme Tescil Sisteminde (FKSTS) yer alan ve FKB bünyesinde derlenen verilerin kullanıldığı akademik bir araştırmanın ürünü olup, Finansal Kurumlar Birliđi'nin görüş ve tahminlerini yansıtmamaktadır.